

प्रभु बैंक लिमिटेड

१४ औं वार्षिक प्रतिवेदन

आर्थिक वर्ष

२०७१/०७२



prabhu BANK

सञ्चालक समिति



श्री देवी प्रकाश भट्टचन
अध्यक्ष



श्री ऋषि राम गौतम
विशेषज्ञ सञ्चालक



श्री पुष्प बहादुर प्रधान
सञ्चालक



श्री अम्बिका शर्मा लामिछाने
सञ्चालक



श्री कुसुम लामा
सञ्चालक



श्री दक्ष पौडेल सुभाष
सञ्चालक

प्रोक्सी फारम (प्रतिनिधि पत्र)

श्री सञ्चालक समिति
प्रभु बैंक लिमिटेड,
बबरमहल, काठमाडौं ।

विषय: प्रतिनिधि नियुक्त गरिएको बारे ।

महाशय,

.....जिल्ला.....म.न.पा/उ.म.न.पा/न.पा/गा.वि.स.वडा नं.....बस्ने
म/हामी ले त्यस बैंकका शेयरधनीको हैसियतले मिति २०७२ साल माघ ७
गते विहीवार दिनको २:०० बजे प्रभु बैंक लिमिटेडको प्रधान कार्यालय बबरमहल, काठमाडौंमा हुने चौधौं वार्षिक साधारण सभामा स्वयं
उपस्थित भई छलफल तथा निर्णयमा सहभागी हुन नसक्ने भएकोले उक्त साधारण सभामा भाग लिई निर्णयमा सहभागी हुनका
लागि.....जिल्ला.....म.न.पा/उ.म.न.पा/न.पा/गा.वि.स.वडा नं.....बस्ने
त्यस बैंकका परिचय नं.का शेयरधनी श्री लाई मेरो/हाम्रो प्रतिनिधि
मनोनित गरी पठाएको छु/छौं ।

निवेदक,

प्रतिनिधि नियुक्त भएको व्यक्तिको
दस्तखत :

दस्तखत:
नाम :
ठेगाना :
शेयरधनी परिचय नं. :
शेयर संख्या :

ब्रष्ट

प्रभु बैंक लिमिटेड बबरमहल, काठमाडौंको चौधौं वार्षिक साधारण सभामा उपस्थितिको लागि

प्रवेश-पत्र

शेयरधनी परिचय नं.

शेयरधनीको नाम :

शेयर प्रमाणपत्र नं. कुल शेयर कित्ता

शेयरधनीको सही

(यो प्रवेशपत्रमा शेयरधनीको नाम, दस्तखत अनिवार्य रूपमा उल्लेख गरी सभाकक्षमा प्रवेश गर्दा यो प्रवेश-पत्र पेश गर्नु पर्नेछ ।)

विषय सूची

१. वार्षिक साधारण सभाको सूचना	क
२. अध्यक्षज्यूद्वारा प्रस्तुत सञ्चालक समितिको प्रतिवेदन	१
३. कम्पनी ऐन २०६३ को दफा १०९ को उपदफा ४ अनुसारको प्रतिवेदन	५
४. तुलनात्मक निक्षेप, कर्जा लगानी, आम्दानी तथा खर्चको संरचना	११
५. आ.व. २०७१/०७२ को लेखापरीक्षकको प्रतिवेदन	१२
६. आ.व. २०७१/०७२ को वासलात	१३
७. आ.व. २०७१/०७२ को नाफा/नोक्सान हिसाव	१४
८. आ.व. २०७१/०७२ को नाफा/नोक्सान बाँडवाँड हिसाव	१५
९. आ.व. २०७१/०७२ को नगद प्रवाह विवरण	१६
१०. आ.व. २०७१/०७२ को इक्विटीमा भएको परिवर्तन सम्बन्धी विवरण	१७
११. अनुसूचीहरु	१८-४५
१२. प्रमुख लेखा नीतिहरु	४६
१३. लेखा सम्बन्धी टिप्पणीहरु	५०
१४. बासेल II सम्बन्धी विवरण	५८
१५. नेपाल राष्ट्र बैंकको निर्देशन	६५
१६. नेपाल राष्ट्र बैंकको निर्देशन उपर सञ्चालक समितिको प्रत्युत्तर	६६
१६. बुँदा टिपोट	६७

आदरणी

साधारण सभा सम्बन्धी अन्य जानकारी :

१. मर्जर गर्ने प्रयोजनको लागि मिति २०७२ साल आश्विन १४ गतेदेखि शेयर कारोवार बन्द रहेकाले पुनः बन्द गरि रहन नपर्ने भएतापनि साधारण सभाको प्रयोजनको लागि नेपाल स्टक एक्सचेन्ज लिमिटेडमा मिति २०७२ साल आश्विन १३ गते सम्म कारोवार भई मिति २०७२ साल आश्विन १३ गते पश्चात ७ (सात) कार्य दिन भित्र यस बैंकको प्रधान कार्यालय बबरमहल काठमाडौंमा प्राप्त शेयर नामसारीको लिखतको आधारमा शेयरधनी दर्ता किताबमा कायम शेयरधनीहरूले साधारण सभामा भाग लिन पाउने छन् ।
२. साधारण सभामा उपस्थित हुने शेयरधनी महानुभावहरूले सभा कक्ष भित्र प्रवेश गर्नको लागि शेयर प्रमाण पत्र र आफ्नो परिचय खुल्ने प्रमाण पत्र साथमा लिई आउनु हुन अनुरोध छ ।
३. शेयरधनी महानुभावहरूले सभा भवन प्रवेश गर्नु पूर्व उपस्थिति पुस्तिकामा दस्तखत गर्नु पर्नेछ । शेयरधनी उपस्थिति पुस्तिका साधारण सभा हुने दिन दिनको १:०० बजे देखि नै खुल्ला गरिनेछ ।
४. साधारण सभामा भाग लिनका लागि प्रतिनिधि (प्रोक्सी) नियुक्ति गर्न चाहने शेयरधनीहरूले प्रोक्सी फाराम साधारण सभा शुरु हुनु भन्दा कम्तीमा ४८ घण्टा अगावै बैंकको बबरमहल, काठमाडौं स्थित रजिष्टर्ड कार्यालयमा दर्ता गराई सक्नु पर्नेछ । प्रतिनिधि (प्रोक्सी) नियुक्त गरिएको व्यक्ति समेत यस कम्पनीको शेयरधनी हुनु आवश्यक छ ।
५. साधारण सभामा भाग लिन र मतदान गर्नकालागि प्रतिनिधि (प्रोक्सी) नियुक्त गरी सकेपछि सम्बन्धित शेयरधनी आफै साधारण सभामा उपस्थित हुन वा प्रतिनिधि फेरबदल गर्न चाहेमा साधारण सभा शुरु हुनुभन्दा कम्तीमा २४ घण्टा अगाडि नै सो को सूचना बैंकको प्रधान कार्यालयमा पठाउनु हुन अनुरोध छ । यस्तो जानकारी प्राप्त भएमा प्रतिनिधिपत्र (प्रोक्सी) स्वतः बदर हुनेछ ।
६. कुनै शेयरधनीले एक भन्दा बढी प्रतिनिधि (प्रोक्सी) मुकरर गरेकोमा बैंकको कार्यालयमा पहिलो दर्ता भएको प्रतिनिधि (प्रोक्सी) लाई मान्यता दिईनेछ ।
७. नावालक वा विक्षिप्त शेयरधनीको हकमा बैंकको शेयरधनी दर्ता पुस्तिकामा संरक्षकको रूपमा नाम दर्ता भएको व्यक्तिले मात्र साधारण सभामा भाग लिन वा प्रतिनिधि (प्रोक्सी) तोक्न सक्नेछ ।
८. संयुक्त रूपमा साधारण शेयर लिने शेयरधनीहरूको हकमा त्यस्तो शेयरधनीहरू मध्येबाट सर्वसम्मत रूपमा मनोनित प्रतिनिधिले वा सो बमोजिम कुनै प्रतिनिधि नियुक्त नभएमा शेयरधनीहरूको दर्ता किताबमा पहिले नाम उल्लेख भएको शेयरधनीले मात्र साधारण सभामा भाग लिन पाउनेछ ।
९. अन्य जानकारीको लागि बैंकको रजिष्टर्ड कार्यालय बबरमहल काठमाडौंमा कार्यालय समय भित्र सम्पर्क राख्न शेयरधनी महानुभावहरूमा अनुरोध गरिन्छ । साथै बैंकको वेब साइट www.prabhubank.com मा हेर्न र डाउनलोड गर्न सकिनेछ ।

सञ्चालक समितिको आज्ञाले
(कम्पनी सचिव)

चौधौ वार्षिक साधारण सभामा अध्यक्षज्यू द्वारा प्रस्तुत सञ्चालक समितिको प्रतिवेदन

आदरणीय शेयरधनी महानुभावहरु

यस प्रभु बैंक लिमिटेडको चौधौ वार्षिक साधारणसभामा उपस्थित सम्पूर्ण शेयरधनी महानुभावहरुलाई सञ्चालक समितिको तर्फबाट हार्दिक स्वागत अभिवादन व्यक्त गर्दछु। २०७२ आषाढ मसान्तको बैंकको बासलात, आर्थिक वर्ष २०७१/७२ को नाफा नोक्सान हिसाव, नाफा नोक्सान बाँडफाँड हिसाव, नगद प्रवाह विवरण तथा अन्य सम्पूर्ण वित्तीय विवरणहरु सभाको स्वीकृतिका लागि प्रस्तुत गर्न चाहान्छु। देशको आर्थिक तथा बैकिङ्ग क्षेत्रका परिसूचकहरु, बैंकको भावी कार्यक्रम तथा रणनीतिहरु, बैंकले गत आर्थिक वर्षमा गरेका कामहरुको समीक्षा पनि यहाँहरु समक्ष प्रस्तुत गर्दछु।

१. देशी बजारको विकास र स्थिति

केन्द्रिय तथ्याङ्क विभागको प्रारम्भिक अनुमान अनुसार आर्थिक वर्ष २०७१/७२ मा देशको कुल गार्हस्थ्य उत्पादन बृद्धिदर आधार भूत मूल्यमा ३ प्रतिशत रहेको अनुमान गरिएको छ। समीक्षा वर्षमा मनसुन ढिला शुरु हुनुका साथै वैशाख महिनामा गएको भूकम्प र त्यसले सिर्जना गरेको बिनाश एवं त्रासका कारणले देशको अर्थतन्त्रमा नकारात्मक असर पर्नगई आर्थिक बृद्धिदर न्यून रहन गएको हो।

राष्ट्रिय योजना आयोगका अनुसार भूकम्पले अर्थतन्त्रमा करीव रु. ७०६ अर्ब बराबरको क्षति भएको आँकलन गरिएको छ। उक्त क्षति मध्ये सामाजिक क्षेत्रमा ५७.८ प्रतिशत, उत्पादनमूलक क्षेत्रमा २५.२ प्रतिशत, पूर्वाधार क्षेत्रमा ९.५ प्रतिशत र अन्य क्षेत्रमा ७.५ प्रतिशत क्षति रहेको छ।

कृषि तथा गैर कृषि क्षेत्रको बृद्धिदरमा पनि समीक्षा वर्षमा अघिल्लो वर्षको तुलनामा संकुचन आएको छ। मनसुनी ढिलाई, भूकम्प लगायतका कारणले कृषि, उद्योग तथा सेवा क्षेत्रको बृद्धिदरमा आएको हाससंगै समीक्षा वर्षमा २.५ प्रतिशत देखि ३.० प्रतिशत सम्म गरिवी बढ्नु गई करीव ७ लाख जनसंख्या गरिवीको रेखामुनी धकेलिएको अनुमान गरिएको छ।

विगतमा जस्तै समीक्षा वर्षमा पनि वैदेशिक व्यापारमा बस्तु निर्यात भन्दा बस्तु आयातको मात्रा बढन गई व्यापार घाटा बढेको छ। समीक्षा वर्षमा निर्यात रु. ८५ अर्ब ३२ करोड र आयात रु. ७७४ अर्ब ६८ करोड बराबरको हुनगई व्यापारघाटा रु. ६८९ अर्ब ३७ करोड पुगेको छ।

विप्रेषण आप्रवाह अघिल्लो वर्ष २५.० प्रतिशतले बढेकोमा समीक्षा वर्षमा १३.६ प्रतिशतले मात्र बढी रु. ६१७ अर्ब २८ करोड पुगेको छ। आयात बृद्धिदर कम हुनु र विप्रेषण तथा अनुदान बढेका कारणले समीक्षा वर्षमा चालू खाता रु. १०८ अर्ब ३२ करोडले र शोधनान्तर स्थिति रु. १४४ अर्ब ८५ करोडले बचतमा रहेको छ।

समीक्षा वर्षमा कुल विदेशी विनिमय सञ्चित रु. ८२३ अर्ब ८७ करोड (अमेरिकी डलर ८ अर्ब १५ करोड) पुगेको छ। आर्थिक वर्ष २०७१/७२ को कुल आयातलाई आधारमान्दा उक्त सञ्चितिले १३ महिनाको बस्तु आयात र ११.२ महिनाको बस्तु तथा सेवा आयातलाई धान्न सक्ने देखिन्छ।

समीक्षा वर्षमा बैंक तथा वित्तिय संस्थाहरुको निक्षेप २०.१ प्रतिशतले बढेको छ। अघिल्लो वर्ष उक्त निक्षेप १८.४ प्रतिशतले मात्र बढेको थियो। त्यसैगरि कर्जा तथा लगानीमा पनि अघिल्लो वर्षको १४.४ प्रतिशत बृद्धिको तुलनामा समीक्षा वर्षमा १७.५ प्रतिशतले बृद्धि हुन गएको छ।

समीक्षा वर्षमा बैंक तथा वित्तिय संस्थाहरुको समग्र निष्क्रिय कर्जाको अनुपात ३.३३ प्रतिशत रहेको छ। बैंक तथा वित्तिय संस्थाहरुको संख्या समीक्षा वर्षमा १९३ र शाखाहरुको संख्या ३८३८ पुगेको छ।

वैकिक वित्तिक वरुष २०७०/७१ कऱ वैकिक वित्तिक वरुष २०७१/७२ कऱ वित्तिक स्थितिक तलनऱतुक वऱवरण देहऱय वडुडडड रहेकु छ ।

वैकिक वरुष २०७०/७१ (डरुड हुनु डडुडऱ डडडड डरुष वरुष २०७१/७२ कऱ वित्तिक स्थितिक तलनऱतुक वऱवरण देहऱय वडुडडड रहेकु छ ।

रु. डडरडड


डरुडर डडडडड वैकिके डडडड वित्तिक डरुसूककहरुडड डकरऱतुक डरुवरुतन तुडऱडन डडडड डडडडड छ ।

नऱकुषेड डरुडरऱलन : वैकिके कुल नऱकुषेड डडडडड वरुषडड रु. ॡ२ अरुव १ॡ डरुडड डडडडड छ डुन अडडडडड वरुषडड नऱकुषेड रु. ३२ अरुव ॡ२ डरुडडडड तलनऱडड २१.ॡ७ डरुडडडड डे डडड डे । कुल नऱकुषेडडड डुडुडडड, डडडड र अडुड नऱकुषेडडड अनुडडड डरुडडडडड १ॡ.२७ डरुडडडडड, ॡॡ.ॡ७ डरुडडडडड र २३.२ॡ डरुडडडडड रहेकु छ ।

कडरुड तथऱ डडडडड डरुडरऱलन : अरुडडड वरुष २०७०/७१ डड वैकिके कडरुड तथऱ डडडडडड डडडड रु. २३ अरुव २ॡ डरुडड डरुडरऱलन डरुडडडडड अरुडडड वरुष २०७१/७२ डड २७.ॡ१ डरुडडडडड डुडुड डरुडड रु. २१ अरुव ॡॡ डरुडड डरुडडडडड डरुडड डरुडरऱलन डरुड डडडड डडडडड छ ।

कुल डडडडडडड : वैकिके कुल डडडडडडड अरुडडड वरुष २०७१/७२ डड ३०.ॡ१ डरुडडडडड डुडुड हुनडरुड रु. ॡॡ अरुव ॡ१ डरुडड डडडडडड छ । अडडडडडड अरुडडड वरुषडड वैकिके कुल डडडडडडड रु. ३ॡ अरुव ॡॡ डरुडड रहेकु थऱडड ।

खुड डडडडड डडडडडडड तथऱ खुड डडडडडडड : वैकिके खुड डडडड डडडडडडड अडडडडडड अरुडडडडडड तलनऱडडड १ॡ.ॡ१ डरुडडडड डे डडड डरुड रु. १ अरुव ॡॡ डरुडड डडडडड छ । तुडडड डरुड वैकिके नऱकुषऱड र डरुडडडडड कडरुडडडडड असुलऱडड डडडडड सुधऱरकऱ डरुडडडडड खुड डडडडडडड ॡॡ.ॡ१ डरुडडडडड डडडडडड डरुड रु. १ अरुव १ डरुडड खुड डडडडडड डरुड वैक डडडड डडडडड छ ।



कारणले स्थानान्तरण प्रक्रियामा केही ढिलाई भएता पनि २४ वटा शाखाहरु मध्ये २१ वटा स्थानान्तरण गरिसकिएको, २ वटा गर्ने क्रममा रहेको र १ वटा निर्माणको क्रममा रहेको जानकारी गराउँदछौं ।

५. स्वास्थ्य परिचालन

बैंकले संस्थागत सामाजिक उत्तरदायित्वलाई प्राथमिकताका साथ विगतका वर्षहरुमा भै यस वर्षपनि निरन्तरता दिएको छ । समीक्षा वर्षमा देशले महाभूकम्पको प्रकोप व्यहोर्नु परेकोले बैंकले देशका विभिन्न ठाउँमा राहत वितरणका कामहरु तदारुकताका साथ सम्पन्न गरेको थियो । नेपाल सरकारको अपेक्षा अनुरूप प्रधानमन्त्री दैवि प्रकोप राहत कोषमा बैंकको तर्फबाट रु. १ करोड १ लाख भूकम्प प्रभावितहरुका लागि सहायता प्रदान गरिएको थियो ।

तिलगंगा आँखा अस्पताल संगको सहकार्यतामा काठमाण्डौं, ललितपुर, भक्तपुर र धादिङ्गका विभिन्न ठाउँमा आँखा शिविरहरुको आयोजना पनि बैंकले सम्पन्न गरेको छ । यस्का साथै देशका विभिन्न भागमा विभिन्न संघ संस्थाहरुबाट अनुरोध भए बमोजिम स्थानियस्तरका कला र संस्कृतिको प्रवर्द्धन हुने खालका कार्यक्रमहरुलाई सक्दो सहयोग बैंकले गर्दै आएको व्यहोरा पनि जानकारी गराउँदछौं ।

५. स्वास्थ्य

- बैंकिङ्ग शिक्षाको प्रवर्द्धनका लागि ग्रामीण र शहरोन्मुख क्षेत्रमा विशेष कार्यक्रमहरु संचालन गर्ने ।
- सुरक्षित बैंकिङ्ग कारोवारका लागि ए.टी.एम सेवाको सञ्जाललाई अभै बृद्धिगरी Cashless बैंकिङ्गको अवधारणालाई प्रोत्साहित गर्ने ।
- ग्राहकहरुमाभू लोकप्रिय हुदै गएको कार्ड प्रयोगको बानीलाई ध्यानमा राखी आफ्नै ब्राण्ड तथा अन्तराष्ट्रिय ब्राण्डका कार्डहरु प्रचलनमा ल्याउने ।
- कार्डलाई अभूबढी सुरक्षित र विश्वासिलो बनाउन EMV CHIP CARDS प्रचलनमा ल्याउने ।
- मर्चेण्ट बैंकिङ्ग, लघुवित्त क्षेत्रका सहायक कम्पनीहरु संचालनमा ल्याउने ।
- नेपाली श्रोत तथा साधनमा आधारित उद्योगधन्दा, उत्पादनशील क्षेत्र, कृषि, पर्यटन, जलविद्युत लगायतका क्षेत्रमा कर्जाको विस्तार गर्ने ।
- बैंकको Software लाई अभू बढी सवल र सुदृढ बनाउनका लागि विशेष पहल गर्ने ।
- बैंकमा कार्यरत सहयोगीस्तरका कर्मचारीहरुका जेहन्दार सन्तानहरुका लागि उच्च शिक्षा हासिल गर्नका लागि छात्रवृत्तिको व्यवस्था गर्ने ।
- केन्द्रिय बैंकले तोके बमोजिमको पूँजी पुऱ्याउनका लागि हकप्रद तथा बोनस शेयरको निष्काशन गर्ने ।
- मर्जर तथा प्राप्तीको प्रक्रियालाई निरन्तरता दिने ।

वित्तिय बर्षको निष्कर्ष

हाम्रो बैंकलाई सदाभू यहाँहरु लगायत, सम्पूर्ण ग्राहकवर्ग, नेपाल सरकार, नेपाल राष्ट्र बैंकको सहयोग र सदभाव रहने विश्वास व्यक्त गर्दछौं । अन्तमा, बैंकको सदैव भलो चिन्ताउनुहुने आदरणीय शेयरधनी महानुभावहरु, ग्राहकवर्गहरु, नेपाल सरकार, नेपाल राष्ट्र बैंक, धितोपत्र बोर्ड, स्टक एक्सचेन्ज, कम्पनी रजिष्टरको कार्यालय, पत्रकार मित्रहरु तथा बैंकको लक्ष्य प्राप्तिका लागि निरन्तर रुपमा खटने सम्पूर्ण कर्मचारीहरु प्रति हार्दिक आभार प्रकट गर्दछु ।

धन्यवाद ।

सञ्चालक समितिको तर्फबाट

देवी प्रकाश भट्टचन

अध्यक्ष

मिति २०७२/०९/१५

- संचालन जोखिमका कारणले आउनसक्ने समस्याहरु ।
- पूँजी बजारमा आउन सक्ने परिवर्तनहरु ।
- लगातारको मूल्य वृद्धि तथा विद्युत कटौतीको कारणले संचालनखर्चमा वृद्धिहुनु ।

ब) लेखापरीक्षण प्रतिवेदन (डुई) सँगै प्राप्त भएको एरिडो]एर शीफर सन्वयन सतिडो]किसू] M

आ.व. २०७१/०७२ को लेखापरीक्षण प्रतिवेदनमा सामान्य कैफियत बाहेक अन्य नकारात्मक कुराहरु नभएकोले सामान्य कैफियतहरुको सुधारको लागि आवश्यक कदम चालिसकिएको ।

ग) वर्षभन्दा बढिकारि पुर्ण (सिफारिस परिडो]सद M

आ.व. २०७१/०७२ कुनै लाभांश रकम बाँडफाँडको लागि सिफारिस गरिएको छैन ।

घ) शेयर बन्दा एरिडो]एर बन्दा एरिडो]शेयर सन्वय, एरिडो]शेयर/डो]किसू] एरिडो]शेयर बन्दा सुवेरिफ एपडो] सन्वयन

ण) वरुम्पनीले आफ्नी शैथर

धितोपत्र दर्ता तथा निष्काशन नियमावली २०६५ को अनुसूची १३
(नियम २२ को उपनियम (१) संग सम्बन्धित वार्षिक प्रतिवेदन)

(ड) ~~संलग्न प्रतिवेदनको प्रतिवेदन M~~
वार्षिक प्रतिवेदनमा संलग्न गरिएको ।

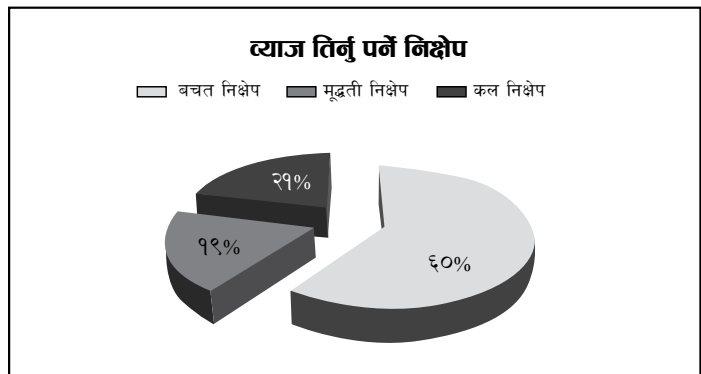
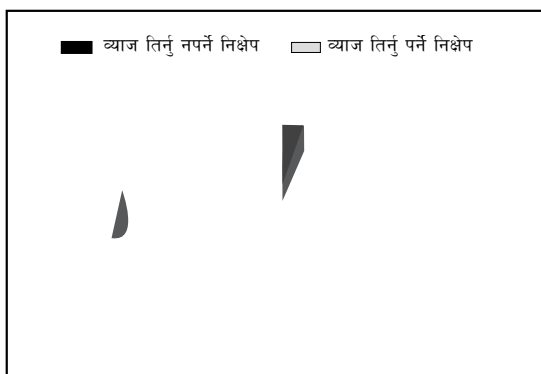
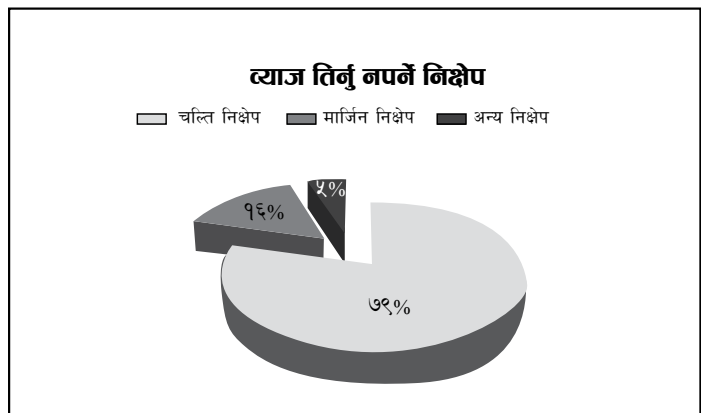
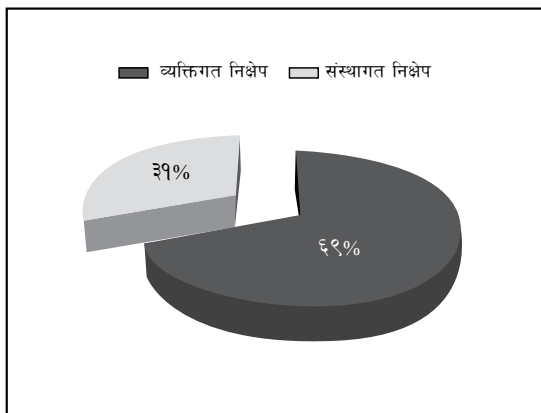
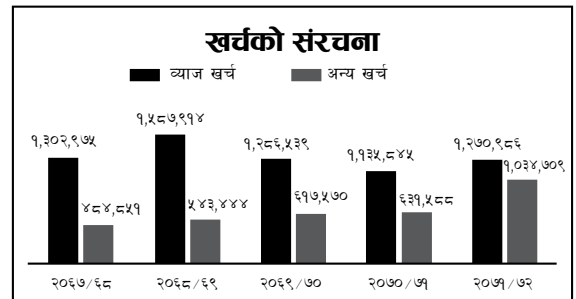
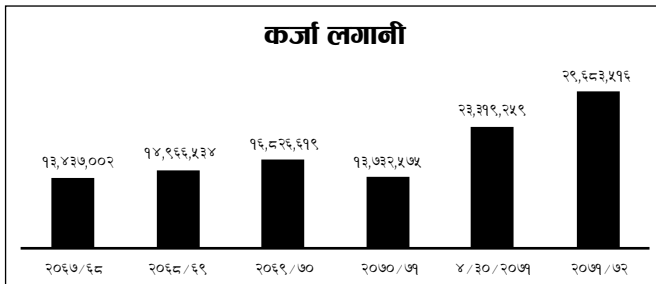
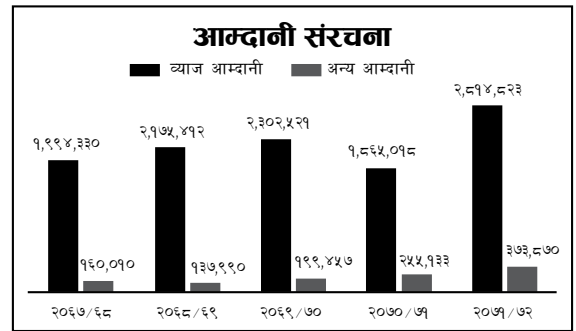
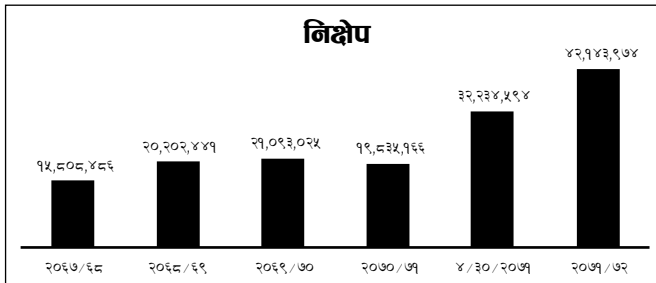
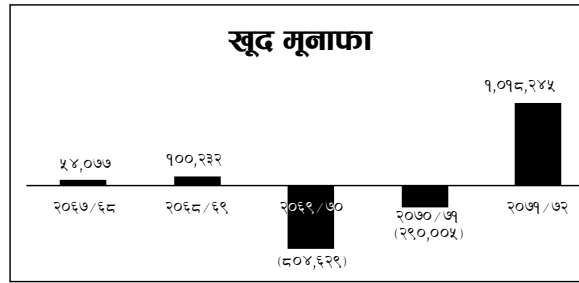
(ख) ~~नेपाली मुद्रा संस्थाको प्रतिवेदन M~~
वार्षिक प्रतिवेदनमा संलग्न गरिएको ।

(घ) ~~नेपाली मुद्रा संस्थाको प्रतिवेदन M~~
वार्षिक प्रतिवेदनमा संलग्न गरिएको ।

(ङ) ~~संलग्न प्रतिवेदनको प्रतिवेदन M~~

अ. ~~त्रैमासिक अवधिमा संगठित संस्था वा संस्थाको बिरुद्ध कुनै मुद्दा~~ दायर भएको मस्यु : बैकिङ्ग व्यवसाय संचालनको दौरानमा हुने कर्जा असुली तथा कर दायित्व सम्बन्धी सामान्य प्रकृतिका मुद्दा बाहेक अन्य नरहेको ।

क. ~~संगठित संस्थाको संस्था~~



Shyam Karki & Co.

Chartered Accountants

SAMEEP BHAWAN
 Baneshwor - 10, Kathmandu
 G. P. O. Box : 13867
 Phone No. : 4460357
 E-mail : skarkinco@wlink.com.np
 VAT No. : 300844692

Independent Auditor's Report To the Shareholder's of Prabhu Bank Limited

Introduction

We have audited the accompanying financial statements of **Prabhu Bank Limited**, which comprise the balance sheet as at 31 Ashad 2072 (Corresponding to 16 July, 2015), profit and loss account, statement of changes in equity, cash flow statement for the year then ended, and a summary of significant accounting policies and other

financial statements in accordance with Nepal Accounting Standards, internal controls that are free from material misstatement, and making

Management's Responsibility for the Financial Statements

Management is responsible for the preparation and fair presentation of these financial statements in accordance with Nepal Accounting Standards. This responsibility includes designing, implementing and maintaining internal control relevant to the preparation and fair presentation of financial statements that are free from material misstatement, whether due to fraud or error; selecting and applying appropriate accounting estimates that are reasonable in the circumstances.

Auditor's Responsibility

Our responsibility is to express an opinion on these financial statements based on our audit. We conducted our audit in accordance with Nepal Standards on Auditing. These Standards require that we plan and perform the audit to obtain reasonable assurance about whether the financial statements are free of material misstatement. An audit includes examining, on test basis, evidence supporting the amounts and disclosures in the financial statements. An audit also includes assessing the appropriateness of accounting policies used and significant estimates made by management, as well as evaluating the overall presentation of the financial statements. We believe that our audit evidence we have obtained is sufficient and appropriate to provide a basis for our opinion.

As per the requirement of the Company Act, 2063 and Bank and Financial Institutions Act, 2063 we report that:

- we have obtained information and explanations, which, to the best of our knowledge and belief, were necessary for the purpose of our audit;
- in our opinion, the returns received from branches (though independent audit of the all the branches has not been conducted) of the Bank were adequate for the purpose of the audit;
- in our opinion, the balance sheet, profit and loss account, statement of changes in equity, cash flow statement, and notes to the accounts dealt with by this report have been prepared in the format prescribed by law, Nepal Rastra Bank and are in agreement with the books of account maintained by the Bank;
- in our opinion, so far as appeared from our examination of the books, the Bank has maintained adequate capital funds and adequate provisions for possible impairment of assets in accordance with the directives of Nepal Rastra Bank;
- in our opinion, so far as appeared from our examination of the books, the business of the Bank has been conducted satisfactorily;

to us and from our examination of the books, we have not come across cases where any of the provisions of law, or committed to violate any directives of Nepal Rastra Bank, its depositors and investors.

in the best of our information and according to explanations given by the books of account of the Bank necessary for the purpose of our audit, Board of Directors or any employees of the Bank have acted contrary to any misappropriation or caused loss or damage to the Bank and its depositors, or acted in a manner to jeopardize the interest and security of the

Opinion

In our opinion, the financial statements presents fairly, in all material respects, the financial position of Prabhu Bank Limited as of 31 Ashad, 2072 (Corresponding to 16 July 2015), the results of operations, statement of changes in equity, cash flows, and notes to the accounts for the year then ended in accordance with Nepal accounting standards to the extent that can be applied within the scope of prevailing statutes, generally accepted accounting principles and comply with the provisions of the Company Act, 2063, Nepal Rastra Bank Directives and Bank and Financial Institutions Act, 2063.



Date: 22 December, 2015
 Place: Kathmandu

CA. Shyam Karki
 For and on behalf of
 Shyam Karki & Co.
 Chartered Accountants

प्रभु बैंक लिमिटेड

२०७२ साल आषाढ मसान्तको
वासलात

पूँजी तथा दायित्व	अनुसूची	यस वर्ष रु.	गत वर्ष रु.
१. शेयर पूँजी	४.१	३,२०८,८८५,२२४	२,०००,०००,०००
२. जगेडा तथा कोषहरू	४.२	४८४,८२५,४१७	(८५१,०६७,५३५)
३. ऋणपत्र तथा बन्ड	४.३	-	-
४. तिर्न बाँकी कर्जा सापट	४.४	२४,८३०,५००	-
५. निक्षेप दायित्व	४.५	४२,१४३,९७४,३५७	१९,८३५,१६५,८३०
६. भुक्तानी दिनुपर्ने विलहरू	४.६	२८,०३४,९९३	२२,५९६,८५३
७. प्रस्तावित नगद लाभांश		-	-
८. आयकर दायित्व		-	-
९. अन्य दायित्व	४.७	६१९,५७५,२६५	१९९,११७,०३९
कुल पूँजी तथा दायित्व		४६,५१०,१२५,७५६	२१,२०५,८१२,१८८

सम्पति	अनुसूची	यस वर्ष रु.	गत वर्ष रु.
१. नगद मौज्जात	४.८	१,७०६,१०३,७५०	७८८,०३३,४७९
२. नेपाल राष्ट्र बैंकमा रहेको मौज्जात	४.९	५,९८५,९५४,३६४	८९९,४९०,६३१
३. बैंक/वित्तीय संस्थामा रहेको मौज्जात	४.१०	१,६२३,९३७,३२९	२७२,४७२,९५०
४. माग तथा अल्प सूचनामा प्राप्त हुने रकम	४.११	१,०००,७७५,०००	१००,०००,०००
५. लगानी	४.१२	४,५१२,९७५,५५३	५,८०८,३७३,५४७
६. कर्जा सापट तथा विल खरीद	४.१३	२७,७२६,१५७,४२९	१०,८८४,३९८,६८८
७. स्थिर सम्पति	४.१४	१,७२८,६३४,२४२	१,३५३,२४९,१७२
८. गैर बैकिङ्ग सम्पति	४.१५	-	-
९. अन्य सम्पति	४.१६	२,२२५,५८८,०८९	१,०९९,७९३,७२०
कुल सम्पति		४६,५१०,१२५,७५६	२१,२०५,८१२,१८६

संभावित दायित्व	अनुसूची	४.१७
संचालकहरूको घोषणा	अनुसूची	४.२९
पूँजीकोष तालिका	अनुसूची	४.३०
जोखिम भारित सम्पति सम्बन्धी विवरण तालिका	अनुसूची	४.३० (क)
प्रमुख सूचकाङ्कहरू	अनुसूची	४.३१
प्रमुख लेखा नीतिहरू	अनुसूची	४.३२
लेखासम्बन्धी टिप्पणीहरू	अनुसूची	४.३३

४.१ देखि ४.१७, ४.३२ तथा ४.३३ अनुसूचीहरू वासलातका अभिन्न अंग हुन् ।

हाम्रो आजको मितिको संलग्न प्रतिवेदन अनुसार

लेख बहादुर पुन
प्रमुख लेखा तथा वित्त

दक्ष पौडेल सुभाष
संचालक

पुष्प बहादुर प्रधान
संचालक

अशोक शेरचन
प्रमुख कार्यकारी अधिकृत

कसुम लामा
संचालक

ऋषी राम गौतम
विशेषज्ञ संचालक

अम्बिका शर्मा
संचालक

देवी प्रकाश भट्टचन
अध्यक्ष

सिए श्याम कार्की
श्याम कार्की एण्ड कं.
चार्टर्ड एकाउण्टेण्ट्स

मिति: पौष ७, २०७२
स्थान: काठमाडौं

प्रभु बैंक लिमिटेड

मिति २०७१ श्रावण १ देखि २०७२ आषाढ ३१ सम्मको
नाफा नोक्सान हिसाव

विवरण	अनुसूची	यस वर्ष रु.	गत वर्ष रु.
१. ब्याज आम्दानी	४.१८	२,८१४,८२२,८८५	१,८६५,०१७,६५१
२. ब्याज खर्च	४.१९	१,२७०,९८६,३६१	१,१३५,८४५,४७७
खुद ब्याज आम्दानी		१,५४३,८३६,५२४	७२९,१७२,१७४
३. कमिशन तथा डिस्काउण्ट	४.२०	७०,३३९,२४३	६७,३२९,३७३
४. अन्य सञ्चालन आम्दानी	४.२१	१८९,८२१,०४७	८७,३९३,६७१
५. सटही घटबढ आम्दानी	४.२२	८८,९२२,५९४	३३,६१२,७१४
कुल सञ्चालन आम्दानी		१,८९२,९१९,४०९	९१७,५०७,९३२
६. कर्मचारी खर्च	४.२३	४९५,२२९,२०६	२७२,९२३,०७८
७. अन्य सञ्चालन खर्च	४.२४	५३९,४७९,४८८	३५८,६६४,९२९
८. सटही घटबढ नोक्सान	४.२२	-	-
सम्भावित नोक्सानी व्यवस्था अधिको सञ्चालन मुनाफा		८५८,२१०,७१५	२८५,९१९,९२५
९. सम्भावित नोक्सानी ब्यवस्थाहरू	४.२५	६७७,८११,१८८	९९४,३५६,७४४
सञ्चालन मुनाफा		१८०,३९९,५२७	(७०८,४३६,८१९)

हाम्रो आजको मितिको संलग्न प्रतिवेदन अनुसार

प्रभु बैंक लिमिटेड

नाफा नोक्सान बाँडफाँड हिसाव

मिति २०७१ श्रावण १ देखि २०७२ आषाढ ३१ सम्म

विवरण	अनुसूची	यस वर्ष रु.	गत वर्ष रु.
आम्दानी			
१. गत वर्षसम्मको संचित मुनाफा		-	-
प्रभु बिकास बैंक लि.बाट स्थानान्तरण		३९,५८०,११६	-
गौरीशंकर डेभलपमेन्ट बैंक लि.बाट स्थानान्तरण		७०,०४२,०८२	-
जेनिथ फाइनान्स लि. बाट स्थानान्तरण		२७,६९१,८३०	-
२. यस वर्षको मुनाफा		१,०१८,२४५,३७४	-
३. सटही घटबढ कोष		-	-
४. लगानी समायोजन कोष		-	१४९,१७२
जम्मा		१,१५५,५५९,४०२	१४९,१७२
खर्च			
१. गत वर्षसम्मको संचित नोक्सान		९७९,१६४,९१४	६८९,०३६,५५०
२. यस वर्षको नोक्सान		-	२९०,००५,४७९
३. साधारण जगेडा कोष		२०३,६४९,०७५	-
४. भैपरी आउने जगेडा		-	-
५. संस्था विकास कोष		-	-
६. लाभांश समीकरण कोष		-	-
७. कर्मचारी सम्बन्धी जगेडाहरू		-	-
८. प्रस्तावित लाभांश		-	-
९. प्रस्तावित बोनस शेयर		-	-
१०. विशेष जगेडा कोष		-	-
११. सटही घटबढ कोष		५८९,८०४	२७२,०५७
१२. पूँजी फिर्ता जगेडा कोष		-	-
१३. लगानी समायोजन कोष		११३,२४४,५७४	-
१४. स्थगन कर जगेडा		-	-
जम्मा		१,२९६,६४८,३६७	९७९,३१४,०८६
१५. संचित मुनाफा/(नोक्सान)		(१४१,०८८,९६५)	(९७९,१६४,९१४)

लेख बहादुर पुन
प्रमुख लेखा तथा वित्त

दक्ष पौडेल सुभाष
संचालक

पुष्प बहादुर प्रधान
संचालक

अशोक शेरचन
प्रमुख कार्यकारी अधिकृत

कृष्ण लामा
संचालक

ऋषी राम गौतम
विशेषज्ञ संचालक

अम्बिका शर्मा
संचालक

देवी प्रकाश भट्टचन
अध्यक्ष

सिए श्याम कार्की
श्याम कार्की एण्ड कं.
चार्टर्ड एकाउण्टेण्ट्स

मिति: पौष ७, २०७२
स्थान: काठमाडौं

प्रभु बैंक लिमिटेड

इक्विटीमा भएको परिवर्तन सम्बन्धी विवरण

आ.व. २०७१/७२

विवरण	शेयर पूँजी	सञ्चित नाफा/नोक्सान	साधारण जगेडा कोष	पूँजीगत जगेडा कोष	शेयर प्रिमियम	सट्टी घटबट कोष	लगानी समायोजन कोष	स्थगन कर जगेडा	कुल रकम (रु.)
शुरु मौज्जात	२,०००,०००,०००	(९९४,०११,३७०)	९८,४६८,४४९	-	-	६३८,५३२	२८,४७९,००२	५१५,३२७	१,९३४,०८६,०१०
स्थगन कर समायोजन		९४,८४६,४९६							९४,८४६,४९६
समायोजित शुरु मौज्जात	२,०००,०००,०००	(९९९,०६४,९१४)	९८,४६८,४४९	-	-	६३८,५३२	२८,४७९,००२	५१५,३२७	१,९३२,४६९,४९६
अन्तिम मौज्जात	२,३४८,८८९,०००	(१,०९,०६८,९१४)	९८,४६८,४४९	-	-	६३८,५३२	२८,४७९,००२	५१५,३२७	२,३४८,८८९,०००

प्रभु बैंक लिमिटेड

शेयर पूँजी तथा स्वामित्व

२०७२ आषाढ मसान्त

अनुसूची ४.१

विवरण	यस वर्ष रु.	गत वर्ष रु.
१. शेयर पूँजी		
१.१ अधिकृत पूँजी	१०,०००,०००,०००	१०,०००,०००,०००
क) १००,०००,००० साधारण शेयर प्रति शेयर रु. १०० ले गत वर्ष १००,०००,००० साधारण शेयर प्रति शेयर रु. १०० ले	१०,०००,०००,०००	१०,०००,०००,०००
ख) नन्डिडिमेवल प्रिफरेन्स शेयर प्रति शेयर रु. ले	-	-
ग) रिडिमेवल प्रिफरेन्स शेयर प्रति शेयर रु. ले	-	-
१.२ जारी पूँजी	३,२०८,८८५,२२४	२,०००,०००,०००
क) ३२,०८८,८५२ साधारण शेयर प्रति शेयर रु. १०० ले गत वर्ष २०,०००,००० साधारण शेयर प्रति शेयर रु. १०० ले	३,२०८,८८५,२२४	२,०००,०००,०००
ख) नन्डिडिमेवल प्रिफरेन्स शेयर प्रति शेयर रु. ले	-	-
ग) रिडिमेवल प्रिफरेन्स शेयर प्रति शेयर रु. ले	-	-
१.३ चुक्ता पूँजी	३,२०८,८८५,२२४	२,०००,०००,०००
क) ३२,०८८,८५२ साधारण शेयर प्रति शेयर रु. १०० को दरले गत वर्ष २०,०००,००० साधारण शेयर प्रति शेयर रु. १०० ले	३,२०८,८८५,२२४	२,०००,०००,०००
ख) नन्डिडिमेवल प्रिफरेन्स शेयर प्रति शेयर रु. ले	-	-
ग) रिडिमेवल प्रिफरेन्स शेयर प्रति शेयर रु. ले	-	-
१.४ प्रस्तावित बोनस शेयर	-	-
१.५ कल्स इन एडभान्स	-	-
१.६ जम्मा रकम (१.३ + १.४ + १.५)	३,२०८,८८५,२२४	२,०००,०००,०००

शेयर स्वामित्व

शेयर स्वामित्व विवरण	यस वर्ष		गत वर्ष	
	%	शेयर पूँजी	शेयर पूँजी	%
१. स्वदेशी स्वामित्व	१००	३,२०८,८८५,२२४	२,०००,०००,०००	१००
१.१ नेपाल सरकार	-	-	-	-
१.२ 'क' वर्गका इजाजतपत्रप्राप्त संस्थाहरू	-	-	-	-
१.३ अन्य इजाजतपत्रप्राप्त संस्थाहरू	-	-	-	-
१.४ अन्य संस्थाहरू	१८.४७	५९२,५७९,९४१	१२०,६९६,१००	६.०३
१.५ सर्वसाधारण	८१.५३	२,६१६,३०५,२८३	१,८७९,३०३,९००	९३.९७
१.६ अन्य (संस्थापक)	-	-	-	-
२. बैदेशिक स्वामित्व	-	-	-	-
जम्मा	१००	३,२०८,८८५,२२४	२,०००,०००,०००	१००



A series of horizontal lines forming a table or ledger structure. The table has approximately 10 columns and 15 rows. The first column is significantly narrower than the others. The lines are thin and grey, creating a grid for data entry.

जगेडा तथा कोषहरू

२०७२ आषाढ मसान्त

अनुसूची ४.२

विवरण	यस वर्ष रु.	गत वर्ष रु.
१. साधारण/वैधानिक जगेडा कोष	४५९,४८९,९१२	९८,४६८,४४९
२. पूँजीगत जगेडा कोष	३,४०८,४११	-
३. पूँजी फिर्ता जगेडा कोष (Capital Redemption Reserve)	-	-
४. पूँजी समायोजन कोष	-	-
५. अन्य जगेडा तथा कोष	१६१,७८७,७२३	२८,९९०,३९९
५.१ भैपरी आउने जगेडा	-	-
५.२ संस्था विकास कोष	-	-
५.३ लाभांश समिकरण कोष	-	-
५.४ विशेष जगेडा कोष	-	-
५.५ सम्पत्ति पुनर्मूल्याङ्कन कोष	-	-
५.६ स्थगन कर जगेडा	३५,२१८,४५९	२८,४७५,००२
५.७ अन्य स्वतन्त्र कोष	-	-
५.८ लगानी समायोजन कोष	१२६,५६९,२६४	५१५,३९७
६ सञ्चित नाफा/(नोक्सान)	(१४१,०८८,९६५)	(९७९,१६४,९१४)
७ सटही घटबढ कोष	१,२२८,३३६	६३८,५३२
जम्मा	४८४,८२५,४१७	(८५१,०६७,५३५)

ऋणपत्र तथा बण्ड

२०७२ आषाढ मसान्त

अनुसूची ४.३

विवरण	यस वर्ष रु.	गत वर्ष रु.
१. प्रतिशत वण्ड/ऋणपत्र प्रति वण्ड/ऋणपत्ररु. ले ... मिति मा जारी भएको र मिति मा चुक्ता हुने हालसम्मको Redemption Reserve रकम रु.)	-	-
२. प्रतिशत वण्ड/ऋणपत्र प्रति वण्ड/ऋणपत्ररु. ले ... मिति मा जारी भएको र मिति मा चुक्ता हुने हालसम्मको Redemption Reserve रकम रु.)	-	-
३. अन्य	-	-
जम्मा १ + २ + ३	-	-

तिर्न बाँकी कर्जा (सापटी)
२०७२ आषाढ मसान्त

अनुसूची ४.४

विवरण	यस वर्ष रु.	गत वर्ष रु.
क. स्वदेशी	-	-
१. नेपाल सरकार	-	-
२. नेपाल राष्ट्र बैंक	-	-
३. रिपो दायित्व	-	-
४. अन्तर बैंक तथा वित्तीय संस्था	-	-
५. अन्य संगठित संस्थाहरू	-	-
६. अन्य	-	-
जम्मा	-	-
ख. विदेशी	-	-
१. बैंकहरू	२४,८३०,५००	-
२. अन्य	-	-
जम्मा	२४,८३०,५००	-
ग. जम्मा (क + ख)	२४,८३०,५००	-

निक्षेप हिसाब
२०७२ आषाढ मसान्त

अनुसूची ४.५

विवरण	यस वर्ष रु.	गत वर्ष रु.
१. ब्याज तिर्नु नपर्ने खाताहरू		
क. चल्ती हिसाब	८४७,६२६,०५६	४९६,२५६,६९८
१. स्वदेशी मुद्रामा	८३०,७८५,२८९	४८०,२२०,६२९
१.१ नेपाल सरकार	-	-
१.२ 'क' वर्गका इजाजतपत्र प्राप्त संस्थाहरू	३,२२१,७५७	७९६,६०७
१.३ अन्य इजाजतपत्र प्राप्त वित्तीय संस्थाहरू	९७,५९६,२३०	३२,०७६,२६९
१.४ अन्य संगठित संस्थाहरू	६३४,५०६,३९९	३८८,८९८,८७५
१.५ व्यक्तिगत	९५,५४०,९९९	५८,५२८,८७८
१.६ अन्य	-	-
२. बिदेशी मुद्रामा	१६,८४०,७६६	१६,०३६,०६९
२.१ नेपाल सरकार	-	-
२.२ 'क' वर्गका इजाजतपत्र प्राप्त संस्थाहरू	८०,६९२	२३,०२८
२.३ अन्य इजाजतपत्र प्राप्त वित्तीय संस्थाहरू	-	-
२.४ अन्य संगठित संस्थाहरू	७,७८५,८३०	५,२९४,४०९
२.५ व्यक्तिगत	८,९७४,२४५	१०,७९८,६४०
२.६ अन्य	-	-
ख. मार्जिन	१६६,४८९,९०६	६९,८३७,०३८
१. कर्मचारी जमानत	-	-
२. जमानत मार्जिन	११४,९२९,०९४	५८,०८४,९३८
३. प्रतितपत्र मार्जिन	५१,५६०,८१२	११,७५२,१००
ग. अन्य	५२,९७५,९९५	४७,३५०,२५७
१. स्वदेशी मुद्रामा	-	-
१.१ वित्तीय संस्थाहरू	-	-
१.२ अन्य संगठित संस्थाहरू	१२,६३०,९९९	१२,८५६,७०९
१.३ व्यक्तिगत	४०,३४५,८८४	३४,४९३,५५६
२. बिदेशी मुद्रामा	-	-
२.१ वित्तीय संस्थाहरू	-	-
२.२ अन्य संगठित संस्थाहरू	-	-
२.३ व्यक्तिगत	-	-
ब्याज तिर्नु नपर्ने खाताहरूको जम्मा	१,०६७,०८३,९५६	६९३,४४३,९९३

विवरण	यस वर्ष रु.	गत वर्ष रु.
१. ब्याज तिर्नु पर्ने खाताहरू		
क. बचत हिसाब	२४,६४२,८४२,८८४	१३,६१७,७२०,५१८
१. स्वदेशी मुद्रामा	२४,६२१,८२२,६१७	१३,६०४,६२६,४३५
१.१ संघ संस्थाहरू	-	-
१.२ व्यक्तिगत	२४,६१०,९०१,७०३	१३,६०४,०४२,३३७
१.३ अन्य	१०,९२०,९१५	५८४,०८७
२. बिदेशी मुद्रामा	२१,०२०,२६७	१३,०१४,०९४
२.१ संघ संस्थाहरू	-	-
२.२ व्यक्तिगत	२१,०२०,२६७	१३,०१४,०९४
२.३ अन्य	-	-
ख. मुद्दती हिसाब	७,७००,६३४,५३४	३,५९२,८६२,५६१
१. स्वदेशी मुद्रामा	६,८९८,३८९,५३४	३,५७०,३३९,८४२
१.१ संघ संस्थाहरू	२,५११,६०१,५९०	५००,१३२,०३६
१.२ व्यक्तिगत	४,३८६,७८७,९४४	३,०७०,२०७,८०६
१.३ अन्य	-	-
२. बिदेशी मुद्रामा	८०२,२४५,०००	२२,५२२,७१९
२.१ संघ संस्थाहरू	८०२,२४५,०००	२२,५२२,७१९
२.२ व्यक्तिगत	-	-
२.३ अन्य	-	-
ग. मागेको बखत तिर्नु पर्ने हिसाब	८,७३३,४१३,७८२	२,०११,१३८,७५८
१. स्वदेशी मुद्रामा	८,६९२,६३५,३३४	१,९६१,४५०,६३६
१.१ 'क' वर्गका इजाजतपत्र प्राप्त संस्थाहरू	-	-
१.२ अन्य इजाजतपत्र प्राप्त वित्तीय संस्थाहरू	३,१७६,४३३,६१९	४००,७०६,७९१
१.३ अन्य संगठित संस्थाहरू	५,४२६,६३२,८४४	१,५१०,३५५,४०१
१.४ व्यक्तिगत	८९,५६८,८७२	५०,३८८,४४४
१.५ अन्य	-	-
२. बिदेशी मुद्रामा	४०,७७८,४४८	४९,६८८,१२१
२.१ 'क' वर्गका इजाजतपत्र प्राप्त संस्थाहरू	-	-
२.२ अन्य इजाजतपत्र प्राप्त वित्तीय संस्थाहरू	-	-
२.३ अन्य संगठित संस्थाहरू	४०,७७८,४४८	४९,६८८,१२१
२.४ व्यक्तिगत	-	-
२.५ अन्य	-	-
घ. सर्टिफिकेट अफ डिपोजिट	-	-
१. संगठित संस्था	-	-
२. व्यक्तिगत	-	-
३. अन्य	-	-
ब्याज तिर्नु पर्ने खाताहरूको जम्मा	४१,०७६,८९१,२०१	१९,२२१,७२१,८३७
जम्मा निक्षेप (१ + २)	४२,१४३,९७४,३५७	१९,६३१,१६५,८२०

भुक्तानी दिनु पर्ने विलहरू
२०७२ आषाढ मसान्त

अनुसूची ४.६

विवरण	यस वर्ष रु.	गत वर्ष रु.
१. स्वदेशी मुद्रा	२८,०३४,९९३	१४,९०६,८२३
१.१ म्यानेजर चेक	१०,८३२,८०७	११,४४१,९२३
१.२ गुड फर पेमेन्ट चेक	१७,२०२,१८६	३,४६४,९००
२. विदेशी मुद्रा	-	७,६९०,०२९
२.१ म्यानेजर चेक पेयबल (GBP)	-	७,६९०,०२९
जम्मा	२८,०३४,९९३	२२,५९६,८५३

अन्य दायित्व
२०७२ आषाढ मसान्त

अनुसूची ४.७

विवरण	यस वर्ष रु.	गत वर्ष रु.
१. पेन्सन/उपदान कोष	१२१,००४,१३३	५८,३८६,०२३
२. कर्मचारी सञ्चय कोष	-	-
३. कर्मचारी कल्याण कोष	-	-
४. कर्मचारी बोनस व्यवस्था	१४०,५८५,३४६	-
५. निक्षेपमा भुक्तानी दिन बाँकी ब्याज	१७,७०६,५६५	१२,२८९,७४६
६. सापटीमा भुक्तानी दिन बाँकी ब्याज	१,४५४	-
७. पाकी नसकेको डिस्काउण्ट र कमिशन	१०,३४१,७०७	५,८१२,५६०
८. सण्डी क्रेडिटर्स	१४३,९४६,५७८	७७,८१८,१०१
९. शाखा मिलान हिसाव	४९२,४१८	-
१०. स्थगन कर दायित्व	-	-
११. भुक्तानी दिन बाँकी लाभांश	१०,९७०,७०३	५,१३६,३७०
१२. अन्य	१७४,५२६,३६३	३९,६७४,२३८
क. लिलाम वापतको धरौटी	४,३६२,०९३	२,२०७,९९१
ख. रिटेन्सन मनी दायित्व	६,४००,४६४	२४,७७२,९९३
ग. कार्ड सम्बन्धी दायित्व	१९,०१९,२४०	११,५७८,८३८
घ. तालिम कोष	१,११४,७७७	१,११४,४१५
ङ. श्रोतमा कर कट्टी गरिएको रकम (TDS)	३७,५७२,७०२	-
च. अन्य सम्पत्तिका लागि गरिएको व्यवस्था	३१,२३७,५२०	-
छ. नेपाल बिकास बैकसँग सम्बन्धित दायित्व	७४,८१९,५६७	-
जम्मा	६१९,५७५,२६५	१९९,११७,०३९

नगद मौज्जात
२०७२ आषाढ मसान्त

अनुसूची ४.८

विवरण	यस वर्ष रु.	गत वर्ष रु.
१. स्वदेशी मुद्रा (सिक्का समेत)	१,६७५,५४८,१२९	७७३,७७९,५५५
२. विदेशी मुद्रा	३०,५५५,६२१	१४,२५३,९२४
जम्मा	१,७०६,१०३,७५०	७८८,०३३,४७९

नेपाल राष्ट्र बैकमा रहेको मौज्जात
२०७२ आषाढ मसान्त

अनुसूची ४.९

विवरण	स्वदेशी मुद्रा	विदेशी मुद्रा रु. मा			कुल रकम रु.	गत वर्ष रु.
		मा.रु.	परिवर्त्य ति.मु.	जम्मा		
१. नेपाल राष्ट्र बैक	५,८३८,०१९,६१७	-	१४७,९३४,७४७	१४७,९३४,७४७	५,९८५,९५४,३६४	८९९,४९०,६३१
क. चल्ली खाता	५,८३८,०१९,६१७	-	१४७,९३४,७४७	१४७,९३४,७४७	५,९८५,९५४,३६४	८९९,४९०,६३१
ख. अन्य खाता	-	-	-	-	-	-

नोट: २०७२ आषाढ मसान्तमा सम्बन्धीत बैक/वित्तीय संस्थाहरूको समर्थन पत्र अनुसारको कुल मौज्जात रु. ५,८५३,७३४,४९७.१६ रहेको छ ।

बैंक/वित्तीय संस्थामा रहेको मौज्जात
२०७२ आषाढ मसान्त

विवरण	स्वदेशी मुद्रा	विदेशी मुद्रा रु. मा			कुल रकम रु.	गत वर्ष रु.
		मा. रु.	परिवर्त्य वि.मु.	जम्मा		
१. स्वदेशी इजाजतपत्र प्राप्त संस्थाहरू	१३२,४१५,५६८	-	२,९७५,५७६	२,९७५,५७६	१३५,३९१,१४५	३७,८२९,६०१
क. चल्ती खाता	१३२,४१५,५६८	-	२,९७५,५७६	२,९७५,५७६	१३५,३९१,१४५	३७,८२९,६०१
ख. अन्य खाता	-	-	-	-	-	-
२. विदेशी बैंकहरू	-	७५,८१५,७८६	१,४१२,७३०,३९८	१,४८८,५४६,१८४	१,४८८,५४६,१८४	२३४,६४३,३५०
क. चल्ती खाता	-	७५,८१५,७८६	१,४१२,७३०,३९८	१,४८८,५४६,१८४	१,४८८,५४६,१८४	२३४,६४३,३५०
ख. अन्य खाता	-	-	-	-	-	-
जम्मा	१३२,४१५,५६८	७५,८१५,७८६	१,४१५,७०५,९७५	१,४९१,५२१,७६१	१,६२६,९१७,३२६	६१,२७२,९५१

शेयर डिवेन्चर तथा वण्डमा लगानी
२०७२ आषाढ मसान्त

अनुसूची ४.१२(क)

विवरण	परल मोल रु.	बजार मूल्यानुसार रु.	व्यवस्था रकम रु	यस वर्ष रु.	गत वर्ष रु.
१. शेयर लगानी	२९३,८६७,९५४	३०२,६४४,३४७	(८७,९९६,२५६)	३०४,६४०,६०३	२८,५४२,५५२
१.१ अरुण भ्याली हाईड्रो डेभलपमेन्ट लि.					
२,३०० साधारण शेयर प्रति शेयर रु ३२२.५० ले चुक्ता (मध्ये ३०० किता बोनस समेत)	६४५,०००	७३३,७००		७३३,७००	
२,७६० साधारण शेयर प्रति शेयर रु १०० ले चुक्ता (मध्ये ४६० किता बोनस समेत)	२३०,०००	८८०,४४०		८८०,४४०	
१.२ एसियन लाइफ इन्स्योरेन्स कम्पनी लि.					
४३९ साधारण शेयर प्रति शेयर रु २१३.४२ ले चुक्ता (मध्ये १४९ किता बोनस समेत)	६१,८९३	४४४,७०७		६८५,८०१	
२३८ साधारण शेयर प्रति शेयर रु ३७१.१८ ले चुक्ता	८८,३४१	२४१,०९४			
१.३ बुटवल पावर कम्पनी लि.					
७,५९३ साधारण शेयर प्रति शेयर रु १५७५.८४ ले चुक्ता (मध्ये १,४०५ किता बोनस समेत)	९,४७०,३५२	४,६८४,८८१	(१,९९६,२५६)	१०,००९,८५२	१०,००९,८५२
५,३९५ साधारण शेयर प्रति शेयर रु १०० ले चुक्ता	५३९,५००	३,३२८,७१५			
१.४ क्रेडिट इन्फोरमेशन सेन्टर लि.					
८,२०८ साधारण शेयर प्रति शेयर रु १०० ले चुक्ता (मध्ये ३,५०७ किता बोनस समेत)	४७०,१००	४७०,१००		६,६५२,०२०	४७०,१००
११,६६४ साधारण शेयर प्रति शेयर रु ५३० ले चुक्ता (मध्ये ८,६६४ किता बोनस समेत)	६,१८१,९२०	६,१८१,९२०			
१.५ फर्स्ट माइक्रो फाइनान्स डेभलपमेन्ट बैंक लि.					
३००,००० साधारण शेयर प्रति शेयर रु १०० ले चुक्ता	३०,०००,०००	३०,०००,०००		३०,०००,०००	१५,०००,०००
१.६ ICRA नेपाल लि.					
७,६०० साधारण शेयर प्रति शेयर रु १०० ले चुक्ता	७६०,०००	७६०,०००		७६०,०००	७६०,०००
१.७ नविल ब्यालेन्स फण्ड - १					
२२८,७३७ साधारण शेयर, प्रति शेयर रु १० ले चुक्ता	२,२८७,३७०	३,०८७,९५०		३,०८७,९५०	-
१.८ नेपाल क्लियरीङ्ग हाउस					
३०,०५६ साधारण शेयर प्रति शेयर रु १०० ले चुक्ता	३,००५,६००	३,००५,६००		३,००५,६००	२,३०२,६००
१.९ ग्रोमोर मर्चेन्ट बैंकर लि.					
१०,००० साधारण शेयर प्रति शेयर रु १०० ले चुक्ता	१,०००,०००	१,०००,०००		१,०००,०००	
१.१० कालिका माइक्रो क्रेडिट डेभलपमेन्ट बैंक लि					
८२ साधारण शेयर प्रति शेयर रु १०० ले चुक्ता	८,२००	९८,२३६		९८,२३६	
१.११ खानी खोला हाइड्रो पावर कम्पनी लि.					
३७८,९९६ साधारण शेयर, प्रति शेयर रु १०० ले चुक्ता	३७,८९९,६००	३७,८९९,६००		३७,८९९,६००	
१.१२ लाइफ इन्स्योरेन्स करपोरेशन नेपाल					
४८१ बोनस शेयर	-	१,३४६,३१९		१,३४६,३१९	
१.१३ लक्षिम लघुबित्त वित्तिय संस्था लि.					
८२ साधारण शेयर प्रति शेयर रु १०० ले चुक्ता	८,२००	७६,१७८		७६,१७८	
१.१४ मिथिला लघु वित्तीय विकास बैंक लि.					
१२३ साधारण शेयर प्रति शेयर रु १०० ले चुक्ता	१२,३००	१३२,२२५		१३२,२२५	
१.१५ नागबेली लघुवित्तीय विकास बैंक लि.					
१५ साधारण शेयर प्रति शेयर रु १०० ले चुक्ता (मध्ये ४ किता बोनस समेत)	१,१००	३०,०००		३०,०००	
१.१६ नेसनल लाइफ जनरल इन्स्योरेन्स कम्पनी लि.					
२,५५३ साधारण शेयर प्रति शेयर रु १३३५.५९ ले चुक्ता	३,४०९,७६९	४,६९७,५२०		४,६९७,५२०	
१.१७ नेपाल दुरसञ्चार कम्पनी लिमिटेड					
८,९८० साधारण शेयर प्रति शेयर रु ५७२.६३ ले चुक्ता	५,१४२,२५५	५,७११,२८०		५,७११,२८०	
२९,३९० साधारण शेयर प्रति शेयर रु ५८२.०२ ले चुक्ता	१७,१०५,५९२	१८,६९२,०४०		१८,६९२,०४०	
६३५ साधारण शेयर प्रति शेयर रु ६११.५७ ले चुक्ता	३८८,३४६	४०३,८६०		४०३,८६०	
३,१७० साधारण शेयर प्रति शेयर रु ८१७.३२ ले चुक्ता	१,९५६,८९४	२,०१६,१२०		२,०१६,१२०	
७७० साधारण शेयर प्रति शेयर रु ६१७.६७ ले चुक्ता	४७५,६०७	४८९,७२०		४८९,७२०	
१,२७० साधारण शेयर प्रति शेयर रु ६१९.३७ ले चुक्ता	७८६,५९७	८०७,७२०		८०७,७२०	
१,१७५ साधारण शेयर प्रति शेयर रु ६१८.३३ ले चुक्ता	७२६,५३७	७४७,३००		७४७,३००	

१,०५० साधारण शेयर प्रति शेयर रु ६२०.०२ ले चुक्ता	६५१,०१८	६६७,८००		
३,१८५ साधारण शेयर प्रति शेयर रु ६२०.१३ ले चुक्ता	१,९७५,१२८	२,०२५,६६०		
२,१७५ साधारण शेयर प्रति शेयर रु ६२०.१७ ले चुक्ता	१,३४८,८६०	१,३८३,३००		
१.१८ रिडी हाईड्रो पावर कम्पनी लि				४१,७१५
१०३ साधारण शेयर प्रति शेयर रु १०० ले चुक्ता (मध्ये ९ कित्ता बोनस समेत)	९,४००	४१,७१५		
१.१९ साना किशान बिकास बैंक लि.				५,५४३,४९०
३,५९५ साधारण शेयर प्रति शेयर रु १०३०.०९ ले चुक्ता	३,७०३,१६४	५,५४३,४९०		
१.२० सिद्धार्थ इनभेष्टमेन्ट ग्रोथ रिक्म १				४,५१४,०००
३०५,००० साधारण शेयर प्रति शेयर रु १० ले चुक्ता	३,०५०,०००	४,५१४,०००		
१.२१ सिद्धार्थ इक्वीटी ओरियन्टल रिक्म				१,८०१,१५८
१७६,९३१ साधारण शेयर प्रति शेयर रु १० ले चुक्ता	१,७६९,३१०	१,८०१,१५८		
१.२२ युनाइटेड मोदी हाइड्रो पावर लि.				७२,७००,०००
१२०,००० साधारण शेयर प्रति शेयर रु १२५ ले चुक्ता	१५,०००,०००	१५,०००,०००		
५५०,००० साधारण शेयर प्रति शेयर रु १०० ले चुक्ता	५५,०००,०००	५५,०००,०००		
२७,००० साधारण शेयर प्रति शेयर रु १०० ले चुक्ता	२,७००,०००	२,७००,०००		
१.२३ गोरखा हाइड्रो पावर कम्पनी				७५,९००,०००
७५९,००० साधारण शेयर प्रति शेयर रु १०० ले चुक्ता	७५,९००,०००	७५,९००,०००	(७५,९००,०००)	
१.२४ नेपाल को-ओपरेटिभ सोसाइटी लि.				१०,०००,०००
१००,००० साधारण शेयर प्रति शेयर रु १०० ले चुक्ता	१०,०००,०००	१०,०००,०००	(१०,०००,०००)	
१.२५ जनरल इन्व्योर्नेन्स कम्पनी लि				१००,०००
१,००० साधारण शेयर, प्रति शेयर रु १०० ले चुक्ता	१००,०००	१००,०००	(१००,०००)	
२. डिबेन्चर तथा वण्ड लगानी				
२.१				
कुल लगानी	२९३,८६७,९५४	३०२,६४४,३४७	(८७,९९६,२५६)	३०४,६४८,०९३

ब्यापारीक लगानी (Held for Trading)
२०७२ आषाढ मसान्त

अनुसूची ४.१२.१

विवरण	परल मूल्य	पछिल्लो बजार मूल्य (क)	हालको बजार मूल्य (ख)	यस वर्ष नाफा/ (नोक्सान) रकम (ख-क)	गत वर्ष नाफा/(नोक्सान) रकम	कैफियत
१. नेपाल सरकारको ट्रेजरी बिल	-	-	-	-	-	-
२. नेपाल सरकारको बचतपत्र	-	-	-	-	-	-
३. नेपाल सरकारको अन्य ऋणपत्र	-	-	-	-	-	-
४. नेपाल राष्ट्र बैंक ऋणपत्र	-	-	-	-	-	-
५. बिदेशी ऋणपत्र	-	-	-	-	-	-
६. स्वदेशी इजाजतपत्रप्राप्त संस्थाको शेयर	-	-	-	-	-	-
७. स्वदेशी इजाजतपत्रप्राप्त संस्थाको डिबेन्चर तथा वण्ड	-	-	-	-	-	-
८. स्वदेशी संगठित संस्थाको शेयर, डिबेन्चर तथा वण्ड	-	-	-	-	-	-
९. बिदेशी बैंक लगानी (Placement)	-	-	-	-	-	-
१०. अन्तर बैंक सापटी (Inter Bank Lending)	-	-	-	-	-	-
११. अन्य लगानी	-	-	-	-	-	-
कुल लगानी	-	-	-	-	-	-

भुक्तानी मितिसम्म धारण गर्ने लगानी (Held to Maturity)

२०७२ आषाढ मसान्त

अनुसूची ४.१२.२

विवरण	परल मूल्य (क)	हाल सम्मको क्षति रकम (ख)	यस वर्षको क्षति रकम (ग)	यस वर्ष नाफा / (नोक्सान) रकम (क-ख-ग)	गत वर्ष नाफा/ (नोक्सान) रकम	कैफियत
१. नेपाल सरकारको ट्रेजरी बिल	३,७१०,४५६,२०६	-	-	-	-	-
२. नेपाल सरकारको बचतपत्र	-	-	-	-	-	-
३. नेपाल सरकारको अन्य ऋणपत्र	३३२,०००,०००	-	-	-	-	-
४. नेपाल राष्ट्र बैंक ऋणपत्र	-	-	-	-	-	-
५. बिदेशी ऋणपत्र	-	-	-	-	-	-
६. स्वदेशी इजाजतपत्रप्राप्त संस्थाको शेयर	-	-	-	-	-	-
७. स्वदेशी इजाजतपत्रप्राप्त संस्थाको डिवेन्चर तथा वण्ड	-	-	-	-	-	-
८. स्वदेशी संगठित संस्थाको शेयर, डिवेन्चर तथा वण्ड	-	-	-	-	-	-
९. बिदेशी बैंक लगानी (Placement)	१५२,३२५,०००	-	-	-	-	-
१०. Inter Bank Lending	१०१,५५०,०००	-	-	-	-	-
११. अन्य लगानी	-	-	-	-	-	-
कुल लगानी	४,२९६,३३१,२०६	-	-	-	-	-

बिचिको लागि उपलब्ध लगानी (Available for Sale)

२०७२ आषाढ मसान्त

अनुसूची ४.१२.३

विवरण	परल मूल्य	पछिल्लो बजार मूल्य (क)	हालको बजार मूल्य (ख)	यस वर्ष कोष समायोजन रकम (ख-क)	गत वर्ष नाफा/ (नोक्सान) रकम	कैफियत
१. नेपाल सरकारको ट्रेजरी बिल	-	-	-	-	-	-
२. नेपाल सरकारको बचतपत्र	-	-	-	-	-	-
३. नेपाल सरकारको अन्य ऋणपत्र	-	-	-	-	-	-
४. नेपाल राष्ट्र बैंक ऋणपत्र	-	-	-	-	-	-
५. बिदेशी ऋणपत्र	-	-	-	-	-	-
६. स्वदेशी इजाजतपत्रप्राप्त संस्थाको शेयर	-	-	-	-	-	-
७. स्वदेशी इजाजतपत्रप्राप्त संस्थाको डिवेन्चर तथा वण्ड	-	-	-	-	-	-
८. स्वदेशी संगठित संस्थाको शेयर, डिवेन्चर तथा वण्ड	२९३,८६७,९५४	२९१,८७१,६९८	३०२,६४४,३४७	१०,७७२,६४९	-	-
९. बिदेशी बैंक लगानी (Placement)	-	-	-	-	-	-
१०. Inter Bank Lending	-	-	-	-	-	-
११. अन्य लगानी	-	-	-	-	-	-
कुल लगानी	२९३,८६७,९५४	२९१,८७१,६९८	३०२,६४४,३४७	१०,७७२,६४९	-	-

कर्जा सापट तथा बिलस खरिद वर्गीकरण र सो को लागि ब्यवस्था
२०७२ आधाढ मसाल्त

विवरण	कर्जा										गत वर्ष रू.		
	स्वदेशी					विदेशी						यस वर्ष रू.	
	विपणन वर्ग		अन्य			जम्मा		विदेशी		जम्मा			
	विमित	अविमित	विदेशी	अन्य	जम्मा	स्वदेशी	विदेशी	जम्मा					
१. सक्रिय कर्जा सापट (Performing)	१,१६६,०७२	१,१७२,०९९,५२३	२६,१९८,१२७,४१८	-	२७,३७१,३२३,०१३	-	१३७,१६१,८५३	१३७,१६१,८५३	२७,५०८,५५४,८६५	१०,३९७,००४,५२६			
असल	१,१६६,०७२	१,१४९,१६१,९८०	२३,९४१,४२२,१२५	-	२५,०९१,७१०,१७८	-	१३७,१६१,८५३	१३७,१६१,८५३	२५,२२८,९१२,०३०	१०,३९७,००४,५२६			
सूक्ष्म निगारानी		२२,९३७,५४३	२,२५६,७०५,२९३	-	२,२७९,६४२,८३५	-	-	-	२,२७९,६४२,८३५	-			
२. निष्क्रिय कर्जा सापट (Non Performing)	-	१०,८०४,१९२	२,१५५,०९६,६६९	-	२,१६५,९००,८६१	९,०६०,०००	-	९,०६०,०००	२,१७४,९६०,८६१	३,३३५,५७०,५४५			
२.१ पूनरसंरचना/पुनरतालिकिकरण	-	-	-	-	-	-	-	-	-	-			
२.२ कमसाल	-	२,२०८,३०८	४८२,४५४,४७९	-	४८४,६६२,७८८	-	-	-	४८४,६६२,७८८	७१,५८८,९३३			
२.३ शंकास्पद	-	३,४५८,९६७	३४०,९२६,७९८	-	३४४,३८५,७६५	-	-	-	३४४,३८५,७६५	१,१६९,०७१,४७०			
२.४ खराब	-	५,१३६,९१६	१,३३१,७१५,३९३	-	१,३३६,८५२,३०९	९,०६०,०००	-	९,०६०,०००	१,३४५,९१२,३०९	२,०९४,९१०,५४२			
(क) कुल कर्जा	१,१६६,०७२	१,१८२,९०३,७१९											

कर्जा, सापट र विल्स खरीदको सुरक्षण
२०७२ आषाढ मसान्त

विवरण	यस वर्ष रु.	गत वर्ष रु.
(क) सुरक्षित	२९,६८३,५१५,७२७	१३,७३२,५७५,०७०
१. चल/अचल सम्पत्तिको सुरक्षणमा	२८,३९०,३८१,०५८	१२,७१८,१७४,३०१
२. स्वदेशी इजाजतपत्रप्राप्त संस्थाको जमानतमा	-	-
३. सरकारी जमानतमा	३६,४२४,५०६	३४,९१२,८७३
४. अन्तर्राष्ट्रिय श्रेणीकृत बैंकको जमानतमा	-	-
५. निर्यात कागजात (Export Document) को सुरक्षणमा	-	-
६. मुद्दती रसीदको सुरक्षणमा	१९०,२१२,९८२	१८४,०२३,९६१
(क) संस्थाको आफ्नै मुद्दती रसीदको सुरक्षण	१९०,२१२,९८२	१८४,०२३,९६१
(ख) अन्य इजाजतपत्र प्राप्त संस्थाको मुद्दती रसीदको सुरक्षण	-	-
७. सरकारी ऋणपत्रको सुरक्षणमा	-	-
८. काउण्टर जमानतमा	-	-
९. व्यक्तिगत जमानतमा	३८,३८१,०१८	१४७,९५४,३७९
१०. अन्य सुरक्षणमा	१,०२८,११६,१६३	६४७,५०९,५५५
(ख) असुरक्षित	-	-
जम्मा	२९,६८३,५१५,७२७	१३,७३२,५७५,०७०

स्थिर सम्पत्ति

२०७२ आषाढ मसान्त

विवरण	सम्पत्ति					गत वर्ष रू.
	मयन	परिवहन साधन	मेशिनरी	कार्यालय सामान	अन्य	
१. परलमोल						
(क) गत वर्षको मौज्जात	६४४,६९६,७३३	११९,०९१,४५५	१७९,६६५,५१७	२५१,८२२,२६१	५०,३२२,२६६	१,२४५,५९८,२३१
(ख) मर्ज भएका संस्थाहरूबाट समायोजन	१०६,२८४,१७५	४०,२६२,४१६	७३,८७६,५७१	१३७,५४१,७६७	२५,९९४,४५३	३८३,९५९,३८३
(ग) यस वर्ष थप	२०,९५१,११५	५५,२६५,९३६	३,३७६,८७२	१५,४६०,९६९	१०,८३६,०९५	१०५,८९०,९८८
(घ) यस वर्ष पूर्वमुल्याङ्कन/पुनर्लेखन	-	-	-	-	-	-
(ङ) यस वर्षको विक्री	-	(२८,७४९,५७३)	(७,४६१,३७५)	(१३,८६५,८८६)	(१,४६४,५२३)	(५१,५४१,३५८)
(च) यस वर्षको अपलेखन	-	-	-	-	-	-
कुल परलमोल (क + ख + ग + घ + ङ + च)	७७१,९३२,०२३	१८५,८७०,२३४	२४९,४५७,५८६	३९०,९५९,११०	८५,६८८,२९२	१,६८३,९०७,२४४
२. हास कट्टी						
(क) गत वर्ष सम्मको	३७,७३७,३६१	६६,४०९,९८७	८३,५६७,७२३	१६०,७२१,८५८	३१,०३१,१९५	३७९,४६८,१२५
(ख) मर्ज भएका संस्थाहरूबाट समायोजन	२६,०३८,४६८	२१,५६९,६५०	२६,८३२,५०९	८३,८४८,६३३	१७,०४९,२४७	१७५,३३८,५०६
(ग) यस वर्षको	३४,१८३,८२०	२१,१६८,९९५	२१,४६२,४७७	३६,१३१,१०३	१०,१०५,४७०	१२३,०५१,८६४
(घ) हास कट्टी पूर्वमुल्याङ्कन/पुनर्लेखन	-	-	-	-	-	-
(ङ) हास कट्टीको रकम समायोजन/फिर्ता	-	(१७,०३७,५७९)	(४,३५१,८४४)	(१०,६५६,३७४)	(८८१,७४१)	(३२,९२७,५३८)
कुल हास कट्टी (क + ख + ग + घ + ङ)	९७,९५९,६४९	९२,१११,०५३	१२७,५१०,८६५	२७०,०४५,२२०	५७,३०४,१७१	६४४,९३०,९५८
३. बुक भ्यालु (WDV*) (१-२)	६७३,९७२,३७४	९३,७५९,१८१	१२१,९४६,७२१	१२०,९१३,८९०	२८,३८४,१२१	१,०३८,९७६,२८७
४. जग्गा	-	-	-	-	-	५७८,०२३,९९८
५. पूँजीगत निर्माण (पूँजीकरण गरिनु पर्ने)	-	-	-	-	-	१४,४१४,३९६
६. लीज होल्ड सम्पत्ति	-	-	-	-	-	७३,९८२,७२४
जम्मा (३ + ४ + ५ + ६)	६७३,९७२,३७४	९३,७५९,१८१	१२१,९४६,७२१	१२०,९१३,८९०	२८,३८४,१२१	१,९११,६३३,९५७

गैर बैंकिङ्ग सम्पत्ति
२०७२ आषाढ मसान्त

अनुसूची ४.१५

ऋणी वा पार्टीको नाम ठेगाना	गैर बैंकिङ्ग सम्पत्ति सकार गरेको मिति	कुल गैर बैंकिङ्ग सम्पत्ति रकम रु.	नोक्सानी व्यवस्था		खुद गैर बैंकिङ्ग सम्पत्ति रु.	गत वर्ष रु.
			प्रतिशत	रकम रु.		
१. सुदिप के.सि., भुमी डाँडा वडा-४, काभ्रेपलाञ्चोक	२०६९/५/१३	६२०,११५	१००%	६२०,११५	-	६२०,११५
२. वाटर मार्क सोलुसन्स विष्णु बुढानिलकण्ठ वडा-४	२०६९/७/२७	-	-	-	-	१८,७२७,५००
३. अशोक प्रभा शित भण्डार प्रा. लि. वडा-७, इनरुवा, सुनसरी	२०७०/३/२८	११,०६२,८००	१००%	११,०६२,८००	-	११,०६२,८००
४. अशोक प्रभा शित भण्डार प्रा. लि. वडा-७, अलाउ, पर्सा	२०७०/३/३१	-	-	-	-	१५,३३०,०००
५. होटल विग सि नगरकोट, वडा-७	२०७१/७/१८	२२,०००,०००	१००%	२२,०००,०००	-	-
६. सुनिता कुमारी शाह मध्यपुर ठिमी, वडा-१६	२०७१/९/११	२१,५००,०००	१००%	२१,५००,०००	-	-
७. राजेन्द्र देइ कर्सन सौखेल, वडा-८	२०७१/१०/२३	९,३२०,०००	१००%	९,३२०,०००	-	-
८. टिकेन्द्र चौधरी कथर-८, चितवन	२०७२/३/३१	८,०८९,२६०	१००%	८,०८९,२६०	-	-
९. मिन बहादुर भण्डारी कथर-८, चितवन	२०७२/३/३१	८,३४९,९६०	१००%	८,३४९,९६०	-	-
१०. दिल कुमारी शेरचन (गौचन) स्यूचार्टर-४, काठमाडौं	२०७२/३/३१	९,२००,०००	१००%	९,२००,०००	-	-
११. इश्वर ठकुल्ला खरेनी-३, चितवन	२०७२/३/३१	५,७८२,५७०	१००%	५,७८२,५७०	-	-
१२. एयरटेल टुर एण्ड ट्राभलस् धनगढी-२, कैलाली	२०७२/३/३१	१०,८००,०००	१००%	१०,८००,०००	-	-
कुल जम्मा		१०६,७१६,७०५		१०६,७१६,७०५	-	४५,७४०,४१५

अन्य सम्पत्ति
२०७२ आषाढ मसान्त

अनुसूची ४.१६

विवरण	यस वर्ष रु.	गत वर्ष रु.
१. मसलन्द मौज्जात	९,९८५,५०४	९,६१९,०२५
२. लगानीमा असूल गर्न बाँकी आम्दानी	७,१२०,८१७	२,५१६,४६१
३. कर्जामा असूल गर्न बाँकी ब्याज कर्जामा असूल गर्न बाँकी ब्याज न्यून : ब्याज मुलतवी रकम	३०,३३९,१९७	-
४. असूल गर्न बाँकी कमिशन	-	-
५. सन्डी डेटर्स	४७,४४३,२३१	४,७३७,०४०
६. कर्मचारी सापटी र पेशकी	४०६,८६४,०३५	३२८,९५४,०२४
७. अग्रिम भुक्तानी	९८४,९०१,९३४	१७,९७४,६८९
८. मार्गस्थ नगद	-	-
९. मार्गस्थ अन्य (चेक समेत)	-	-
१०. विना सूचना ड्राफ्टको भुक्तानी	-	-
११. अपलेखन हुन बाँकी खर्च	७९२,३८०	५,८८७,७६७
१२. शाखा मिलान हिसाव	-	-
१३. स्थगन कर सम्पत्ति	३८९,१७९,६१५	७००,३३०,५६८
१४. अन्य	३४८,९६१,३७६	२९,७७४,१४५
क) विविध मौज्जात	७२,९४३	२८,६७५
ख) कार्ड सँग सम्बन्धीत असूल हुन बाँकी रकम	२८,९२४,६९१	९,९१०,५६६
ग) धरौटी रकम	२९,८०२,६२७	१२,६९०,८१६
घ) अग्रिम आयकर	१६५,२११,५३७	४,५८८,४८९
ङ) फरवार्ड कन्ट्राक्ट रिसिवेबल	१७,८७३,२००	२,५५५,६००
च) नेपाल बिकास बैंक सँग सम्बन्धीत रिसिवेबल	४६,१४६,३७८	-
छ) फोरेक्स डिल रिसिवेबल	६०,९३०,०००	-
जम्मा	२,२२५,५८८,०८९	१,०९९,७९३,७२०

सम्भावित दायित्वहरू

२०७२ आषाढ मसान्त

अनुसू

विवरण	यस वर्ष रु.	गत वर्ष रु.
१. संस्थाउपर दावी परेको तर संस्थाले दायित्व स्वीकार नगरेको	-	-
२. प्रतितपत्रहरू मर्जिन नघटाइ (पुरा रकम)	७६२,९६५,०८८	९३९,९५९,५८४
(क) ६ महिनाभन्दा कम अवधीको	७६२,९६५,०८८	९३९,९५९,५८४
(ख) ६ महिनाभन्दा बढी अवधीको	-	-
३. पुनः डिस्काउण्ट गरिएका विलहरू	-	-
४. म्याद नाघि नसकेको ग्यारेण्टी/वण्ड	९,०५२,९८५,०८०	६०९,६८९,४९६
(क) विड वण्ड	९२२,६०२,९३९	३४,६०४,०४०
(ख) परफरमेन्स वण्ड	७७५,२८२,९४९	४६४,२८५,३७६
(ग) अन्य ग्यारेण्टी/वण्ड	९५४,३००,०००	९०२,८००,०००
५. चुक्ता वा भुक्तान हुन बाँकी शेयर लगानी	-	-
६. फरवार्ड एक्स्चेञ्ज कन्ट्राक्टको बाँकी दायित्वहरू	९,०३५,८९०,०००	२४०,७५०,०००
७. कलेक्सनमा रहेका बिलहरू	३२,३९९,४९८	३०,३९९,९३५
८. मञ्जूरी तथा समर्थन (Acceptance & Endorsement)	५६,०४६,५९२	८,८०६,५८९
९. प्रत्याभुति प्रतिवद्धता (Underwriting Commitment)	-	-
१०. अपरिवर्त्य कर्जा प्रतिवद्धता (Irrevocable Loan Commitment)	९,२८८,४६०,४९७	६३४,७५४,९७८
११. अन्तर्राष्ट्रिय श्रेणीकृत बैंकको काउण्टर ग्यारेण्टीमा दिएको ग्यारेण्टी	-	-
१२. अग्रिम भुक्तानी ग्यारेण्टी (Advance Payment Guarantee)	९२,५८४,०४९	२८४,०४२,७९९
१३. कर्जा प्रवाहको लागि वित्तीय जमानत (Financial Guarantee)	-	-
१४. आयकर वापत सम्भावित दायित्व (Contingent Liabilities on Income Tax)	६५,५७६,३३०	९७,२७६,७२९
१५.	-	-
जम्मा	४,३८५,२९९,९२५	९,९५६,७९९,९३४

व्याज आम्दानी

मिति २०७१ श्रावण १ देखि २०७२ आषाढ ३१ सम्म

वितरण	यस वर्ष रु.	गत वर्ष रु.
क. कर्जा सापट र अधिविकर्षमा	२,६५२,२३२,५९७	१,७७८,५५८,४२३
१. कर्जा सापट	१,९१२,७४७,२३८	१,०५३,८९६,३२०
२. अधिविकर्ष	७३९,४८५,३५९	७२४,६६२,१०३
ख. लगानीमा	३२,४७०,८६४	६५,३४७,८९२
१. नेपाल सरकारको ऋणपत्र	३०,३२७,८५४	६४,२४६,२५७
(क) ट्रेजरी बिल्स	१६,२७७,२१४	४०,९८१,२९८
(ख) विकास ऋणपत्र	१४,०५०,१२५	२३,२५३,२५९
(ग) राष्ट्रिय बचतपत्र	५१५	११,७००
२. विदेशी ऋणपत्र	-	-
(क)	-	-
(ख)	-	-
३. नेपाल राष्ट्र बैंकको ऋणपत्र	-	-
४. डिभेन्चर तथा बण्ड	-	-
५. अन्तर बैंक लगानीमा व्याज	२,१४३,०१०	१,१०१,६३६
(क) बैंक/वित्तीय संस्थाहरु	२,१४३,०१०	१,१०१,६३६
(ख) अन्य संस्थाहरु	-	-
ग. एजेन्सी मौज्दातमा	८,९२१,१२१	११८,२९८
१. स्वदेशी बैंक/ वित्तीय संस्थाहरु	८,५६१,६७९	-
२. विदेशी बैंकहरु	३,३५९,४४२	-

व्याज खर्च

मिति २०७१ श्रावण १ देखि २०७२ आषाढ ३१ सम्म

विवरण	यस वर्ष रु.	गत वर्ष रु.
क. निक्षेप दायित्वमा	१,२७०,०६६,८२०	१,१२४,६०८,९६८
१. मुद्दती निक्षेप	३७७,८३१,४२०	४२०,५९६,८४८
१.१ स्वदेशी मुद्रा	३६७,७७८,८८०	४१८,९०२,०८६
१.२ विदेशी मुद्रा	१०,०५२,५४०	१,६९४,७६२
२. बचत निक्षेप	७४५,५३८,०११	६३०,८६८,१२६
२.१ स्वदेशी मुद्रा	७४५,२५८,१०३	६३०,६७०,०३५
२.२ विदेशी मुद्रा	२७९,९०९	१९८,०९१
३. मागेको बखत तिर्नुपर्ने निक्षेप	१४६,६९७,३८९	७३,१४३,९९४
३.१ स्वदेशी मुद्रा	१४५,३१७,४७२	७१,४३८,३३४
३.१ विदेशी मुद्रा	१,३७९,९१७	१,७०५,६६०
४. सर्टिफिकेट अफ डिपोजिट्स	-	-
ख. कर्जा सापटमा	९१९,५४१	११,२३६,५०९
१. ऋणपत्र तथा बण्ड	-	-
२. नेपाल राष्ट्र बैंकबाट प्राप्त कर्जा	-	११,००३,३१४
३. अन्तर बैंक/वित्तीय संस्था कर्जा	९१९,५४१	१५४,९१६
४. अन्य संगठित संस्था	-	-
५. अन्य कर्जा	-	७८,२७९
ग. अन्यमा	-	-
१.	-	-
२.	-	-
जम्मा	१,२७०,९८६,३६१	१,१३५,८४५,४७७

कमिशन तथा डिस्काउण्ट

मिति २०७१ श्रावण १ देखि २०७२ आषाढ ३१ सम्म

विवरण	यस वर्ष रु.	गत वर्ष रु.
क. बिल्लस खरीद तथा डिस्काउण्ट	४९,८८७	१,२५८,५००
१. स्वदेशी	४९,८८७	१,२५८,५००
२. विदेशी	-	-
ख. कमिशन	४५,२१३,३६२	२३,६२०,०५७
१. प्रतिपत्र	६,५९०,७३२	३,८१९,८२१
२. जमानतपत्र	१७,४१७,०१५	११,३४५,९६३
३. कलेक्सन फी	५१०,९१९	३३५,१८३
४. रेमिटेन्स फी	२०,२८५,७६९	८,०७३,१८१
५. क्रेडिट कार्ड	३६१,५८०	४५,९१०
६. शेयर प्रत्याभुति/निष्काशन	-	-
७. सरकारी कारोबार वापत	-	-
८. इ.प्रा. कमीशन वापत	-	-
९. बट्टा आमदानी	४७,३४८	-
ग. अन्य	२५,०७५,९९९	-

अन्य सञ्चालन आम्दानी

मिति २०७१ श्रावण १ देखि २०७२ आषाढ ३१ सम्म

अनुसूची ४.२१

विवरण	यस वर्ष रु.	गत वर्ष रु.
१. सेफ डिपोजिट भल्डको भाडा	२,९२०,३८०	१,४६०,७००
२. क्रेडिटकार्ड निष्काशन तथा नवीकरण	२६९,७७६	२२,०००
३. एटीएम कार्ड निष्काशन तथा नवीकरण	३१,०४१,९०२	२६,१२७,९६०
४. टेलेक्स/टि.टि.	१३,३०२,५११	३,२३९,०१५
५. सेवा शुल्क	१०३,७४३,७८४	४८,१५६,८५५
६. नवीकरण शुल्क	१५,०९८,७७८	-
७. अन्य	२३,४४३,९१६	८,३८७,१४१
जम्मा	१८९,८२१,०४७	८७,३९३,६७१

सटही घटबढ आम्दानी/नोक्सान

मिति २०७१ श्रावण १ देखि २०७२ आषाढ ३१ सम्म

अनुसूची ४.२२

विवरण	यस वर्ष रु.	गत वर्ष रु.
१. विनिमय दरमा भएको फरकबाट	४,९१३,३४३	१,०८८,२२६
२. विदेशी मुद्रा कारोबारबाट (बट्टा बाहेक)	८४,००९,२५१	३२,५२४,४८८
जम्मा आम्दानी/(नोक्सान)	८८,९२२,५९४	३३,६१२,७१४

कर्मचारी खर्च

मिति २०७१ श्रावण १ देखि २०७२ आषाढ ३१ सम्म

अनुसूची ४.२३

विवरण	यस वर्ष रु.	गत वर्ष रु.
१. तलब	१८७,९३८,३०४	११६,४२३,३८९
२. भत्ता	१८७,६७२,४०५	९८,१३६,४६०
३. सञ्चयकोषमा थप	१८,२०१,३४२	११,२१४,००२
४. तालिम खर्च	८८३,४०८	१,०६९,५०४
५. पोशाक	९५,११९	६,३५८,६६७
६. औषधी उपचार	२१,८४२,१९८	१२,४३७,४०४
७. बीमा	९,१०५,०१८	८,०९९,१६६
८. पेन्सन तथा उपदान व्यवस्था	६९,४७०,३८४	१७,०५५,०६२
९. अन्य	२१,०२८	१,२७९,४२४
जम्मा	४९५,२२९,२०६	२७२,९२३,०७८

अन्य सञ्चालन खर्च

मिति २०७१ श्रावण १ देखि २०७२ आषाढ ३१ सम्म

अनुसूची ४.२४

विवरण		यस वर्ष रू.	गत वर्ष रू.
१. घरभाडा		७७,५७५,९८३	५१,५९२,९२६
२. बत्ती विजुली र पानी		४१,३६०,९००	३३,२४३,४११
३. मर्मत तथा सम्भार		३१,५२९,१६८	२१,२३३,५०७
(क) भवन	१,७९९,३५७		
(ख) सवारी साधन	२,६१६,४२५		
(ग) अन्य	२७,११३,३८५		
४. बीमा		३२,७५५,७००	२०,६४७,७०६
५. पोष्टेज, टेलिक्स, टेलिफोन, फ्याक्स		२६,७१३,०८२	१४,६३४,९६८
६. कार्यालय उपकरण फर्निचर र सम्भार		९७२,६४६	६३३,३३८
७. भ्रमण भत्ता र खर्च		४,१८१,३११	२,०३४,७१६
८. मसलन्द र छपाई		२२,७९२,६२३	१३,२८०,९४१
९. पत्रपत्रिका तथा पुस्तक		६२२,३९८	३३८,९५६
१०. विज्ञापन		१८,०४२,८२५	५,६७८,४६७
११. कानूनी खर्च		३८३,९८१	५३४,२०७
१२. चन्दा		१२,५६३,०८६	४८,५००
१३. संचालक समितिसम्बन्धी खर्च		१,४१०,२७४	८८१,४१०
(क) बैठक भत्ता	१,२४६,५००		
(ख) अन्य खर्च	१६३,७७४		
१४. साधारण सभासम्बन्धी खर्च		१,५५०,२२०	२१७,७४७
१५. लेखापरीक्षणसम्बन्धी		१,००१,५०५	१,३०२,६७३
(क) लेखापरीक्षण शुल्क	९०४,०००		
(ख) अन्य खर्च	९७,५०५		
१६. रकम स्थानान्तरण कमिशन		४,०१२,१०७	२,०४४,७२३
१७. स्थिर सम्पत्तिमा न्हासकट्टी		१४४,२९३,३५६	११५,९३०,१५६
१८. पुर्व सञ्चालन खर्च अपलेखन		-	-
१९. शेयर निष्काशन खर्च		-	-
२०. प्राविधिक सेवा शोधभर्ना		-	-
२१. मनोरञ्जन खर्च		४१२,६५०	६०४,८६६
२२. अपलेखन खर्च		३,५३८,८६८	४,१११,४६३
२३. सुरक्षा खर्च		५५,२४६,४९४	३२,९८०,१५९
२४. कर्जा सुरक्षण प्रिमियम		-	-
२५. कमिशन र डिस्काउण्ट		६०६,६६२	-
२६. अन्य		५७,९१३,६५१	३६,६९०,०८८
क. अन्य शुल्क तथा करहरु		७,७४०,५१४	९,३५३,१४८
ख. सदस्यता शुल्क		७०५,९३८	७३८,१००
ग. बोर्ड उप-समिति बैठक भत्ता		५४०,७५०	२९०,०००
घ. व्यावसायिक शुल्क		२,६७९,०८१	६५६,६२३
ङ. ए. टि. एम. कार्ड खर्च		७,८५३,३२९	६,९४४,५३४
च. इन्धन खर्च		११,५३२,०६८	८,९६२,४१४
छ. ब्यवसाय प्रवर्धन खर्च		७,११५,१३९	-
ज. कार्यालय खर्च		२,१४०,८६४	१,६७९,८७६
झ. इ-क्लीयरीङ सम्बन्धी खर्च		२,५३२,९२५	१,८०१,२२५
ञ. मर्जर सम्बन्धी खर्च		७,७८६,५७७	३,३४२,०७३
ट. विविध खर्च		७,२८६,४६५	२,९२२,०९६
जम्मा		५३९,४७९,४८८	३५८,६६४,९२९

सम्भावित नोकसानी ब्यवस्था

मिति २०७१ श्रावण १ देखि २०७२ आषाढ ३१ सम्म

अनुसूची ४.२५

विवरण	यस वर्ष रु.	गत वर्ष रु.
१. कर्जा नोकसानी ब्यवस्थामा भएको बृद्धि	५४९,६४३,५५७	९९४,३५६,७४४
२. लगानी नोकसानी ब्यवस्थामा भएको बृद्धि	१,९९६,२५६	-
३. गैर बैकिङ्ग सम्पत्ति नोकसानी ब्यवस्था	९७,४३३,७९०	-
४. अन्य सम्पत्तिमा गरिएको ब्यवस्था	२८,७३७,५८५	-
जम्मा	६७७,८११,९८८	९९४,३५६,७४४

गैर संचालन आमदानी/नोकसान

मिति २०७१ श्रावण १ देखि २०७२ आषाढ ३१ सम्म

अनुसूची ४.२६

विवरण	यस वर्ष रु.	गत वर्ष रु.
१. लगानी बित्रीबाट आमदानी/(नोकसान)	-	१,९४४,२२८
२. सम्पत्ति बित्रीबाट आमदानी/(नोकसान)	१९,९१३,७४२	६२,४५३,१०३
३. लाभांश	४,८७३,७२५	२,४००,१३८
४. नेपाल राष्ट्र बैंकबाट प्राप्त सहूलियत	-	-
क. तोकिएको शाखाहरूको नोकसान वापत क्षतिपूर्ति	-	-
ख. ब्याज क्षतिपूर्ति	-	-
ग. सटही काउन्टर	-	-
घ.	-	-
५. अन्य	-	-
खुद गैर संचालन आमदानी/(नोकसान)	२४,७८७,४६७	६६,७९७,४६९

सम्भावित नोकसानी ब्यवस्थाबाट फिर्ता

मिति २०७१ श्रावण १ देखि २०७२ आषाढ ३१ सम्म

अनुसूची ४.२७

विवरण	यस वर्ष रु.	गत वर्ष रु.
१. कर्जा नोकसानी ब्यवस्थाबाट फिर्ता	१,७७३,१७३,३०६	१८१,१९४,६७६
२. गैर बैकिङ्ग सम्पत्ति नोकसानी ब्यवस्थाबाट फिर्ता	३६,४५७,५००	३८,०७२,०५१
३. लगानी ब्यवस्थाबाट फिर्ता	-	३,४५१,५९८
४. अन्य सम्पत्तिको ब्यवस्थाबाट फिर्ता	-	-
जम्मा	१,८०९,६३०,८०६	२२२,७१८,३२५

असामान्य कारोवारहरूबाट भएको आमदानी/खर्च

मिति २०७१ श्रावण १ देखि २०७२ आषाढ ३१ सम्म

अनुसूची ४.२८

विवरण	यस वर्ष रु.	गत वर्ष रु.
१. अपलेखन भएको कर्जाको असुली	९१,१६१	-
२. स्वेच्छिक अवकाश खर्च	(३९,४७३,६१३)	-
३. असुली हुन नसक्ने कर्जाको अपलेखन (४.२८क)	(४२६,७३८,५१७)	-
४. अन्य खर्च/आमदानी	(२,२५८,०२१)	-
५. अन्य	-	-
जम्मा	(४६८,३७८,९९०)	-

अपलेखित कर्जाको विवरण
आर्थिक वर्ष २०७१/७२

अनुसूची २८(क)

क्र.सं.	कर्जा प्रकार	अपलेखन गरिएको रकम	धितोको प्रकार तथा रकम	धितो मूल्यांकनको आधार	कर्जा स्वीकृत गर्ने अधिकारी /तह	कर्जा असुलीका लागि भए गरेका प्रयास	कैफियत
१	वि आर एण्ड टर्म कर्जा	९९,९६३,६२८	जग्गा र भवन, अन्य स्थिर सम्पत्ति	२०:८० र ७०:३० अनुपात	कर्जा स्विकृति समिति	निरन्तर ताकेता, सार्वजनिक सुचना प्रकाशन तथा कालो सुची प्रक्रिया	
२	ओभरड्राफ्ट	७०,५९४,२९९	जग्गा र भवन	२०:८० र ८०:२० अनुपात	कर्जा स्विकृति समिति	निरन्तर ताकेता, सार्वजनिक सुचना प्रकाशन तथा कालो सुची प्रक्रिया	
३	रियल स्टेट कर्जा	४३,८२५,३२६	जग्गा	३०:७० र ७०:३० अनुपात	कर्जा स्विकृति समिति	निरन्तर ताकेता, सार्वजनिक सुचना प्रकाशन तथा कालो सुची प्रक्रिया	
४	रियल स्टेट कर्जा	४९,८०९,०४८	जग्गा	८०:२० अनुपात	कर्जा स्विकृति समिति	निरन्तर ताकेता, सार्वजनिक सुचना प्रकाशन तथा कालो सुची प्रक्रिया	
५	टर्म कर्जा	२०,७५९,९४९	जग्गा	३०:७० र ७०:३० अनुपात	कर्जा स्विकृति समिति	निरन्तर ताकेता, सार्वजनिक सुचना प्रकाशन तथा कालो सुची प्रक्रिया	
६	वि आर	९०,४४३,४४५	जग्गा र मौज्दात	३०:७० र ७०:३० अनुपात	कर्जा स्विकृति समिति	निरन्तर ताकेता, सार्वजनिक सुचना प्रकाशन तथा कालो सुची प्रक्रिया	
७	ओ,टिएल र एसटिएल	९००,६२३,६७५	जग्गा	२०:८० र ८०:२० अनुपात	कर्जा स्विकृति समिति	निरन्तर ताकेता, सार्वजनिक सुचना प्रकाशन तथा कालो सुची प्रक्रिया	
६	वि आर	४७,५९९,२२८	मौज्दात र जग्गा	३०:७० र ७०:३० अनुपात	कर्जा स्विकृति समिति	निरन्तर ताकेता, सार्वजनिक सुचना प्रकाशन तथा कालो सुची प्रक्रिया	
जम्मा		४२६,७३८,५९७					

संचालक, कार्यकारी प्रमुख, संस्थापक, कर्मचारी र शेयरहोल्डरहरूलाई गएको कर्जा सापट विवरण २०७२ आषाढ मसान्त

खरिद तथा डिस्काउन्ट गरिएका बिलहरू र कर्जा, सापट तथा अधिविकर्षमा प्रवाहित कुल रकम मध्ये संचालक, कार्यकारी प्रमुख, संस्थापक, कर्मचारी, शेयर होल्डरहरू र निजहरूको परिवारका सदस्य वा त्यस्ता व्यक्ति जमानी बसेको वा म्यानेजिङ एजेन्ट भएको कुनै संस्था वा कम्पनीलाई गएको रकमको विवरण देहाय बमोजिम छ । अनुसूची ४.२९

संस्थापक/संचालक/कार्यकारी प्रमुखको नाम	गत वर्षसम्मको बाँकी		यस वर्ष असुली		यस वर्ष थप कर्जा	आषाढ मसान्तसम्म बाँकी	
	साँवा	त्याज	साँवा	त्याज		साँवा	त्याज
(क) संचालक	-	-	-	-	-	-	-
१.	-	-	-	-	-	-	-
२.	-	-	-	-	-	-	-
(ख) कार्यकारी प्रमुख	-	-	-	-	-	-	-
१.	-	-	-	-	-	-	-
२.	-	-	-	-	-	-	-
(ग) संस्थापक	-	-	-	-	-	-	-
१.	-	-	-	-	-	-	-
२.	-	-	-	-	-	-	-
(घ) कर्मचारी	-	-	-	-	-	-	-
१.	-	-	-	-	-	-	-
२.	-	-	-	-	-	-	-
(ङ) शेयरधनीहरू	-	-	-	-	-	-	-
१.	-	-	-	-	-	-	-
२.	-	-	-	-	-	-	-
जम्मा	-	-	-	-	-	-	-

नोट : संचालक, कार्यकारी प्रमुख, संस्थापक, कर्मचारी शेयरहोल्डरहरूलाई कर्जा सापट गएको छैन ।

जोखिम भारित सम्पत्ति विवरण तालिका
२०७२ आषाढ ३१ गतेको

अनुसूची ४.३० (क)

विवरण	यस वर्ष रू.				गत वर्ष रू.			
	किताबि मूल्य (क)	विशेष व्यवस्था (ख)	गणना गर्न सकिने CRM (ग)	खुद रकम (घ)=(क)-(ख)-(ग)	जोखिम भारित प्रतिशत (ङ)	जोखिम भारित रकम (च)=(घ)X(ङ)	खुद रकम	जोखिम भारित रकम
क) वास्तवतः भिन्नको कारोबार								
नगद मौज्जात	१,१०६,१०३,७५०			१,१०६,१०३,७५०	०%	-	७८८,०३३,४७९	-
नेपाल राष्ट्र बैंकमा रहेको मौज्जात	५,९८५,९५४,३६४			५,९८५,९५४,३६४	०%	-	८९९,४९०,६३१	-
नेपाल सरकारको ऋणपत्रमा गरिएको लगानी	४,०४२,४५६,२०६			४,०४२,४५६,२०६	०%	-	५,५८७,१५०,७४६	-
नेपाल राष्ट्र बैंकको ऋणपत्रमा गरिएको लगानी	२०१,६३६,०४२			२०१,६३६,०४२	०%	-	३४,९१२,८७३	-
नेपाल राष्ट्र बैंक उपरको सम्पूर्ण दाबी	६१,८३९,४९१			६१,८३९,४९१	०%	-	-	-
विदेशी सरकार तथा केन्द्रीय बैंक उपरको दाबी (ECA rating 0-1)	-			-	०%	-	-	-
विदेशी सरकार तथा केन्द्रीय बैंक उपरको दाबी (ECA rating-2)	-			-	२०%	-	-	-
विदेशी सरकार तथा केन्द्रीय बैंक उपरको दाबी (ECA rating-3)	-			-	५०%	-	-	-
विदेशी सरकार तथा केन्द्रीय बैंक उपरको दाबी (ECA rating 4-6)	-			-	१००%	-	-	-
विदेशी सरकार तथा केन्द्रीय बैंक उपरको दाबी (ECA rating-7)	-			-	१५०%	-	-	-
BIS, IMF, ECB, EC र बहुपक्षीय विकास बैंक उपरको दाबी	-			-	१००%	-	-	-
अन्य बहुपक्षीय विकास बैंकहरू उपरको दाबी	-			-	२०%	-	-	-
सार्वजनिक संस्था उपरको दाबी (ECA rating 0-1)	-			-	५०%	-	-	-
सार्वजनिक संस्था उपरको दाबी (ECA rating-2)	-			-	१००%	-	-	-
सार्वजनिक संस्था उपरको दाबी (ECA rating-3-6)	-			-	१५०%	-	-	-
सार्वजनिक संस्था उपरको दाबी (ECA rating-7)	-			-	१००%	-	-	-
तोकिएको पूँजीकोष कायम गर्ने स्वदेशी बैंक उपरको दाबी	१,१९०,९६३,२३१	७९८,३३१		१,१९०,९६३,२३१	२०%	२३८,९२३,६४६	४१०,४२०,३८४	९८,०८४,०७७
तोकिएको पूँजीकोष कायम गर्ने स्वदेशी बैंक उपरको दाबी	७३८,२५७,५७३			७३८,२५७,५७३	१००%	७३८,२५७,५७३	२२,८०९,९११	२२,८०९,९११
विदेशी बैंक उपरको दाबी (ECA rating 0-1)	९०७,९७५,००५			९०७,९७५,००५	२०%	१८१,५९९,००९	७३,८९४,३७५	१४,७७८,८७५
विदेशी बैंक उपरको दाबी (ECA rating-2)	६८८,६९६,७०५			६८८,६९६,७०५	५०%	३४४,३०८,३५२	१८०,८३२,३०६	९०,४१६,१५३
विदेशी बैंक उपरको दाबी (ECA rating 3-6)	-			-	१५०%	-	-	-
विदेशी बैंक उपरको दाबी (ECA rating-7)	-			-	१००%	-	-	-
तोकिएको पूँजीकोषमा १ प्रतिशत भन्दा बढीले पूँजीकोष कायम गर्ने SAARC क्षेत्रमित्र रहेपना भएका विदेशी बैंक उपरको दाबी	७५,८१५,७८६			७५,८१५,७८६	२०%	१५,१६३,९५७	७६,२१६,६६९	१५,२४३,३४४
स्वदेशी संघ संस्थाहरू उपरको दाबी	१३,१२६,०३७,२१८	२,२६८,६५४	५१,४२१,३६४	१३,०७६,१११,२००	१००%	१३,०७६,१११,२००	४,२७०,४५८,९९६	४,२७०,४५८,९९६
विदेशी संघ संस्थाहरू उपरको दाबी (ECA rating 0-1)	-			-	५०%	-	-	-
विदेशी संघ संस्थाहरू उपरको दाबी (ECA rating-2)	-			-	१००%	-	-	-
विदेशी संघ संस्थाहरू उपरको दाबी (ECA rating 3-6)	-			-	१५०%	-	-	-
विदेशी संघ संस्थाहरू उपरको दाबी (ECA rating-7)	-			-	१००%	-	-	-
उपभोग्य तथा साना कर्जा (Regulatory Retail Portfolio) (भाका वनाघेको)	५,५५१,६१३,८७१	४,२५२,०९७	१७५,३०९,६३३	५,३७४,८२५,६४१	१००%	५,३७४,८२५,६४१	२,८२४,५२०,७८९	२,९१८,३९०,५९२
ग्रानुलारिटी सीमा बाहेक अन्य शर्त पालना गरेको उपभोग्य तथा साना कर्जा	४,४५९,१४६,३४१	९८०,१५१	-	४,४५९,१४६,३४१	६०%	२,६७०,६९९,७१४	१,९३८,९१०,४२७	१,९६३,३४६,२५६
आवासीय घरजग्गाबाट सुरक्षित दाबी	१४३,९८८,७०३	७०,८३६,२०८	-	७३,१५२,४९६	१००%	७३,१५२,४९६	४५,२३९,५८३	४५,२३९,५८३
आवासीय घरजग्गाबाट सुरक्षित दाबी (भाका नघेको)	१,०५३,०७२,४४५	१,९६५,९००	-	९०७,१७६,५४५	१००%	९०७,१७६,५४५	२४२,५९४,५९२	२४२,५९४,५९२
व्यापारिक घरजग्गाबाट सुरक्षित दाबी	२,६७०,४१९,३५३	१,५७५,९३७,४८५	६८७,५२०	१,०९४,५९४,३५३	१५०%	१,६४१,८९१,५२१	८५५,७०६,५०१	१,२८३,५५९,७५२
भूकम्प अथवा समान भईसकेको दाबी (आवासीय घरजग्गाबाट सुरक्षित दाबी बाहेक)	१,९६०,११४,९६२	५,२१३,५४६	५,८६२,६४९	१,९५१,५०९,७६९	१५०%	२,९२३,५५८,१५१	३६०,२१५,७३७	५४०,३३३,६०६
उच्च जोखिमयुक्त दाबी	५६,५८३,४८०	१,९९६,२५६	-	५४,५८७,२२५	१००%	५४,५८७,२२५	२५,००९,८५२	२५,००९,८५२
स्टक एक्सचेंजमा सूचीकृत कम्पनीको शेयर र अन्य पूँजीगत उपकरणमा भएको लगानी	२४८,०५७,१२३	८६,०००,०००	-	१६२,०५७,१२३	१५०%	२४३,०८५,६८४	३,५३२,७००	५,२९९,०५०
स्टक एक्सचेंजमा सूचीकृत कम्पनीको शेयर र अन्य पूँजीगत उपकरणमा भएको लगानी	३३२,४५२,०७९	-	-	३३२,४५२,०७९	६०%	१९९,४७१,२४७	२४७,०५०,३७२	१४८,२३०,२३३
आवासीय घरजग्गाबाट सुरक्षित कर्मचारी कर्जा प्राप्त हुनुपर्ने ब्याज / नेपाल सरकारको धितोपत्रमा दाबी	६,११४,४८६	-	-	६,११४,४८६	०%	-	२,१४४,५५७	-
मार्गदर्शक नगद तथा कलेक्सनमा रहेको नगदअन्य सम्पत्ति	४,५८३,७४३,७३६	१,३२८,४७४,०१२	-	३,२५५,२६९,७२४	१००%	३,२५५,२६९,७२४	२,९८२,७४१,८३६	२,९८२,७४१,८३६
(क) जम्मा	४९,७८३,९६१,९४८	२,७७,९२२,७९६	२,३३,२८१,१६७	४६,७८९,५९८,०६५		३०,८३०,१२६,९३२	२१,९५१,८८७,२७५	१२,२६६,५२६,६४८

विवरण	यस वर्ष रु.						गत वर्ष रु.	
	किताबि मूल्य (क)	विशेष व्यवस्था (ख)	गणना गर्न सकिने CRM (ग)	खुद रकम (घ)=(क)-(ख)-(ग)	जोखिम मारित प्रतिशत (ङ)	जोखिम मारित रकम (च)	खुद रकम	जोखिम मारित रकम
ख) वासलात बाहिरको कारोवार								

Eligible Credit Risk Mitigation (CRM) को लागि योग्य रकम

२०७२ आषाढ ३१ गतेको

कर्जा रकम	अर्को बैंकमा रहेको ऋण	अन्य बैंकमा रहेको ऋण	सृज	सरकार तथा नेपाल राष्ट्र बैंकको सुरक्षण	नेपाल सरकारको जमानत	अन्य देशको सरकारको जमानत	स्वदेशी बैंकको जमानत	विदेशी बहुपक्षिय विकास बैंकहरूको जमानत	विदेशी बैंकको जमानत तथा सुरक्षण	अनुसूची ४.३० (ग)
वासलात बाहिरको कारोबार										
अग्रिम विनिमय सम्झौता										
६. महिना भन्दा कम अवधीको प्रतित-पत्र स्वदेशी कारोबार पक्ष										
विदेशी कारोबार पक्ष (Counter party) (ECA 0-1)	५९,५५२,०९२									५९,५५२,०९२
विदेशी कारोबार पक्ष (Counter party) (ECA-2)										
विदेशी कारोबार पक्ष (Counter party) (ECA 3-6)										
विदेशी कारोबार पक्ष (Counter party) (ECA-7)										
६. महिना भन्दा बढी अवधीको प्रतित-पत्र स्वदेशी कारोबार पक्ष										
विदेशी कारोबार पक्ष (Counter party) (ECA 0-1)										
विदेशी कारोबार पक्ष (Counter party) (ECA-2)										
विदेशी कारोबार पक्ष (Counter party) (ECA 3-6)										
विदेशी कारोबार पक्ष (Counter party) (ECA-7)										
बिड टण्ड, सरपरसोन्स टण्ड, काउण्टर प्यारिटी स्वदेशी कारोबार पक्ष	९४९,८८३,८९२									९४९,८८३,८९२
विदेशी कारोबार पक्ष (Counter party) (ECA 0-1)										
विदेशी कारोबार पक्ष (Counter party) (ECA-2)										
विदेशी कारोबार पक्ष (Counter party) (ECA 3-6)										
विदेशी कारोबार पक्ष (Counter party) (ECA-7)										
प्रत्याभूति (Underwriting) सम्बन्धि प्रतिबद्धता										
बैंकबाट सुरक्षणको रूपमा प्रदाई गराइएका जमानतहरू (Lending of Bank's Securities or Posting of Securities as collateral)										
पुनः खरिद सम्झौता अन्तर्गतको कर्जा										
अग्रिम भुक्तानी जमानत	९९,९८४,८००									९९,९८४,८००
वित्तीय जमानत	६,८८३,०००									६,८८३,०००
स्वीकार तथा दरपिठ (Acceptance and Endorsements)										
भुक्तानी नगरिएको भाग तथा आंशिक भुक्तानी गरिएको शेयर तथा सुरक्षण (Unpaid portion of partly paid shares and Securities)										
अपरिवर्त्य कर्जा प्रतिबद्धता (अल्पकालिन)										
अपरिवर्त्य कर्जा प्रतिबद्धता (वर्धकालिन)										
Claims on foreign bank incorporated in SAARC region operating with a buffer of 1% above their respective regulatory capital requirement										
अन्य सम्भावित दायित्वहरू										
जम्मा	९५,५३६,८९२	५९,५५२,०९२								१,५५,६३१,९८४

सञ्चालन जोखिम (२०७२ आषाढ ३१ गतेको)

अनुसूची ४.३० (

प्रमुख सूचकाङ्क
विगत ५ वर्षको परिसूचकहरू

अनुसूची ४.३१

विवरण	सूचकाङ्क	आर्थिक वर्ष				
		२०६७/६८	२०६८/६९	२०६९/७०	२०७०/७१	२०७१/७२
१. खुद नाफा/कुल आम्दानी प्रतिशत	प्रतिशत	६.३८	१३.८२	(६६.२०)	(३३.२३)	५३.७९
२. प्रति शेयर आम्दानी	रु.	२.७०	५.०१	(४०.२३)	(१५.२४)	३१.७३
३. प्रति शेयर बजार मूल्य	रु.	१५५	१२१	१३७	२०७	३४८
४. मूल्य आम्दानी अनुपात (PE Ratio)	अनुपात	५७.४१	२४.१४	(३.४१)	(०.०७)	०.०९
५. शेयर पूँजीमा लाभांश (वोनस सहित)	प्रतिशत	-	-	-	-	-
६. शेयर पूँजीमा नगद लाभांश भुक्तानी	प्रतिशत	-	-	-	-	-
७. ब्याज आम्दानी/कर्जा तथा सापट	प्रतिशत	१३.६२	१३.९७	१३.१२	१३.५८	९.४८
८. कर्मचारी खर्च/कुल संचालन खर्च	प्रतिशत	३९.९२	४३.५०	४४.१५	४३.२१	४७.८६
९. कुल निक्षेप तथा सापटीमा ब्याज खर्च	प्रतिशत	८.१६	८.६१	६.२६	५.७३	३.०२
१०. सटही घटबढ आम्दानी/कुल आम्दानी	प्रतिशत	०.३६	०.६६	०.९४	३.६६	४.७०
११. कर्मचारी बोनस/कुल कर्मचारी खर्च	प्रतिशत	४.३८	५.९७	-	-	२८.३९
१२. खुद नाफा/कर्जा सापट	प्रतिशत	०.४०	०.६७	(४.७८)	(२.२२)	३.४३
१३. खुद नाफा/कुल सम्पत्ति	अनुपात	०.२८	०.४४	(३.४३)	(१.४४)	२.१९
१४. कुल कर्जा/निक्षेप	प्रतिशत	८५.००	७४.०८	८०.५७	६९.२३	७०.४३
१५. कुल संचालन खर्च /कुल सम्पत्ति	प्रतिशत	२.५५	२.३८	२.५५	२.९८	२.२२
१६. जोखिम भारित सम्पत्तिमा पूँजीकोषको पर्याप्तता						
(क) प्राथमिक पूँजी	प्रतिशत	१२.७०	११.७०	७.६२	७.६५	९.४४
(ख) पुरक पूँजी	प्रतिशत	०.७९	०.७७	०.७९	१.०३	१.१७
(ग) कुल पूँजीकोष	प्रतिशत	१३.४९	१२.४७	८.४१	८.६८	१०.६१
१७. तरलता (CRR)	प्रतिशत	५.९८	१०.५३	१३.०६	१९.२७	१५.६९
१८. निष्कृत्य कर्जा/कुल कर्जा	अनुपात	२.५४	३.९४	१२.६१	२४.२९	७.३३
१९. ब्याज दर अन्तर (Weighted Average Interest Rate Spread)	प्रतिशत	४.१९	३.४५	५.०५	४.४६	४.८४
२०. बुक नेटवर्थ (हजारमा)	रु.	२,१२०,२९३	२,२१६,५४०	१,४२४,६५२	१,१३४,०८६	३,६९३,७११
२१. कुल शेयर	संख्या	२०,०००,०००	२०,०००,०००	२०,०००,०००	२०,०००,०००	३२,०८८,८५२
२२. कुल कर्मचारी	संख्या	५८८	५८४	५५६	५८०	१०८३
२३. इक्विटीमा प्रतिफल	प्रतिशत	२.५२	४.४७	(५५.९२)	(०.२७)	०.२८
२४. प्रति शेयर बुक भ्यालु	रु.	१०६.०१	११०.८३	७१.२३	५६.७०	११५.११
२५. कर्जा निक्षेप (ने.रा. बैंक अनुसार)	अनुपात	७४.९५	६६.४५	७५.४३	६५.८३	६६.४५
२६. खुद तरल सम्पत्ति	प्रतिशत	२१.११	३०.३२	२९.९६	३९.०४	३४.२१
२७. आधार दर	प्रतिशत	-	-	१०.०९	८.६७	७.६३

Schedule 32: SIGNIFICANT ACCOUNTING POLICIES

1. General Information

Prabhu Bank Ltd. (“the Bank”) formally known as KIST Bank Ltd. is a limited liability company incorporated and operating in Nepal. The address of its registered office is G.P.O. Box 8975, Babarmahal, Kathmandu, Nepal. The Bank carries out commercial banking business in Nepal as class “A” financial institution under the Bank and Financial Institution Act, 2063. The Bank is listed in Nepal Stock Exchange Limited.

The accompanied financial statements have been approved for publication by the Board of Directors of the Bank in its meeting held on 22nd December, 2015.

2. Merger with Prabhu Bikas Bank Ltd., Gaurishankar Development Bank Ltd. and Zenith F

7. Foreign Exchange Transactions

Foreign currency assets and liabilities are translated into NPR at the mid-rate between the prevailing buying and selling rates of the Bank on the Balance Sheet date.

Gain/ (loss) realized from the difference between buying and selling rates of Foreign Exchange is accounted for on a daily basis and shown as Trading Gain/ (Loss).

Gain/(loss) arising due to fluctuation in exchange rates of different foreign currencies is accounted for on a daily basis and shown as Revaluation Gain/ (Loss). 25% of such revaluation gain is transferred to Exchange Fluctuation Reserve through Profit and Loss Appropriation Account as per NRB directives. 8. I- M

8. Interest

B. Held for Trading:

The securities acquired by the Bank with an intention to trade by taking advantage of short-term price/ interest rate movements are classified under “Held for Trading”. These investments are marked to market and differences reflected in the profit and loss account. However, the Bank does not have exposure under this category.

C. Available for Sale:

All other investments neither “Held to Maturity” nor “Held for Trading” are classified under “Available for Sale”. These investments are accounted on marked to market on regular basis and the differences adjusted through reserves. Investments in shares are shown at cost or market value, whichever is lower with additional provisions for possible diminution in value as estimated by the management on prudential basis.

Investments in shares have been classified as Available for Sale due to their undefined maturity. The investments classified under this category not listed in the stock exchange, are carried at cost at the Balance Sheet Accordingly 2% of the portfolio has been created towards value of the Investment Adjustment Reserve from profit and loss appropriation account and has been included as part of supplementary capital.

All investments are subject to regular review according to the directives of Nepal Rastra Bank.

14. Fixed Assets and Depreciation

- a. Fixed assets are stated at cost less accumulated depreciation
- b. Assets with a value of less than NPR 5,000 are charged off to revenue in the year of purchase irrespective of their useful life.
- c. Depreciation is charged to Profit & Loss Account on a Written-down-Value method over the estimated useful life of the relevant assets. For calculation of depreciation, assets put to use for more than six months in a F/Y are considered full value, three to six months at two third of the cost and less than three months at one third of the cost. The rates of depreciation are determined based on the estimated useful life are as follows:

Nature of Assets	Depreciation Rate (%)
Buildings	5
Vehicles	20
Office Equipment	25
Computers and Accessories	25
Furniture and Fixtures	25
Machinery Items (ATM, Generator)	15

- d. Leased assets and leasehold improvement is amortized on a straight-line basis using the rates determined with reference to the lease period or 10% whichever is higher.
- e. Software applications purchased by the Bank and system development expenses are capitalized at acquisition cost and amortized over a period of five years from the date of acquisition.
- f. Fixed Assets transferred from merged institutions have been regrouped as per Bank’s Policy.

15. Staff Loans

Loans and advances granted to staff, as per Bank’s Employee Service Bylaws are presented under Other Assets as per NRB Directives.

16. Retirement Benefits

The Bank has schemes of retirement benefits, viz Provident Fund and Gratuity. Periodic contributions made to Provident Fund are statutorily required as part of retirement benefits to its employees. The obligation of Bank is limited to such fixed contribution. The contributions are charged to Profit & Loss account on a monthly basis. Gratuity liability is a

defined benefit obligation and is determined on accrual basis made at the end of the fiscal year. Provision for Gratuity is provided for the employees who have rendered minimum period of five years of continuous service. No provision is made for gratuity liability of employees who have not completed minimum period of service of 5 years since the same cannot be quantified in the absence of actuarial valuation.

17. Staff Accumulated Leave

The Bank is recognizing the accrued leave encashment as per the provisions of NAS-14, "Employee Benefits". Provision for unused accumulated leave is made on accrual basis determined by the management of the Bank, on the basis of leave balance as on Chaitra end, as per Bank's policy.

18. Staff Bonus

Provision for staff bonus is provided at 10% of net profit before tax (after charging the bonus) as per the Bonus Act, 2030.

19. Stationery Stock

Stationery purchases are stated at cost and charged to revenue at the time of consumption.

20. Income Taxes

Income tax expense is the aggregate amount of current tax, deferred tax and previous year tax borne by the Bank. Provision for taxation has been made with reference to profit for the financial year as per the provisions of Income Tax Act 2058 and amendments therein. Deferred tax adjustments comprise of changes in the deferred tax assets or liabilities during the financial year. Deferred tax is recognized on a prudent basis for the future tax consequences of timing differences between taxable income and accounting income. Deferred tax assets and liabilities are measured using tax rates and tax laws prevailing at the balance sheet date. The impact of changes in deferred tax assets and liabilities is recognized in the profit and loss account.

21. Consolidation of accounts of merged entities

Schedule 33: NOTES TO ACCOUNTS

The following additional disclosures have been made taking into account the requirements of relevant accounting standards and the guidelines of Nepal Rastra Bank (NRB):

1. General Reserve

20% of net profit i.e. NPR 203,649,075 has been transferred to General Reserve as required by NRB Directives. Following table shows the movement of General Reserve during the F/Y 2071-72:

Particulars	Amount (NPR)	Remarks
Transferred from Last F/Y	98,468,449	
Add: Transfer from merged entities		
Prabhu Bikas Bank Ltd.	93,850,943	
Gaurishankar Development Bank Ltd.	34,465,281	
Zenith Finance Ltd.	29,056,164	
Add: Transfer from current year profit	203,649,075	
Closing Balance in General Reserve	459,489,912	

2. Exchange Fluctuation Reserve

25% of revaluation gain i.e. NPR 589,804 is transferred to Exchange Fluctuation Reserve in the current year.

3. Deferred Tax Reserve

Deferred Tax Reserve of NPR 35,218,459 appearing on the schedule-4.2, Reserves and Surplus has been calculated as below:

Particulars	Amount (NPR)	Remarks
Transferred from Last F/Y	28,475,002	Balance from F/Y 2068-69
Add: Transfer from merged entities		
Prabhu Bikas Bank Ltd.	4,962,870	
Gaurishankar Development Bank Ltd.	1,678,167	
Zenith Finance Ltd.	102,420	
Closing Balance in Deferred Tax Reserve	35,218,459	

During the F/Y 2069-70 and 2070-71, no amount was transferred to Deferred Tax Reserve as there was no profit available for transfer, but the amount of Deferred Tax was credited to Profit & Loss Account itself.

During the F/Y 2071-72, deferred tax assets decreased by NPR 317,894,410 which has been debited to Profit & Loss Account, and no treatment given to Deferred Tax Reserve.

4. Investment Adjustment Reserve

Bank has set aside 2% Investment adjustment reserve of the investment portfolio under Available for Sale, and 100% has been set aside for investments which are not listed within two years of date of investment. NPR 113,244,574 transferred to Investment Adjustment Reserve.

Amount in NPR

Details	Investment Cost	Required Investment Reserve
1. Listed Investments- 2%	85,850,734	1,717,015
2. Unlisted Investments -2%	86,000,000	1,720,000
3. Unlisted Investments-100%	112,359,600	112,359,600
3. Exempted Investments	9,657,620	-
Total	293,867,954	115,796,615
Total Required Reserve		
Reserve Maintained up to Last Year		2,552,041
Increase (Decrease) Investment Adjustment Reserve		113,244,574

Exempted investments include investments in Karja Suchana Kendra Ltd and Nepal Clearing House Ltd. According to NRB Directives 8, investment adjustment reserve is not required to be maintained for these entities.

*** Reserve Balance as on 31st Ashadh, 2071 NPR 515,397

Transfer from merged entities:

PBBL 6,167,098

GDBL

ZFL 1,000,000

Less: Marked to Market adjustment 5,130,454

Adjusted Reserve before appropriation 2,552,041

6. Deferred Tax Asset/ (Liability)

Carrying amount of Assets and Liabilities, the temporary differences arise as on 31 Ashad 2072 as follows:

Amount in NPR

Particulars	Book Carrying Amount	Tax Base Amount	Diff Asset/(Liability)	Tax Rate	Def. Tax Asset/(Liability)
Temporary Difference for:					
Provisional Gratuity/Leave- Retirement Benefits	121,004,133	-	121,004,133	0.30	36,301,240
Provision for investment impairment	1,996,256	-	1,996,256	0.30	598,877
Provision for Loan Written Off	486,256,553	-	486,256,553	0.30	145,876,966
Provision for Other Assets	28,737,585	-	28,737,585	0.30	8,621,276
Unclaimed Accumulated Loss	-	(98,103,554)	98,103,554	0.30	29,431,066
Provision for Non Banking Assets	106,716,705	-	106,716,705	0.30	32,015,012
Provision for Possible Loan Loss	1,957,358,297	1,513,824,449	443,533,848	0.30	133,060,154

			1,286,348,63
Fixed Assets		867	8
Deferred Revenue Expenditure		-	
Charge off premium of Bonds		334,536,760	
Total Deferred Tax Assets		1,493,838,6	
Net Deferred Tax Assets / (Liabilities)		991,408	2,90
Deferred tax from income arising from last year ***			
Deferred Tax income/(Expense) booked			

*** Previous years' deferred tax assets and accumulated opening figure of deferred tax assets.

The impact of changes in the balance sheet date is Rs. 389,1 deferred tax asset. As a result tax expenses.

7. Tax Liability Recognition

The total disputed amount for FY 2063/64, 2064/65, 2065/66, 2066/67 and 2067/68 of Rs 65,576,330 have been disclosed as contingent liability on income tax under schedule 4.17.

One seventh of total Loss carried forward from merged entities of F/Y 2071-72 up-to Bhadra 29, 2071 NPR 114,454,147 has been adjusted with the taxable income of the Bank during F/Y 2071/72 for calculation of Income Tax Provision Account. Remaining loss amount shall be adjusted as per the provisions of Income Tax Act, 2058.

9. Recognition of Interest Income on deferred cash basis

The Bank has recognized interest income of NPR 30,373,016 received upto 15th Shrawan, 2072 on deferred cash basis.

10. Reclassification of Fixed Assets

Fixed Assets transferred from merged entities are re-classified to different asset headings as per the nature and the accounting policy of the Bank.

11. Related Parties Disclosures

Following are the related party and their transactions as defined in Nepal Accounting standard (NAS 16).

● Key Management Personnel

Key Management Personnel include members of the Board, Chief Executive Officer and other executives of the Bank. Following is a list of Board of Directors and CEO as at 31 Ashad 2072.

Mr. Devi Prakash Bhattachan	- Chairman
Mr. Pushpa Bahadur Pradhan	- Director
Ms. Ambika Sharma Lamichhane	- Director
Mr. Dakshya Poudel	- Director
Ms. Kusum Lama	- Director
Mr. Rishiram Gautam	- Professional Director
Mr. Ashok Sherchan	- Chief Executive Officer

● Compensation to Board of Directors

Nature of Transactions	Amount (NPR)
Meeting Fees Paid *	17,87,250

* Meeting fee include fee paid to board meeting as well board sub-committee.

● Compensation to Key Management Level employees of the Bank

Management Level employees	Number	Amount (NPR)
		Short-Term Benefits This Year
Chief Executive Officer	1	8,769,582
Other Executive Officer #	6	19,152,332
Total	7	27,921,914

#Assistant General Manager and above

Above head count does not include resigned management personnel and short term benefits as on balance sheet date.

NPR 12,366,207 paid to Ex. CEO Mr. Kumar Lamsal.

There are no transactions with Directors, Promoters and other key management personnel that have a conflict of interests with the Bank.

11. Paid up Share Capital Enhance

15. Summary of disbursement, recovery of Loans and principal and interest written off

NPR in '000'

Particulars	Current Year	Previous Year
Balance as on 32 Ashad 2071 (16 July 2014)	13,732,575	16,826,619
Loan Disbursed during the year	34,236,125	27,539,185
Recovered during the year	17,838,505	30,633,229
Loans written off during the year	426,739	-
Balance as on 31 Ashad 2072 (16 July 2015)	29,703,456	13,732,575
Interest Write off during the year		-

19. Classification of Assets and Liabilities based on Maturity

NPR in Mn

S.N.	Particulars	1-90 Days	91-180 Days	181-270 Days	271-365 Days	Over 1 Year	Total Amount
Assets							
1	Cash Balance	1704.94	–	–	–	–	1704.94
2	Balance with Banks & FIs	1902.47	–	–	–	5707.42	7609.89
3	Investment in Foreign Banks	–	–	50.78	101.55	–	152.33
4	Call Money	1102.33	–	–	–	–	1102.33
5	Government Securities	3611.68	112.00	98.78	–	220.00	4042.46
6	Nepal Rastra Bank Bonds	–	–	–	–	–	–
7	Inter Bank & FI Lending	–	–	–	–	–	–
8	Loans & Advances	4503.00	4775.40	3117.71	3003.71	14303.64	29703.46
9	Interest Receivable	75.43	0.04	0.38	0.02	437.47	513.35
10	Reverse Repo	–	–	–	–	–	–
11	Receivables from other Institutions under Commitment	–	–	–	–	–	–
12	Payment to be made for facilities under s.no 20,21 & 22	1155.85	559.66	886.04	402.09	248.77	3252.42
13	Others	1625.32	113.07	4.71	7.89	1210.03	2961.02
	Total Assets (A)	15681.02	5560.17	4158.40	3515.26	22127.33	51042.18
Liabilities							
14	Current Deposits	983.84	33.30	33.30	16.65	–	1067.08
15	Saving Deposits	7189.79	5240.05	–	–	20946.42	33376.26
16	Fixed Deposits	1240.00	1663.11	1224.42	1823.79	1749.31	7700.63
17	Debentures	–	–	–	–	–	–
18	Borrowings:	24.83	–	–	–	–	24.83
	(a) Call/Short Notice	–	–	–	–	–	–
	(b) Inter-bank/Financial Institutions	24.83	–	–	–	–	24.83
	(c) Refinance	–	–	–	–	–	–
	(d) Others	–	–	–	–	–	–
19	Other Liabilities and Provisions	424.41	17.06	5.40	6.70	569.83	1023.40
	(a) Sundry Creditors	322.93	13.46	2.74	2.74	129.66	471.54
	(b) Bills Payable	27.97	–	–	–	–	27.97
	(c) Interest Payable	2.69	3.61	2.65	3.95	3.79	16.69
	(d) Provisions	70.83	–	–	–	436.37	507.20
	(e) Others	–	–	–	–	–	–
20	Payable to other institutions under Commitment	–	–	–	–	–	–
21	Unutilized Approved Facilities	322.12	64.42	644.23	257.69	–	1288.46
22	Letter of Credit/Guarantee (Net of Margin)	833.73	495.24	241.81	144.40	248.77	1963.96
23	Repo	–	–	–	–	–	–
24	Payment to be made for facilities under S.No 11	–	–	–	–	–	–
25	Others	–	–	–	–	–	–
	Total Liabilities (B)	11018.71	7513.18	2149.16	2249.23	23514.33	46444.62
	Net Financial Assets (A-B)	4662.31	-1953.01	2009.23	1266.03	-1387.00	4597.57
	Cumulative Net Financial Assets	4662.31	2709.30	4718.53	5984.57	4597.57	–

Disclosure as per Basel II

In order to comply with prudential floor prescribed by NRB, the Bank has computed and reported the capital adequacy position as per Basel II norms.

Capital Structure and Capital Adequacy:

- The

● Movement in Non Performing Assets

Amount (NPR)

SN	Particular	This Year	Previous Year	Movement
a	Restructured	-	-	-
b	Sub-standard	484,662,788	71,588,933	413,073,854
c	Doubtful	344,385,765	1,169,071,470	(824,685,705)
d	Loss	1,345,912,309	2,094,910,142	(748,997,833)
	Total	2,174,960,861	3,335,570,545	(1,160,609,684)

Write o

Operational risk is the risk of loss resulting from inadequate internal procedure, breach of laid down procedures, incapable people and failure of system or adverse external disasters. Prabhu Bank aims to minimize the frequency and impact of unexpected operational loss by ensuring well defined operational manual and guidelines covering each type of activities, train the people to ensure smooth delivery of service, check and balance of authority delegation, comprehensive internal audit and follow up on audit remarks and business continuity plan for possible external disasters.

There is separate department for Operation Risk Management. Operational issues are reviewed by Operational Risk Management Committee periodically; head of the Operation Management Department is also the member secretary of Operation Risk Management Committee. Minutes of ORMC is submitted periodically to Comprehensive Risk Management Committee.

Market and Liquidity Risk

Market risk is the possible losses resulting from the change in interest rate, change in foreign currency exchange rates or price of commodity or investments. Market risks are arisen from rapidly changing external factors, thus highly sensitive in banking.

Market risk related issues are reviewed by ALCO (Asset Liability Management Committee) periodically.

The Bank believes on zero tolerance policy on compliance and high level of corporate governance. A full-fledged compliance department is formed headed by senior manager under direct supervision of Chief Executive to ensure compliance of regulatory requirements and internal policies.

The audit function is also independent from bank management, this unit focus in development of internal procedures and checks and control system/procedures. This unit's function is also independent and separate reporting lines, with audit function reporting directly to Board Level Audit Committee.

The bank has plans for risk diversification of its asset base so as to achieve a better portfolio risk mix and to protect/enhance the overall on its risk assets. For this purpose, the Bank has to focus in extending small and medium enterprises (SMEs) business, micro financing business, retail banking and side by side growing the business towards corporate banking and trade business. The strategic focus of mapping business is gradually reducing high risk assets and increasing low risk exposures.

In order to mitigate above risks, the Bank has started risk management function by implementing the long term strategic plan. One of the major objectives of the strategic plan is continuously endeavoring for the managing the risks prudently and effectively and has developed various risk management policy, introduced risk rating /granting system in the Bank. The Bank has further prioritized risks management capability building as one of the core functions aiming to position of itself of as “Prudently Risk Managing Bank”.

23	Manjit Naulakha	19,462	19,462	1,200,000.00	Shivasiddhi Saving & Credit Co-operative Ltd.	100.00
24	Priyanka Thapa	12,164	12,164	650,000.00	Nepal Housing & Merchant Finance Ltd.	100.00
25	Sunil Shakya	679,952	401,414	35,000,000.00	Prime Commercial Bank Ltd.	59.04
27	Nepal Investment Pvt.Ltd.	1,613,403	326,091	13,307,911.73	NIC Asia Bank Ltd	49.99
28	Nanda Sherchan	1,013,306	480,610	13,633,273.95	Prime Commercial Bank Ltd	93.19
29	Suman Narsingh Rajbhandari	9,228	944,257	49,928,023.01	Prime Commercial Bank Ltd	100.00
30	Anju Sharma	3,999	9,228	517,202.72	NIC Asia Bank Ltd	
	Jagannath Prasad Lamichhane	15,997	3,999	30,937,832.00	Money Gram Saving & Credit Co-Operative Ltd	100.00
	Nabin Raj Lamichhane	3,999	3,999			
33	Jitendra Bahadur KC	35,426	35,426	11,816,251.36	Jyoti Bikash Bank Ltd	100.00
	Kamala Ghimire	12,242	12,242			
35	Dipak Bhandari	52,817	52,817	8,205,000.00	Jyoti Bikash Bank Ltd	100.00
36	Mahesh Prasad Rijal	31,994	31,994	13,500,000.00	NIDC Capital Market Ltd.	100.00
37	Jiban Kumar Bista	6,152	6,152	1,200,000.00	Nepal Co-Operative Finance Ltd.	100.00
38	Tara Kumari Thakali	2,343,525	1,171,762	48,887,099.71	Prime Commercial Bank Ltd	49.99
39	Sandhya Thapa	30,746	30,746	2,000,000.00	IME Cooperative Service Ltd	100.00
40	Utsav Khadka	40,386	40,386	1,976,295.43	Prime Commercial Bank Ltd	100.00
41	Shamba Lama	425,741	212,870	14,000,000.00	ICFC Finance Limited	50.00
42	Sonam Gyatso	297,777	297,777	17,500,000.00	ICFC Finance Limited	100.00
43	Baikuntha Paudel	38,925	38,925	2,200,000.00	Kasthamandap Development Bnak Ltd	100.00
	Total	9,608,807	6,245,555	406,233,210.53		

Comparison of Unaudited and Audited Financial Statement

As on 31 Ashad 2072 (16 July 2015)

NPR in '000'

S.N.	Particulars	As per Unaudit Financial Statement	As per Audited Financial Statement	Variance		Reasons for Variance
				Amount	In %	
1	Total Capital and Liabilities (1.1 to 1.7)	48,640,676	46,510,126	(2,130,551)	(4)	
1.1	Paid up Capital	3,208,885	3,208,885	-	-	P/L Adjustment
1.2	Reserves and Surplus	476,926	484,825	7,899	1.66	
1.3	Debentures and Bonds	-	-	-	-	Current a/c adjustment
1.4	Borrowings	24,831	24,831	-	-	
1.5	Deposits (a+b)	42,145,236	42,143,974	(1,262)	(0.00)	
a.	Domestic Currency	41,264,352	41,263,090	(1,262)	(0.00)	
b.	Foreign Currency	880,884	880,884	0	0.00	
1.6	Income Tax Liabilities	-	-	-	-	Due to LLP & other provision figure reported in other liability in unaudited Financials
1.7	Other Liabilities	2,784,798	647,610	(2,137,188)	(76.74)	
2	Total Assets (2.1 to 2.7)	48,640,676	46,510,126	(1,917,117)	(8)	
2.1	Cash and Bank Balance	9,295,995	9,315,995	20,000	0.22	Regroup with loans & advances
2.2	Money at Call and Short Notice	1,000,775	1,000,775	-	-	Marked to Market & regroup with other assets
2.3	Investments	4,587,499	4,512,976	(74,524)	(1.62)	
2.4	Loans and Advances	29,704,723	27,726,157	(1,978,565)	(6.66)	Netting of LLP figure reporting in audited financial statement and increased Loan Loss Provision
2.5	Fixed Assets	1,729,462	1,728,634	(828)	(0.05)	Depreciation adjustment.
2.6	Non Banking Assets	106,717	-	106,717	-	Gross amount presented in unaudited
2.7	Other Assets	2,215,505	2,225,588	10,083	0.46	Regrouped and Income Tax Liability Increased
3	Profit and Loss Account					
3.1	Interest Income	2,813,459	2,814,823	1,364	0.05	Int. income adjustment of investment.
3.2	Interest Expense	1,270,986	1,270,986	-	-	
A.	Net Interest Income (3.1-3.2)	1,542,472	1,543,837	1,364	0.09	
3.3	Fees, Commission and Discount	70,339	70,339	-	-	additional exp. Booked
3.4	Other Operating Income	189,821	189,821	-	-	
3.5	Foreign Exchange Gain/Loss (Net)	88,923	88,923	-	-	
B.	Total Operating Income (A+ 3.3+3.4+3.5)	1,891,555	1,892,919	1,364	0.07	
3.6	Staff Expenses	495,229	495,229	-	-	Provision adjustment.
3.7	Other Operating Expenses	534,990	539,479	(4,489)	(0.84)	
C.	Operating Profit Before Provision (B. - 3.6-3.7)	861,336	858,211	3,125	0.36	
3.8	Provision for Possible Losses	677,398	677,811	(413)	0.06	Asjstment with LLP
D.	Operating Profit (C. - 3.8)	183,938	180,400	(3,538)	1.92	
3.9	Non Operating Income/Expenses (Net)	24,787	24,787	-	-	additional other assets write-off
3.10	Write Back of Provision for Possible Loss	1,821,005	1,809,631	11,374	0.63	
E.	Profit from Regular Activities (D.+3.9+3.10)	2,029,730	2,014,818	(14,912)	0.73	
3.11	Extraordinary Income/Expenses (Net)	(467,356)	(468,379)	1,023	-	Change in Profit
F.	Profit before Bonus and Taxes (E.+3.11)	1,562,374	1,546,439	(13,889)	0.73	
3.12	Provision for Staff Bonus	(142,034)	(140,585)	(1,449)	-	Income Tax Liability increased
3.13	Provision for Tax	(384,375)	(387,608)	(3,233)	(0.84)	
G.	Net Profit/Loss (F. -3.12-3.13)	1,035,965	1,018,245	(17,720)	1.71	Due to additional Income Tax



नेपाल राष्ट्र बैंक
बैंक सुपरिवेक्षण विभाग
 गैर-स्थलगत सुपरिवेक्षण इकाई

केन्द्रीय कार्यालय
 बालुवाटार, काठमाडौं
 पोष्ट बक्स नं. : ७३
 फोन नं. : ४४१७४९७
 आन्तरिक: २०४, २०५ र २०६
 फ्याक्स नं. : ४४१२३०६
 E-mail : bsdooffice@nrb.org.np
 Web Site: www.nrb.org.np

मिति २०७२/०९/१४

पत्रसंख्या: बैं.सु.वि./अफसाइट/एजिएम/१९/२०७१-७२

प्रभु बैंक लिमिटेड
 काठमाडौं

विषय: द्वितीय वितरण प्रक्रियाको सम्बन्धमा।

महोदय,

तपाईंको बैंकको वितरण प्रक्रियाको बारेमा बैंक लिमिटेडको लेखा परिक्षण पत्रको द्वितीय वितरण तथा त्यसको कार्यान्वयन आदेश आ.य. २०७१/७२ को वार्षिक वित्तीय विवरण नियमानुसार हुने साक्षात् सभाको तयारीको लागि बैंकको प्रयोजनार्थ देहायका निर्देशन सहित सार्वजनिक गर्न आज सहमति प्रदान गरिएको व्यवहारा निर्णयानुसार अनुरोध गर्दछु।

- (क) लेखापरिक्षण प्रतिवेदनमा उल्लेख गरिएका कैफियतहरू पूर्ण रूपले सुधार गर्न तथा त्यस्ता कैफियतहरू पुनः दोहोरिनु नदिने व्यवस्था भिनाउन।
- (ख) यस बैंकबाट जारी गरीएको निर्देशन नं. २ को बुँदा नं. १ मा उल्लेखित व्यवस्था अनुसार सुकम निगरानी कक्षा बर्गीकरण गरी सुकम निगरानी वा अनुगमन व्यवस्था भिनाउन।

उपरोक्त निर्देशनलाई त्यस बैंकको वार्षिक प्रतिवेदनको सूट्टै भागमा प्रकाशित गर्नु हुन अनुरोध गर्दछु।

सन्दीप,

(Signature)
 सहायक सचिव (विभागीय)

सहायक-निर्देशक

सहायक-निर्देशक

सहायक-निर्देशक

प्रभु बैंक लिमिटेडको आ.व. २०७१/७२ वार्षिक वित्तीय विवरण प्रकाशन गर्न स्वीकृती प्रदान गर्ने क्रममा नेपाल राष्ट्र बैंकबाट दिएको निर्देशन उपर सञ्चालक समितिको प्रत्युत्तरः

- क. लेखा परिक्षकले औल्याएका कतिपय कैफियतहरू सुधार भैसकेको र पूनः दोहोरिन नदिने गरी सुधार भैरहेको ।
- ख. निर्देशन अनुसार गरिने छ ।

बुँदा टिपोट

बुँदा टिपोट

बुँदा टिपोट

बुँदा टिपोट

व्यवस्थापन समूह

श्री अशोक शेरचन
प्रमुख कार्यकारी अधिकृत

श्री तारा मानन्धर
नायब प्रमुख कार्यकारी अधिकृत

श्री भेष राज खतिवडा
प्रमुख कर्जा अधिकृत

श्री राजगोपाल राजभण्डारी
प्रमुख परियोजना अधिकृत

श्री भोला प्रसाद पाठक
प्रमुख कर्जा असुली अधिकृत

श्री मनि राम पोखरेल
प्रमुख मार्केटिंग अधिकृत

श्री अशोक खड्की
प्रमुख सामान्य प्रशासन अधिकृत

