

१५^{औं}
वार्षिक प्रतिवेदन
२०११/१२ (2014/15)



कुमारी बैंक लिमिटेड

KUMARI BANK LIMITED

सबैका लागि, सधैका लागि

सञ्चालक समिति



श्री सन्तोष कुमार लामा
अध्यक्ष (संस्थापक समूह)



डॉ. राजकान्त बन्धारी



श्री उदय प्रसाद अचार्य



श्री अनंद दुग्गल




श्री विनोद दाहिया




श्री पूरनानंद अचार्य



श्री रामेश चन्द्र खन्डवाल





कुमारी बैंक लिमिटेड
KUMARI BANK LIMITED
सबैका लागि, सबैका लागि

साधारण सभा सम्बन्धी संक्षिप्त जानकारी:

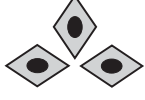
- बैंकले गभने/गाभने प्रयोजनको लागि बैंकको शेयर दर्ता किताव/शेयर कारोवार मिति २०७२/०९/३० गते देखी नै बन्द रहेकोछ। नेपाल स्टक एक्सचेन्ज लि.मा मिति २०७२/०९/३० गते अधि कारोवार भई नामसारी हुन बाँकी रहेका शेयरहरुमात्र मिति २०७२/११/१२ सम्ममा बैंकको शेयर शाखा, नक्शाल, काठमाडौंमा प्राप्त शेयरहरु मात्र साधारण सभा अधि नामसारी दाखिल खारेज गरीनेछ।
- सभामा भाग लिन वा मतदान गर्नको लागि प्रतिनिधि (प्रोक्सी) नियुक्त गर्न चाहने शेयरधनीहरुले सो सम्बन्धी निवेदन सभा शुरु हुनु भन्दा ४८ घण्टा पहिले अर्थात २०७२/११/२६ गते विहान ११:०० बजे भित्र बैंकको रजिष्टर्ड कार्यालय, दरवारमार्गमा दर्ता गराई सक्नु पर्नेछ। यसरी प्रतिनिधि (प्रोक्सी) नियुक्त गरिएका व्यक्ति बैंकको शेयरधनी हुनु आवश्यक छ।
- प्रतिनिधि (प्रोक्सि) नियुक्त गरिसक्नु भएका शेयरधनी आफै सभामा उपस्थित भई हाजिरी किताबमा दस्तखत गर्नु भएमा अधि दिइएको प्रोक्सि स्वतः बदर हुनेछ।
- एकजना शेयरधनीले एक भन्दा बढीलाई प्रतिनिधि (प्रोक्सि) मुकरर गरेमा प्रतिनिधि (प्रोक्सि) स्वतः बदर हुनेछ तर प्रतिनिधि (प्रोक्सि) दिने शेयरधनीले आफूले अधि दिएको प्रतिनिधि बदर गरेको व्यहोरा स्पष्ट उल्लेख गरी छुट्टै निवेदन दिई अर्को शेयरधनीलाई प्रतिनिधि नियुक्त गरेमा त्यसरी नियुक्त प्रतिनिधिले सभामा भाग लिन र मतदान गर्न पाउनेछ। यस्तो अवस्थामा अधिल्लो प्रतिनिधि स्वतः बदर भएको मानिनेछ।
- छलफलको विविध विषय अन्तर्गत प्रश्न गर्न चाहने शेयरधनी महानुभावहरुले आफूले प्रश्न गर्न चाहेको विषय बारे सभा हुनुभन्दा ७ (सात) दिन अगावै कम्पनीको रजिष्टर्ड कार्यालय, दरवारमार्गमा लिखित जानकारी दिनु पर्नेछ। तर सो कुरा छलफल र पारित विषय अन्तर्गत समावेश गरिने छैन।
- सम्पूर्ण शेयरधनी महानुभावहरुलाई शेयरधनीको लगतमा कायम रहेको सम्बन्धित ठेगानामा वार्षिक आर्थिक विवरण, सञ्चालकको प्रतिवेदन, लेखापरीक्षकको प्रतिवेदन सहितको वार्षिक प्रतिवेदन पुस्तिका पठाईने छ।
- सभामा भाग लिन प्रत्येक शेयरधनी महानुभावले सभा हुने स्थानमा उपस्थित भई त्यहां रहेको हाजिरी पुस्तिकामा दस्तखत गर्नुपर्नेछ। साधारण सभाको हाजिरी पुस्तिका विहान १०:०० बजेदेखि खुल्ला रहनेछ।
- सभामा भाग लिन ईच्छुक शेयरधनी महानुभावहरुलाई आफ्नो आधिकारिक परिचय पत्र सहित शेयरधनी नंबर वा अभौतिकीकरण गरिसकेको शेयरको हकमा षडक्ष (हितग्राही परिचय नंबर) प्रस्तुत गर्नुहुन अनुरोध छ।
- संयुक्त रुपमा शेयर ग्रहण गर्ने शेयरधनीहरुको हकमा शेयरधनीको लगत किताबमा पहिले नाम उल्लेख भएको व्यक्तिले वा सर्वसम्मतिबाट आफु मध्ये नियुक्त गरिएको एक जना शेयरधनीले वा सर्वसम्मतिबाट नियुक्त प्रतिनिधिले मात्र सभामा भाग लिन र मतदान गर्न पाउनेछ।
- नाबालक वा विक्षिप्त शेयरधनीको तर्फबाट संरक्षकको रुपमा नाम दर्ता भएको व्यक्तिले सभामा भाग लिन तथा प्रोक्सी नियुक्त गर्न सक्नु हुनेछ।
- शेयरधनी महानुभावहरुले व्यक्त गर्नुभएका मन्तव्य तथा प्रश्नहरुको सम्बन्धमा सञ्चालक समितिका तर्फबाट सामुहिक रुपले उत्तर दिन सकिनेछ।

पुनश्च: साधारण सभा सम्बन्धी थप जानकारीको लागि बैंकको वेबसाईट www.kumaribank.com मा समेत हेर्न सक्नु हुनेछ।

संख्या	विवरण	पृष्ठ
१.	पन्ध्रौं वार्षिक साधारण सम्बन्धी सूचना	१
२.	साधारणसभा सम्बन्धी संक्षिप्त जानकारी	२
३.	प्रवेशाज्ञा	३


कुमा
KUMARI BANK LIMITED

A handwritten signature in black ink, appearing to be 'A.K. Singh', with a horizontal line drawn through it.



कुमारी बैंक लिमिटेड
KUMARI BANK LIMITED
सबैका लागि, सधैका लागि

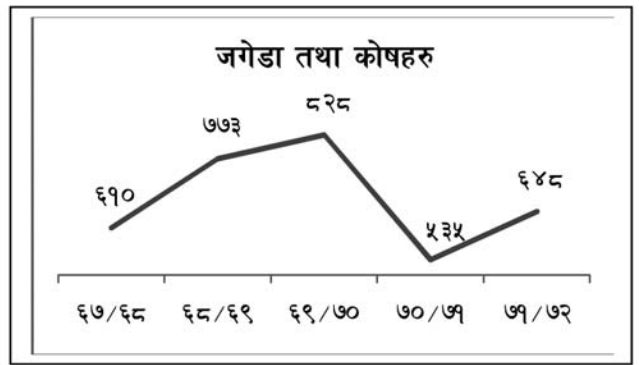
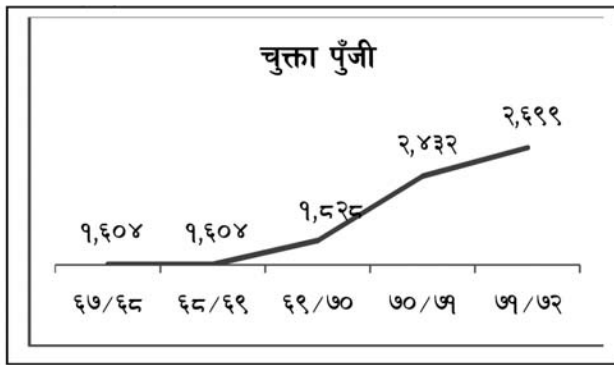
KOMARK BANK LIMITED



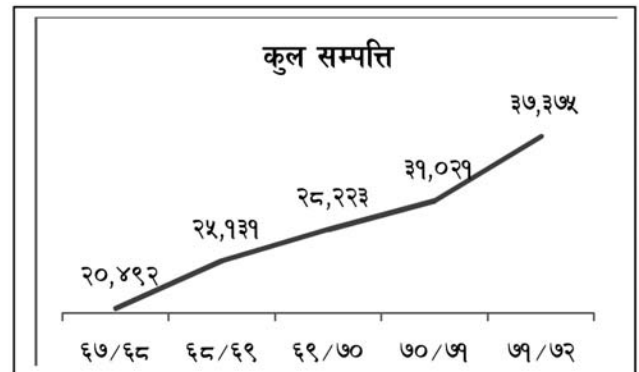
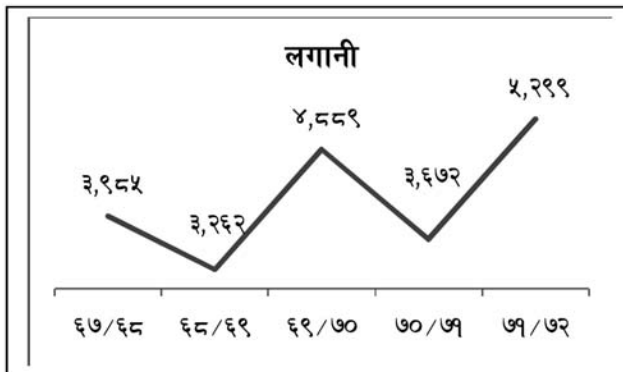
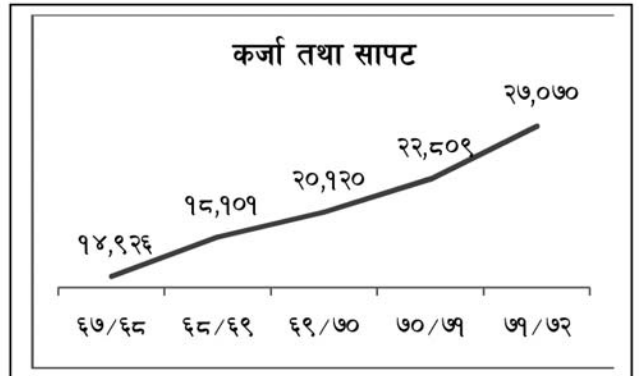
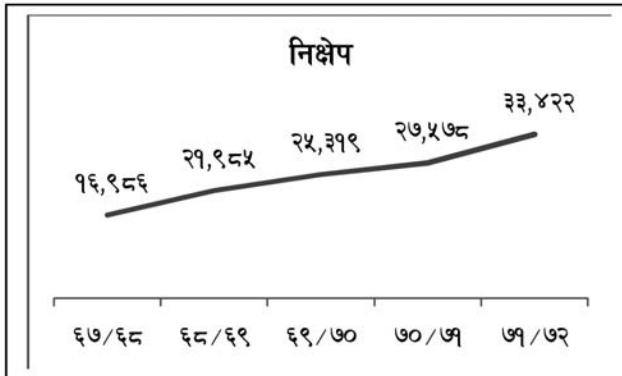
कुमारी बैंक लिमिटेड
KUMARI BANK LIMITED
 सबैका लागि, सबैका लागि

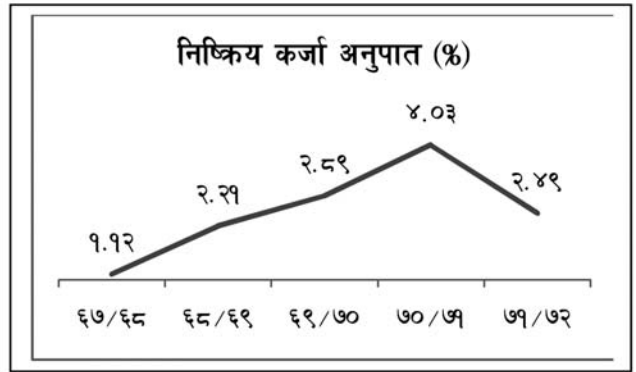
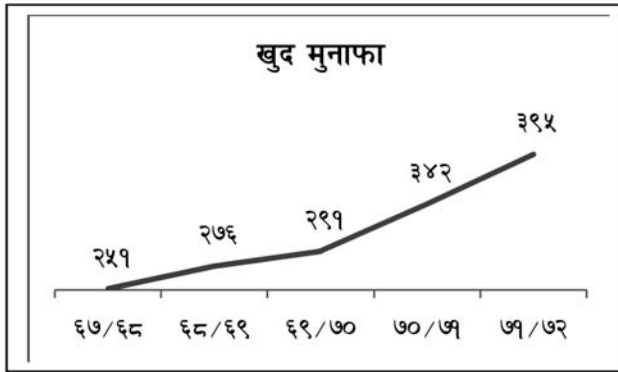
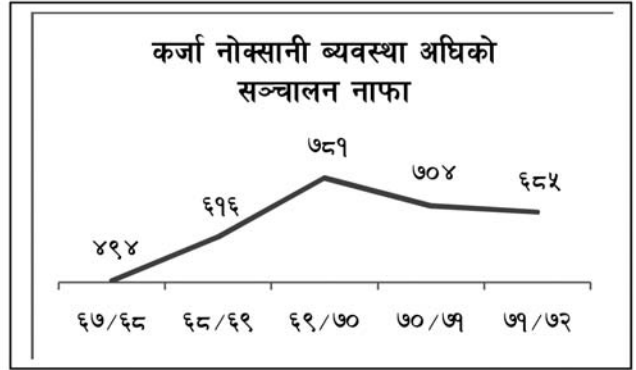
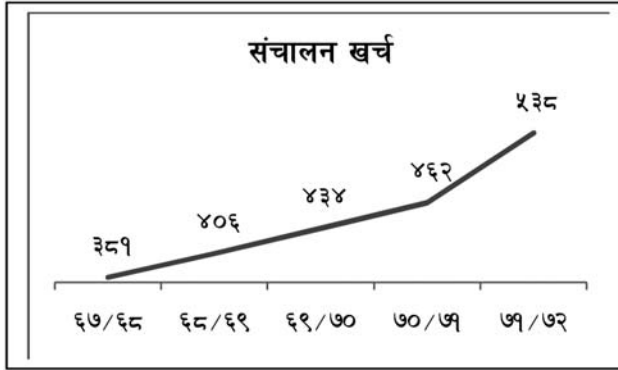
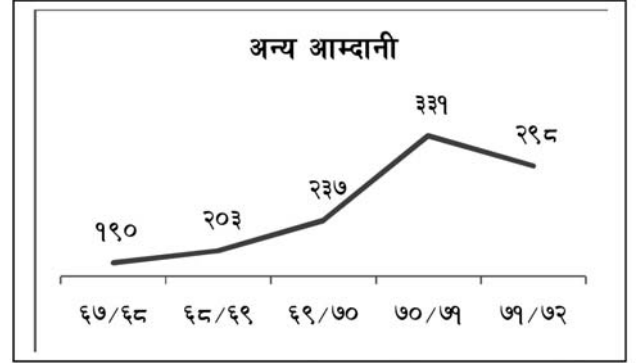
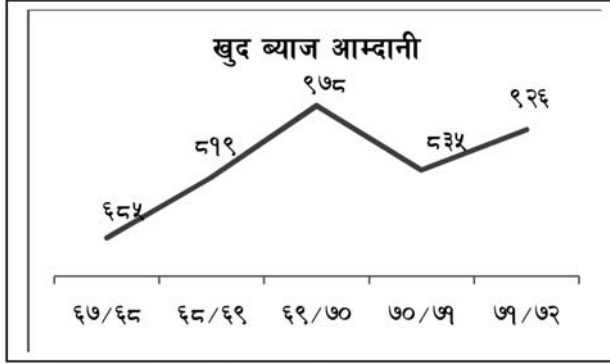
आ.व. २०७०/७१ को तुलनामा आ.व. २०७१/७२ मा बैंकको कर्जा, लगानी तथा निक्षेपमा क्रमशः १८.६९ प्रतिशत, ४४.३२ प्रतिशत तथा २१.१९ प्रतिशतको वृद्धि हाँसिल भएको छ। यस अवधिमा खुद ब्याज आम्दानी तथा अन्य संचालन आम्दानी क्रमशः १०.८१ प्रतिशत र (१०.०६) प्रतिशतले वृद्धि भै बैंकको कुल संचालन आम्दानी ४.८९ प्रतिशतले वृद्धि हुन गएको छ। संचालन खर्च तर्फ कर्मचारी खर्च २८.२२ प्रतिशत तथा अन्य संचालन खर्च ५.७१ प्रतिशतले वृद्धि भै बैंकको कुल संचालन खर्च यस अवधिमा १६.५१ प्रतिशतले वृद्धि हुन गएको छ। आ.व. २०७०/७१ को तुलनामा आ.व. २०७१/७२ मा बैंकको खुद कर्जा नोक्सानी व्यवस्था अन्तर्गत भएको खर्चमा ६५.१६ प्रतिशतले कमि आएको छ। यसप्रकार बैंकले आ.व. २०७१/७२ को खुद मुनाफामा १५.५५ प्रतिशतको वृद्धि हाँसिल गरेको छ।

बैंकको विगत पाँच वर्षको केही प्रमुख वित्तीय परिसूचकहरुका रेखा चित्र यस प्रकार रहेको छ (रकम रु. दश लाखमा) -



**आ. व. २०७०/७१ को कुल बोनस शेयर मध्ये पुँजीगत जगेडा कोष (Bond Redemption Reserve) बाट रु. ४० करोड रकम प्रस्ताव गरिएको।






(२) अन्तराष्ट्रिय र राष्ट्रिय अर्थतन्त्रको पुनरावलोकन :

अन्तराष्ट्रिय

सन् २०१५ मा विकसित मुलुकहरुको आर्थिक गतिविधिमा सुधार हुने र उदीयमान एवम् विकासशील मुलुकहरुको आर्थिक गतिविधिमा केही संकुचन आउने देखिएको छ । अन्तराष्ट्रिय मुद्राकोषले जुलाई २०१५ मा जारी गरेको World Economic Outlook का अनुसार विश्वको आर्थिक वृद्धिदर सन् २०१४ मा ३.४ प्रतिशत रहेकोमा सन् २०१५ मा ३.३ प्रतिशत रहने प्रक्षेपण छ । संयुक्त राज्य अमेरिकाको आर्थिक वृद्धिदर सन् २०१४ को २.४ प्रतिशत रहेकोमा सन् २०१५ मा २.५ प्रतिशत रहने प्रक्षेपण छ । त्यसैगरी, सन् २०१५ मा युरो क्षेत्र एवम् जापानको अर्थतन्त्र क्रमशः १.५ प्रतिशत र ०.८ प्रतिशतले वृद्धि हुने प्रक्षेपण छ । सन् २०१४ मा युरो क्षेत्रको अर्थतन्त्र ०.८ प्रतिशतले वृद्धि भएको थियो भने जापानको आर्थिक वृद्धिदर ०.१ प्रतिशतले ऋणात्मक रहेको थियो । अन्तराष्ट्रिय मुद्रा कोषका अनुसार सन् २०१४ मा उदीयमान एवम् विकासशील मुलुकहरुको



कुमारी बैंक लिमिटेड
KUMARI BANK LIMITED
सबैका लागि, सबैका लागि

अर्थतन्त्र ४.६ प्रतिशतले विस्तार भएकोमा सन् २०१५ मा त्यसमा केही संकुचन आई ४.२ प्रतिशतले वृद्धि हुने प्रक्षेपण रहेको छ। त्यसैगरी, सन् २०१५ मा न्यून आय भएका मुलुकहरूको आर्थिक वृद्धिदरमा समेत संकुचन आउने देखिन्छ। यी मुलुकहरूको आर्थिक वृद्धिदर सन् २०१४ मा ६.० प्रतिशत रहेकोमा सन् २०१५ मा ५.१ प्रतिशत रहने कोषले जनाएको छ। छिमेकी मुलुकहरू भारत र चीनको आर्थिक वृद्धिदर सन् २०१५ मा क्रमशः ७.५ प्रतिशत र ६.८ प्रतिशत रहने कोषको प्रक्षेपण छ। सन् २०१४ मा यी मुलुकहरूको आर्थिक वृद्धिदर क्रमशः ७.३ प्रतिशत र ७.४ प्रतिशत रहेको थियो। सन् २०१४ मा ३.२ प्रतिशतले वृद्धि भएको विश्व व्यापार सन् २०१५ मा ४.१ प्रतिशतले वृद्धि हुने कोषको प्रक्षेपण छ। पेट्रोलियम पदार्थको मूल्यमा आएको गिरावटका साथै आन्तरिक माग कमजोर रहेकोले सन् २०१५ मा विकसित मुलुकहरूको मुद्रास्फीति घट्ने देखिन्छ। यी मुलुकहरूमा सन् २०१४ मा १.४ प्रतिशत कायम रहेको मुद्रास्फीति दर सन् २०१५ मा शून्य प्रतिशत रहने कोषको प्रक्षेपण छ। सन् २०१४ मा उदीयमान एवम् विकासशील मुलुकहरूको मुद्रास्फीति ५.१ प्रतिशत रहेकोमा सन् २०१५ मा ५.५ प्रतिशत रहने प्रक्षेपण छ। अन्तर्राष्ट्रिय मुद्राकोषको अप्रिल २०१५ को प्रक्षेपण अनुसार सन् २०१५ मा छिमेकी मुलुक भारतको मुद्रास्फीति दर ६.१ प्रतिशत र चीनको मुद्रास्फीति दर १.२ प्रतिशत रहने देखिन्छ। (श्रोत :- नेपाल राष्ट्र बैंक आर्थिक वर्ष २०७२/७३ को मौद्रिक नीति)

राष्ट्रिय

आर्थिक वर्ष २०७१/७२ मा केन्द्रीय तथ्याङ्क विभागको प्रारम्भिक अनुमान अनुसार देशको यथार्थ कुल गार्हस्थ्य उत्पादन वृद्धिदर आधारभूत मूल्यमा अघिल्लो आर्थिक वर्षको ५.१ प्रतिशतको तुलनामा ३.० प्रतिशत रहेको अनुमान छ। यसैगरी उत्पादकको मूल्यमा कुल गार्हस्थ्य उत्पादन वृद्धिदर अघिल्लो वर्षको ५.४ प्रतिशतको तुलनामा समीक्षा वर्षमा ३.४ प्रतिशत रहेको अनुमान छ। समीक्षा वर्षमा मनसुन ढिला शुरु हुनुका साथै २०७२ वैशाख १२ गते आएको विनाशकारी भूकम्प र तत्पश्चात् आएका पराकम्पनहरूको कारण अर्थतन्त्रका समग्र क्षेत्रहरूमा नकारात्मक असर परेकोले आर्थिक वृद्धिदर न्यून रहन गएको हो। राष्ट्रिय योजना आयोगबाट प्रकाशित विपदपछिको आवश्यकता आँकलन प्रतिवेदन अनुसार भूकम्पले अर्थतन्त्रमा करिब रु.७०६ अर्बको क्षति पारेको छ। उक्त क्षतिमध्ये सामाजिक क्षेत्रमा ५७.८ प्रतिशत, उत्पादनमूलक क्षेत्रमा २५.२ प्रतिशत, पूर्वाधार क्षेत्रमा ९.५ प्रतिशत र बाँकी ७.५ प्रतिशत अन्य क्षेत्रमा रहेको छ। यो नोक्सानी आर्थिक वर्ष २०७१/७२ को कुल गार्हस्थ्य उत्पादनको एक तिहाई हुन आउँछ। यो क्षतिले कुल गार्हस्थ्य उत्पादनमा रु.३६ अर्बको नोक्सानी पर्न गई समग्र आर्थिक वृद्धिदर करिब १.६ प्रतिशत बिन्दुले संकुचन भएको छ। समीक्षा वर्षमा कुल गार्हस्थ्य उत्पादनको करिब ३३ प्रतिशत अंश रहेको कृषि क्षेत्रको वृद्धिदर १.९ प्रतिशत र गैर-कृषि क्षेत्रको वृद्धिदर ३.६ प्रतिशत रहेको अनुमान छ। अघिल्लो वर्ष कृषि क्षेत्र २.९ प्रतिशत तथा गैर-कृषि क्षेत्र ६.३ प्रतिशतले वृद्धि भएको थियो। समीक्षा वर्षमा मनसुन ढिला शुरु भएकोले प्रमुख कृषि बाली धान तथा मकैको उत्पादनमा ह्रास आउनुका साथै भूकम्पका कारण पशुपंक्षी तथा केही कृषि बालीमा समेत क्षति पुगेकोले समग्र कृषि क्षेत्रको उत्पादन वृद्धिदर न्यून हुन गएको हो। समीक्षा वर्षमा उद्योग क्षेत्रको वृद्धिदर २.६ प्रतिशत रहेको अनुमान गरिएको छ। अघिल्लो वर्ष यस क्षेत्रको वृद्धिदर ६.२ प्रतिशत रहेको थियो। भूकम्पबाट उद्योगहरूमा भएको भौतिक क्षति, कामदारको अभाव/अस्थायी विस्थापन, उत्पादित वस्तुको मागमा आएको ह्रास लगायतका कारण यस क्षेत्रको वृद्धिदर कम भएको अनुमान छ। भूकम्पले एकातिर उद्योगहरूको स्थिर सम्पत्ति र उत्पादनमा गरी करिब रु.१९ अर्बको असर र अर्कोतर्फ २० प्रतिशत रणनीतिक महत्वका सडक सञ्जाल एवम् २५ प्रतिशत विद्युत उत्पादनमा परेको असरले समेत औद्योगिक क्षेत्रमा शिथिलता आएको हो। समीक्षा वर्षमा सेवा क्षेत्रको वृद्धिदर ३.९ प्रतिशत रहने अनुमान छ। गत वर्ष यस क्षेत्रको वृद्धिदर ६.३ प्रतिशत रहेको थियो। औद्योगिक श्रम सम्बन्ध, शान्ति-सुरक्षा तथा अन्य संरचनागत अवरोधमा केही सुधार आएतापनि २०७२ वैशाख १२ गते आएको विनाशकारी भूकम्प र तत्पश्चात् आएका पराकम्पनहरूको कारण होटल तथा रेष्टुरेन्ट, घर-जग्गा, भाडा तथा व्यापारिक गतिविधि, थोक तथा खुद्रा व्यापार लगायतका क्षेत्रमा ठूलो क्षति पुगेकोले सेवा क्षेत्रको वृद्धिदरमा संकुचन आएको हो।

आर्थिक वर्ष २०७१/७२ मा वार्षिक औसत उपभोक्ता मुद्रास्फीति ७.२ प्रतिशत रहेको छ। आर्थिक वर्ष २०७०/७१ मा यस्तो मुद्रास्फीति ९.१ प्रतिशत रहेको थियो।

आर्थिक वर्ष २०७१/७२ मा वैदेशिक व्यापारतर्फ वस्तु निर्यातमा कमी आएको तर वस्तु आयातमा वृद्धि भएको कारण व्यापार घाटा केही बढ्न गएको छ। समीक्षा वर्षको अन्त्यतिर मुलुकमा आएको विनाशकारी भूकम्पको कारण आयातमा केही संकुचन आएकोले व्यापार घाटा कम दरले विस्तार भएको छ। समीक्षा वर्षमा कुल वस्तु निर्यात ७.३ प्रतिशतले घट्न गई रु. ८५ अर्ब ३२ करोडमा सीमित भएको छ। अघिल्लो वर्ष यस्तो निर्यात १९.६ प्रतिशतले बढी रु. ९१ अर्ब ९९ करोड रहेको थियो।


वार्षिक प्रतिवेदन २०७१/७२

समीक्षा वर्षमा कुल वस्तु आयात ८.४ प्रतिशतले बढेर रु. ७७४ अर्ब ६८ करोड पुगेको छ। अघिल्लो वर्ष यस्तो आयात २८.३ प्रतिशतले वृद्धि भई रु. ७१४ अर्ब ३७ करोड रहेको थियो। निर्यात घटेको र आयातमा केही वृद्धि भएको कारण समीक्षा वर्षमा निर्यात-आयात अनुपात ११.० प्रतिशतमा भरेको छ। अघिल्लो वर्ष यस्तो अनुपात १२.९ प्रतिशत रहेको थियो। ट्रान्सफर अन्तर्गत विप्रेषण आप्रवाह अघिल्लो वर्ष २५.० प्रतिशतले बढेकोमा समीक्षा वर्षमा १३.६ प्रतिशतले बढी रु. ६१७ अर्ब २८ करोड पुगेको छ।

आर्थिक वर्ष २०७१/७२ मा शोधनान्तर स्थिति हालसम्मकै उच्च अर्थात रु. १४४ अर्ब ८५ करोडले बचतमा रहेको छ। अघिल्लो वर्ष शोधनान्तर स्थिति रु. १२७ अर्ब १३ करोडले बचतमा रहेको थियो।

आर्थिक वर्ष २०७१/७२ मा नगद प्रवाहमा आधारित कुल सरकारी खर्च १९.८ प्रतिशतले वृद्धि भई रु. ४९९ अर्ब ९६ करोड पुगेको छ। अघिल्लो वर्ष कुल सरकारी खर्च १६.३ प्रतिशतले वृद्धि भई रु. ४१७ अर्ब ४७ करोड पुगेको थियो। समीक्षा वर्षमा नगद प्रवाहमा आधारित पूँजीगत खर्च अघिल्लो वर्षको तुलनामा २६.६ प्रतिशतले वृद्धि भई रु. ७७ अर्ब ६७ करोड पुगेको छ। अघिल्लो वर्ष पूँजीगत खर्च १९.८ प्रतिशतले वृद्धि भएको थियो। पूँजीगत खर्च बजेट अनुमानको ६६.५ प्रतिशत भएको छ। संविधान सभाको चुनावको कारण अघिल्लो वर्ष उच्च दरले वृद्धि भएको सरकारको चालू खर्चमा समीक्षा अवधिमा सामान्य वृद्धि भएको छ।

समीक्षा वर्षमा बैंक तथा वित्तीय संस्थाहरूको निक्षेप २०.१ प्रतिशत (रु. २८२ अर्ब ६ करोड) ले बढेको छ। अघिल्लो वर्ष उक्त निक्षेप १८.४ प्रतिशत (रु. २१८ अर्ब ६८ करोड) ले बढेको थियो। आर्थिक वर्ष २०७१/७२ मा बैंक तथा वित्तीय संस्थाहरूको कर्जा तथा लगानी १७.५ प्रतिशत (रु. २२९ अर्ब ३० करोड) ले बढेको छ। अघिल्लो वर्ष यस्तो कर्जा तथा लगानी १४.४ प्रतिशत (रु. १६५ अर्ब ४८ करोड) ले बढेको थियो। समीक्षा वर्षमा बैंक तथा वित्तीय संस्थाहरूबाट निजी क्षेत्रमा प्रवाहित कर्जामध्ये उत्पादन, निर्माण तथा थोक एवम् खुद्रा व्यापारतर्फ उल्लेख्य कर्जा प्रवाह भएको छ। समीक्षा वर्षमा औद्योगिक उत्पादन क्षेत्रतर्फको कर्जा रु. ३२ अर्ब ८९ करोड (१४.८ प्रतिशत) ले बढेको छ। अघिल्लो वर्ष उक्त क्षेत्रतर्फको कर्जा रु. ३२ अर्ब १० करोड (१६.८ प्रददः२९%३भ्छ ७भअएएछवछ९५३अएअदीःस्द२९ठ३दएददू६स्द२९ठ३द२९%३छे९द्रीस्द२९ठ३



कुमारी बैंक लिमिटेड
KUMARI BANK LIMITED
सबैका लागि, सबैका लागि

२०७२ असारमा बैंक तथा वित्तीय संस्थाहरुको समग्र निष्क्रिय कर्जाको अनुपात ३.३३ प्रतिशत रहेको छ । २०७१ असारमा यस्तो अनुपात ३.७६ प्रतिशत रहेको थियो ।

नेप्से सूचकाङ्क वार्षिक विन्दुगत आधारमा ७.२ प्रतिशतले ह्रास आई २०७२ असार मसान्तमा ९६१.२ विन्दुमा सीमित भएको छ । उक्त सूचकाङ्क अघिल्लो वर्षको सोही अवधिमा ९९.९ प्रतिशतले वृद्धि भई २०७१ असार मसान्तमा १०३६.१ विन्दु कायम भएको थियो ।

आर्थिक वर्ष २०७१/७२ को समष्टिगत आर्थिक स्थितिलाई हेर्दा आर्थिक स्थायित्वको पक्ष सबल रहेतापनि अर्थतन्त्रमा संरचनागत समस्या रहेको देखिन्छ । मुलुकको शोधनान्तर बचत उल्लेख्य रहनु, विदेशी विनिमय संचिति सुविधाजनक रहनु र मुद्रास्फीति एकल अंकमा रहनुले मुलुकको समग्र आर्थिक स्थायित्व सन्तोषजनक रहेको देखाँउछ भने आर्थिक गतिविधिले गति लिन नसक्नु चिन्ताको विषय रहेको छ । समीक्षा वर्षको चौथो त्रयमासमा गएको विनाशकारी भूकम्पका कारण देशको आर्थिक विकासमा निकै ठूलो असर पर्न गएको छ । (श्रोत :- नेपाल राष्ट्र बैंक - देशको वर्तमान आर्थिक स्थिति (आर्थिक वर्ष २०७१/७२ को वार्षिक तथ्याङ्कमा आधारित))

(३) आर्थिक वर्ष २०७१/७२ को बैंकको कार्यसम्पादन समीक्षा तथा भविष्यमा गर्नुपर्ने कुराको धारणा:

समीक्षा अवधिको वित्तीय विवरणको विश्लेषण गर्दा बैंकको कारोबारमा निरन्तर वृद्धि भइरहेको कुरा प्रष्ट देखिन्छ । यसरी कारोबारमा भएको वृद्धिको कारण बैंकको वासलातको आकार गत आ.व. को तुलनामा २०.४८ प्रतिशतले वृद्धि भई प्रस्तुत आ.व.मा रु. ३७ अर्ब ३७ करोड ४५ लाख पुगेको छ ।

(क) **पूँजी व्यवस्थापन :** आ. व. २०७१/७२ को प्रस्तावित बोनस शेयर सहितको बैंकको चुक्ता पूँजी रु. २ अर्ब ६९ करोड ९१ लाख ६६ हजार ५ सय ३२ रहेको छ । नेपाल राष्ट्र बैंकको पूँजी वृद्धि सम्बन्धी निर्देशनको पालनाको निमित्त यस बैंकले तल उल्लेख भए अनुरूपको पूँजी योजना बनाएको छ । यसैगरी पूँजी कोष अनुपात घटिमा १० प्रतिशत हुनुपर्ने नेपाल राष्ट्र बैंकको प्रावधान रहेकोमा समीक्षा अवधिको अन्त्यमा यस बैंकको कुल पूँजी कोष अनुपात १०.८४ प्रतिशत रहेको छ ।

रकम रु. दश लाखमा

आ.व.	सुरुको मौज्दात	बैंकको चुक्ता पूँजीमा थप			अन्तिम मौज्दात
		शेयर लाभांश	मर्जर	अग्राधिकार शेयर/मर्जर	
२०७१/७२	२,४३२	२४३	-	-	२,६७५
२०७२/७३	२,६७५	७६०	२,७५१	-	६,१८५
२०७३/७४	६,१८५	७४२	-	१,२३७	८,१६४


(ख) **निक्षेप :** विगत आ.व.को तुलनामा समीक्षा अवधिमा निक्षेपतर्फ २१.१९ प्रतिशतले वृद्धि हुन गई कुल निक्षेप रु.३३ अर्ब ४२ करोड १९ लाख पुग्न गएको छ ।

तालिका-२, बैंकको निक्षेपको तुलनात्मक स्थिति:

रकम रु. दश लाखमा


निक्षेप	आ.व. ०७१/७२	कुल निक्षेपको प्रतिशत (%)	आ.व. ०७०/७१	कुल निक्षेपको प्रतिशत (%)
चलती	१,६६६	४.९८	१,३९१	५.०४
बचत	८,००५	२३.९५	७,२३४	२६.२३
कल	९,२८१	२७.७७	६,८१२	२४.७०
मुद्दती	१४,४७०	४३.२९	१२,१४२	४४.०३
जम्मा	३३,४२२	१००.००	२७,५७८	१००.००

- (ग) **कर्जा, सापट तथा अधिविकर्ष** : आ.व. २०७०/७१ को अन्त्यमा यस बैंकको कुल कर्जा रु. २२ अर्ब ८० करोड ८५ लाख रहेकोमा समीक्षा वर्षको अन्त्यमा १८.६९ प्रतिशतले वृद्धि भई रु. २७ अर्ब ७ करोड ४ लाख पुगेको छ। बैंकले आफ्नो कर्जा तथा सापटीलाई विविधिकरण गर्दै व्यक्तिगत कर्जा, शिक्षा कर्जा, साना तथा मझौला व्यवसाय कर्जा, संस्थागत कर्जा तथा विकास परियोजना क्षेत्रमा कर्जा प्रदान गर्दै आएको छ। समीक्षा अवधिमा बैंकको कुल कर्जामा निष्क्रिय कर्जाको अनुपात २.४९ प्रतिशत रहेको छ भने खुद कर्जामा खुद निष्क्रिय कर्जाको अनुपात जम्मा ०.४४ प्रतिशत रहेको छ। घरजग्गा कारोबारमा देखिएको मन्दि समीक्षा वर्षमा केहि सुधार भएको देखिएको छ। समीक्षा वर्षमा केहि समस्याग्रस्त कर्जाहरुको असुली भएको छ र केहि कर्जाहरुलाई गैर बैंकिंग सम्पत्तिको रुपमा सकारिएको पनि छ। यसैको फलस्वरुप बैंकको निष्क्रिय कर्जा अनुपात बिगत वर्षको तुलनामा यस वर्ष घट्न गएको छ। बैंकको निष्क्रिय कर्जाहरुलाई नियमित बनाउनका लागि बैंक निकै नै क्रियाशील रहेको कुरा यहाँहरु समक्ष जानकारी गराउँदछौं।
- आ.व. २०७०/७१ मा रु.२ अर्ब ४ करोड ९ लाख रहेको घरजग्गा कर्जा समीक्षा अवधिमा १.५ प्रतिशतले घटेर २०७२ असार मसान्तमा रु. २ अर्ब १ करोड २ लाख रहन गएको छ। नेपाल राष्ट्र बैंकको निर्देशन अनुरूप कुल कर्जामा घर जग्गा कर्जाको अनुपात २५ प्रतिशत भन्दा बढी हुन नहुने प्रावधान रहेकोमा यस बैंकको २०७२ आषाढ मसान्तमा घर जग्गा क्षेत्रको कर्जा ७.४३ प्रतिशत रहेको छ। यस बैंक घरजग्गा कर्जाबाट आउने जोखिम प्रति सधैं सजग रहेको छ।
- (घ) **लगानी** : सन्तुलित तरलता कायम गर्दै समग्र श्रोतबाट प्रतिफल आर्जन गर्ने बैंकको उद्देश्य अनुरूप नेपाल सरकार तथा नेपाल राष्ट्र बैंकद्वारा निष्कासित जोखिम रहित सम्पत्ति (ट्रेजरी बिल, विकास ऋण पत्र आदि) मा बैंकको लगानी गर्ने नीतिलाई निरन्तरता दिईएको छ। बैंकले अत्यन्त सावधानीपूर्वक स्थानीय तथा अन्तर्राष्ट्रिय मुद्रा बजारमा र विभिन्न संस्थाहरुको शेयर र ऋणपत्रहरुमा लगानी गर्दै आएको छ। नेपाल सरकारको ट्रेजरी बिल्समा रु.२ अर्ब ५७ करोड तथा विकास ऋणपत्रमा रु. १ अर्ब ३३ करोड ५७ लाखको लगानी सहित यस बैंकको कुल लगानी आ.व. २०७१/७२ को आषाढ मसान्तमा रु.५ अर्ब २९ करोड ९५ लाख रहेको छ। बैंकले केहि संस्थाहरुको शेयरमा समेत लगानी गरेको छ।
- (ङ) **मुनाफा** : समीक्षा वर्षमा कर्जा तथा निक्षेपको ब्याजदर अन्तरमा भन्नै गिरावट आयो, जसको कारण कर्जा तथा लगानीमा उल्लेख्य वृद्धि भए तापनि खुद ब्याज आम्दानीमा खासै वृद्धि हुन सकेन। ब्याजदर अन्तरमा आएको यस किसिमको गिरावट समग्र वित्तीय संस्थामै देखियो। समीक्षा वर्षमा विदेश अध्ययन गर्न जाने विद्यार्थीहरुले लिने अध्ययन कर्जामा पनि भारी गिरावट आयो, जसले बैंकको कमिसन आम्दानीमा ठूलो रकमको नकारात्मक असर पऱ्यो। समीक्षा वर्षमा कर्मचारीहरुको तलब स्केलमा पुनरावलोकन गरि वृद्धि गरेको कारण कर्मचारी खर्च बढ्न गएको छ। हामीले सधैं खर्चहरुलाई नियन्त्रण गर्ने र मितव्ययिता अपनाउने कुरामा विशेष ध्यान दिएका छौं, जसको फलस्वरुप गत वर्षको तुलनामा अन्य संचालन खर्च ६ प्रतिशतले मात्र वृद्धि भएको छ। समीक्षा वर्षमा रु. ८ करोड ६० लाखले खुद कर्जा नोक्सानी व्यवस्था फिर्ता भएको छ भने गैर बैंकिंग सम्पत्तिमा रु. १४ करोड ६० लाखको अतिरिक्त नोक्सानी व्यवस्था थपिएको छ। यसप्रकार समीक्षा वर्षमा बैंकको खुद मुनाफा १५.५५ प्रतिशतले वृद्धि भै रु.३९ करोड ४७ लाख ८८ हजार पुग्न गएको छ।
- (च) **सरकारी राजश्वमा योगदान** : बैंकले आर्थिक वर्ष २०७०/०७१ मा नेपाल सरकारलाई रु.१४ करोड ८२ लाख संस्थागत कर तिरेकोमा समीक्षा अवधिमा रु. १७ करोड ३७ लाख संस्थागत कर पेशकीको रुपमा भुक्तानी गरेको छ।
- (छ) **उत्पादन तथा सेवा** :
- समीक्षा वर्षमा बैंकले कुमारी स्वस्थ जीवन बचत खाता, कुमारी रेमिट बचत खाता तथा व्यक्तिगत अधिविकर्ष कर्जा जस्ता नयाँ उत्पादन तथा सेवाहरु संचालनमा ल्याएको छ। स्वस्थ जीवन तथा बचत गर्ने बानीलाई प्रोत्साहित गर्ने उद्देश्यले कुमारी स्वस्थ जीवन बचत खाता संचालनमा ल्याइएको हो। यस खाता खोल्ने ग्राहकले भारतको नयाँ दिल्ली स्थित मेदान्त अस्पतालमा स्वास्थ्य परीक्षण तथा औषधि उपचार गर्दा लाग्ने शुल्कमा यस खाता अन्तर्गत प्रदान गरिने को-ब्रान्डेड ए. टि. एम. कार्ड मार्फत भुक्तानी गर्दा ५ प्रतिशत सम्मको छुट पाउने, प्रि-अपोइन्टमेन्ट, एडमिसन,



कुमारी बैंक लिमिटेड
KUMARI BANK LIMITED
सबैका ला

- अ. **कर्जा जोखिम व्यवस्थापन** : कर्जासँग सम्बन्धित जोखिमको समयमै पहिचान गर्ने उद्देश्यले बैंकमा छुट्टै कर्जा जोखिम व्यवस्थापन विभाग खडा गरिएको छ। यस विभागले कर्जा प्रवाह गर्नु अघि कर्जासँग सम्बन्धित सम्पूर्ण जोखिमहरू, नियमक निकायले तोकेका मापदण्डहरू, बैंकको आन्तरिक नीति नियमहरूको पालना लगायत क्षेत्रगत तथा ऋणीको अधिकेंद्रित जोखिमको विस्तृत अध्ययन गर्दछ। यस विभागले समसामयिक अवस्थाको अध्ययन गर्ने तथा भविष्यमा आउन सक्ने जोखिमको पूर्व अनुमान गर्ने र सोको आधारमा बैंकका आन्तरिक नीति नियमहरूलाई परिमार्जन गर्न सिफारिस गर्ने, कर्जा पोर्टफोलियो पुनर्गठन गर्ने र जोखिमको आधारमा कर्जा, कर्जाको क्षेत्र, ऋणी आदिको श्रेणी निर्धारण गर्ने कार्य समेत गर्दछ।
- आ. **सञ्चालन जोखिम व्यवस्थापन** : बैकिङ्ग कारोबारमा संचालन जोखिम सधैं नै विद्यमान रहेको हुन्छ। प्रविधिको बिकाशसगै नयाँ नयाँ जोखिमहरू आउँछन्, जसलाई पूर्ण रुपमा निर्मूल गर्न सकिदैन। यस्ता जोखिमहरूको उचित रुपमा व्यवस्थापन गर्नका लागि बैंकको नीति-नियम तथा आन्तरिक नियन्त्रण प्रणाली चुस्त र दुरुस्त हुनुपर्दछ। संचालन जोखिम व्यवस्थापनको लागि बैंकमा बेग्लै संचालन जोखिम व्यवस्थापन विभाग रहेको छ। यस विभागले बैंकको आन्तरिक प्रणाली, प्रक्रिया तथा जनशक्तिसँग सम्बन्धित सम्भावित जोखिमहरूको समयमै पहिचान गर्दै सोको न्यूनीकरणको लागि आवश्यक राय सुझाव र परामर्श उपलब्ध गराउदै आएको छ। बैंकको सञ्चालन सम्बन्धी सम्पूर्ण कृयाकलापहरू निर्धारित नियम तथा स्पष्ट परिभाषित कार्यपद्धति र कार्यप्रवाहमा आधारित रहेका छन्। यसले गर्दा सञ्चालन जोखिम उचित रुपमा व्यवस्थापन भएको कुरामा हामी विश्वस्त छौं।
- इ. **तरलता जोखिम व्यवस्थापन** : विगतमा हामीले भोगेको तरलताको अप्रत्याशित उतार चडावको अवस्था र सोको कारणले बैंकको खुद ब्याज आम्दानीमा पर्न गएको असरलाई अनुभवको रुपमा लिएर तरलताको हालको र भोलिका दिनमा हुन सक्ने अवस्थाको सुक्ष्म अध्ययन गर्ने गरिएको र सोहि अनुरूप बैंकले निक्षेप संकलन, ब्याजदर निर्धारण तथा छोटो र लामो समयका लगानी सम्बन्धी रणनीतिहरू बनाउने गरेको छ। बैंकमा विद्यमान रहेको ALCO/Pricing Committee ले यस किसिमको जोखिमको पुनरावलोकन गर्ने गर्दछ।
- ई. **बजार जोखिम व्यवस्थापन** : बजार जोखिमसँग सम्बन्धित तत्वहरू प्रति बैंक सधैं चनाखो रहेको छ र त्यस्ता तत्वहरूको बैंकले नियमित रुपमा विश्लेषण गरि सोहि अनुरूपको रणनीति बनाउने गरेको छ। विदेशी विनिमयको सटहीदर परिवर्तनबाट हुन सक्ने जोखिमलाई न्यूनीकरण गर्न बैंकले विदेशी मुद्राको अवस्थालाई नियमित अनुगमन गर्ने नीति तथा कार्यविधि बनाएको छ। यसैगरि बजारको ब्याजदरलाई समेत नियमित रुपमा पुनरावलोकन गरि आवश्यक नीति नियम बनाउने व्यवस्था मिलाइएको छ। बैंकमा विद्यमान रहेको ALCO/Pricing Committee ले यस किसिमको जोखिमको पुनरावलोकन गर्ने गर्दछ।
- (ट) **सामाजिक उत्तरदायित्व** : बैंक व्यवसायिक उद्देश्यको साथसाथै आफ्नो सामाजिक उत्तरदायित्व प्रतिपनि अति नै सचेत रहेको छ। यस सन्दर्भमा बैंकले वैशाख १२ गते तथा त्यस पछिका भूकम्पको प्रकोपमा परि आफ्नो बासस्थान गुमाएकाहरूका लागि पुनर्वासमा सहयोग होस् भन्ने उद्देश्यले रु. ४६ लाख वरावरको जस्ता पाता तथा कुमारी घरको आन्तरिक मर्मतको लागि रु. ५ लाख नगद गरि कुल रु. ५१ लाख सहयोग प्रदान गरेको छ। बैंकले HOPAD Child and Women Promotion Society (NGO) मार्फत बालबालिकाहरूलाई छात्रवृत्ति प्रदान गर्दै आएको छ। यसैगरि बैंकले ईन्द्रावति कम्प्युनिटि हेल्थ सेन्टर मार्फत सिन्धुपाल्चोकमा स्वास्थ्य शिविर संचालन गर्न आवश्यक आर्थिक सहयोग प्रदान गर्दै आएको छ। बैंकले कुमारी घरमा बस्ने कुमारीको भविष्यको उच्च शिक्षाको लागि कुमारी शिक्षा कोष खडा गरि सो कोषमा हरेक वर्ष रु. ५० हजार अनुदान सहयोग गर्ने गरेको छ। बैंकले हरेक वर्ष कुमारी पुजा तथा इन्द्र जात्रा पर्वको अवसरमा विभिन्न खालका आर्थिक तथा भौतिक सहयोग प्रदान गर्दै आएको छ। यसैगरि बैंकले निसहाय सदन वृद्धाश्रमका वृद्ध वृद्धाहरूलाई खाद्यान्न वितरण गरेको छ। तराई भेगमा लामखुट्टेको कारणले हुने रोग सम्बन्धी जनचेतना अभिवृद्धि गर्ने उद्देश्यले निजगढ स्थित सामुदायिक अस्पतालमा आयोजित एक कार्यक्रममा बैंकले भुल वितरण गरेको छ। यसैगरी वातावरणीय जनचेतनाको लागि धनुषाको महेन्द्रनगरमा बैंकले वृक्षारोपण कार्यक्रम संचालन गरेको छ। यसका साथसाथै बैंकले



कुमारी बैंक लिमिटेड

KUMARI BANK LIMITED

सबैका लागि, सबैका लागि

- समय समयमा रक्तदान कार्यक्रमहरु संचालन गर्ने, स्कुल तथा क्याम्पसहरुको प्रवर्द्धनमा सहयोग गर्ने, वित्तीय साक्षरता सम्बन्धी कार्यक्रमहरु संचालन गर्ने तथा विभिन्न संघ संस्थाहरुलाई आर्थिक तथा भौतिक सहयोग प्रदान गर्ने कार्यलाई यस वर्ष पनि निरन्तरता दिएको छ ।
- (ठ) **सञ्चालक समितिद्वारा गठित उप-समितिहरु** : प्रचलित कानून तथा बैंकले अख्तियार गरेको नीतिलाई मूर्त रुप प्रदान गर्नका लागि देहायमा उल्लेखित समिति तथा उप(समितिहरु कायम रहेका छन् :
- अ. **लेखापरीक्षण समिति** : कम्पनी ऐनको दफा १६४ बमोजिम गैर कार्यकारी सञ्चालक श्री रसेन्द्र बहादुर मल्लको संयोजकत्वमा सञ्चालक श्री नरेश दुगड सदस्य र बैंकको आन्तरिक लेखापरीक्षण विभाग प्रमुख सदस्य सचिव रहनु भएको एक लेखापरीक्षण समिति रहेको छ । विगत केही समय अघि देखि श्री मल्ल र श्री दुगड दुवै जना देश बाहिर रहनु भएको कारण सो लेखापरीक्षण समितिको कार्यमा बाधा नपरोस भन्नाका खातिर उहाँहरु फर्कि नआए सम्मका लागि सञ्चालक ई. विनोद दवाडी संयोजक र सञ्चालक डा. शोभा कान्त ढकाल सदस्यको रुपमा कार्य गर्ने गरी जिम्मेवारी तोकिएको छ । बैंकको आन्तरिक लेखापरीक्षण विभागले सोभै यसै समितिलाई प्रतिवेदन पेश गर्दछ ।
- आ. **मानवस्रोत उप-समिति** : कर्मचारी छनोट, भर्ना, नियुक्ती, वृत्ति विकास, सेवा निवृत्तीभरण जस्ता विभिन्न विषयहरुमा आवश्यक योजना, नीति तथा मापदण्डहरु तयार गरी सञ्चालक समिति समक्ष पेश गर्न सञ्चालक डा.शोभा कान्त ढकालको संयोजकत्वमा बैंकको मानव स्रोत विभाग प्रमुख सदस्य सचिव रहनु भएको एक मानव स्रोत उप-समिति रहेको छ ।
- इ. **जोखिम व्यवस्थापन उप-समिति** : बैंकमा निहित जोखिमहरुको सहि पहिचान गर्ने तथा आवश्यक नीति नियम बनाउने उद्देश्य अनुरूप सञ्चालक श्री उत्तम प्रसाद भट्टराईको संयोजकत्वमा सञ्चालक श्री रसेन्द्र बहादुर मल्ल, सञ्चालक श्री पुना राम भण्डारी सदस्य र सम्बन्धित विभागका कर्मचारी पदेन सदस्य रहनु भएको जोखिम व्यवस्थापन उप-समिति रहेको छ ।
- उपरोक्त सबै समिति, उप-समितिहरुको काम, कर्तव्य र अधिकार कम्पनी ऐन, २०६३ तथा नेपाल राष्ट्र बैंकबाट जारी निर्देशिका अन्तर्गत रही सञ्चालक समितिबाट तोकेका काम, कर्तव्य र अधिकार अनुरूप रहेको छ । उल्लेखित समिति, उप-समितिका सञ्चालक संयोजक तथा सदस्यहरुलाई सञ्चालक समितिका सदस्यहरुलाई प्राप्त हुने सरहको बैठक भत्ता बाहेक अन्य कुनै पनि अतिरिक्त पारिश्रमिक तथा सुविधाहरु प्रदान गरिएको छैन ।
- ई. **व्यवस्थापन तहका अन्य समितिहरु** : सञ्चालक समितिद्वारा गठित उपरोक्त समिति तथा उप-समितिहरु बाहेक बैंकको काम कारवाही प्रभावकारी रुपमा सम्पादन गर्न व्यवस्थापन तहका प्रमुख कार्यकारी अधिकृतको संयोजकत्वमा व्यवस्थापन समिति, व्यवस्थापन सल्लाह समिति, खराब कर्जा असुली समिति, प्राइसिङ तथा सम्पत्ति-दायित्व व्यवस्थापन समिति (ALCO/Pricing Committee) रहेका छन् । यसैगरी बैंकमा पदपूर्ति समिति, श्रम सम्बन्ध समिति, अनुशासन तथा कार्यसम्पादन मूल्याङ्कन समिति तथा खरिद समिति समेत क्रियाशील रहेका छन् । उपरोक्त समितिका पदाधिकारीहरुलाई कुनैपनि किसिमको भत्ता वा अतिरिक्त पारिश्रमिक तथा सुविधाहरु प्रदान गरिएको छैन ।
- (ड) **मानव संशाधन** : बैंकको समग्र उन्नतीमा कर्मचारीहरुको मुख्य भुमिका रहेको हुन्छ । बैंकमा कार्यरत जनशक्तिको कार्यकुशलता, व्यवसायिक दक्षता, व्यवस्थापकिय सिप तथा उत्पादकत्व वृद्धिका लागि स्वदेश तथा विदेशमा तालिम प्रदान गर्ने र कर्मचारी भर्ना गर्दा राम्रो योग्यता र व्यवसायिक क्षमता भएका व्यक्तिहरुलाई नियुक्त गर्ने बैंकको कर्मचारी सम्बन्धी नीति रहेको छ । बैंकले विद्यमान जनशक्तिको दक्षतालाई अभिवृद्धि गर्ने र नयाँ-नयाँ शीप सिकाउने तर्फ आफ्नो ध्यान केन्द्रित गरेको छ, जसले गर्दा आगामी दिनमा समेत बैंकको जोखिम र प्रतिफल बीचमा सन्तुलन रहने कुरामा हामी विश्वस्त छौं । समीक्षा अवधिको अन्त्यमा बैंकमा स्थाई तथा करारमा क्रमशः ३९२ र १५ गरि कुल ४०७ कर्मचारीहरु कार्यरत रहेका छन् । समीक्षा अवधीमा हाम्रा कर्मचारीहरु विविध प्रकारका खेलकूद तथा सामाजिक गतिविधिमा समेत सहभागी भएका थिए ।

चालु वर्षको उपलब्धि:

चालु आर्थिक वर्षको पौष मसान्तको बैंकको वित्तीय स्थिती यस प्रकार रहेको छ :

तालिका-३, चालु वर्षको वित्तीय भ्रलक:


रकम रु. दश लाखमा

शिर्षक	२०७२ पौष मसान्त	२०७१ पौष मसान्त	परिवर्तन रु.	परिवर्तन प्रतिशत
चुक्ता पुँजी	२,४३१.६८	२,४३१.६८	०.००	०.००
निक्षेप	३४,५३१.२३	२९,८८४.७७	४,६४६.४६	१५.५५
कर्जा, सापटी तथा अधिविकर्ष	२७,५०५.७४	२५,२८९.२५	२,२१६.७३	८.७६
लगानी (खुद)	८,१२८.०५	५,२७४.७८	२,८५३.२७	५४.०९
व्याज आम्दानी	१,२७१.६२	१,१४८.२१	१२३.४२	१०.७५
व्याज खर्च	८०६.९१	७१४.१०	९२.८१	१३.००
खुद व्याज आम्दानी	४६४.७१	४३४.११	३०.६०	७.०५
अन्य सञ्चालन आम्दानी	१६०.२६	१३९.३३	२०.९३	१५.०२
सञ्चालन खर्च	२५९.६०	२४९.४१	१०.१८	४.०८
कर्जा नोक्सानी व्यवस्था अधिको सञ्चालन नाफा/(नोक्सान)	२९५.३४	२२७.६८	६७.६६	२९.७२
खुद मुनाफा	२१०.१९	१८१.६७	२८.५२	१५.७०

चालु वर्षको लक्ष्य तथा कार्यक्रम:

चालु आर्थिक वर्षमा बैंकको कर्जा तथा लगानी १८.२३ प्रतिशत र ९.०० प्रतिशतले वृद्धि गरि क्रमशः रु. ३२ अर्ब र रु. ५ अर्ब ७८ करोड पुऱ्याउने लक्ष्य रहेको छ । यसैगरी बैंकको कुल निक्षेप १५.२ प्रतिशतले वृद्धि गरि रु. ३८ अर्ब ५० करोड पुऱ्याउने लक्ष्य रहेको छ । बैंकको खुद व्याज आम्दानी २६.६३ प्रतिशत, अन्य सञ्चालन आम्दानी २३.२९ प्रतिशत तथा अन्य सञ्चालन खर्च १९.५९ प्रतिशतले वृद्धि भै क्रमशः रु. ११७.२२ करोड, ३६.६९ करोड र ६४.३५ करोड पुग्ने अनुमान रहेको छ । यसप्रकार कर्जा नोक्सानी व्यवस्था अधिको बैंकको सञ्चालन मुनाफा ३०.७१ प्रतिशतले वृद्धि भइ रु. ८९.५६ करोड पुग्ने अनुमान रहेको छ । समीक्षा वर्षमा कडा मेहनत पश्चात बैंकको निष्क्रिय कर्जा अनुपातलाई विगत वर्षको ४.०३ प्रतिशतबाट २.४९ प्रतिशतमा भर्न सफल भइएको छ । चालु वर्षमा पनि केहि निष्क्रिय कर्जाहरु असुली गराउने तर्फ प्रयास भइरहेकोले यस वर्ष नाफा नोक्सान हिसाबमा कर्जा नोक्सानी व्यवस्थाको असर रु. ३ करोड मात्र रहने अनुमान रहेको छ । यस प्रकार चालु वर्षमा बैंकको खुद मुनाफा ३९.५२ प्रतिशतले वृद्धि गरी रु. ५५ करोड पुऱ्याउने लक्ष्य यस बैंकको रहेको छ ।

बैंकलाई सवल र सुदृढ बनाउन बैंकको सम्पत्तीको गुणस्तर वृद्धि गर्ने र यसलाई कायमै राख्ने, बैंकको कर्मचारीहरुको उत्पादकत्व वृद्धि गर्ने, बैंकलाई नाफामुखी बनाउनुका साथसाथै ग्राहकहरुलाई सर्वसुलभ गुणस्तरीय सेवा पुऱ्याउने यस बैंकको योजना रहेको छ । ग्राहकहरुको जीवन सरल र सुलभ बनाउन आधुनिक सेवा तथा सुविधाको विकास गरी वित्तीय क्षेत्रको सुधारमा योगदान पुऱ्याउने, वित्तीय पहुँच नभएको जनसंख्यालाई बैकिङ्ग परिधिभित्र ल्याउने, साना तथा मझौला व्यवसायहरुलाई ऋण प्रदान गरी देशको समग्र आर्थिक विकासमा टेवा पुऱ्याउने यस बैंकको कार्य योजना रहेको छ । देशको परिस्थितिलाई मध्यनजर गर्दै थप शाखाहरु विस्तार गर्दै जाने, बैंकको उपस्थिति नभएका क्षेत्रहरुमा कुमारी मोबाईल बैकिङ्ग सेवा मार्फत् बैकिङ्ग सेवा उपलब्ध गराउने, आफ्नो प्रविधि तथा सेवालालाई विस्तार गरी प्रतिस्पर्धात्मक बैकिङ्ग सेवा उपलब्ध गराउने, नेपाल राष्ट्र बैंक लगायतका नियमन निकायको सहमति एवं स्वीकृतिमा शेयरधनीहरुको राय, सल्लाह, सुझाव आदिको आधारमा उपयुक्त बैंक तथा वित्तीय संस्थासँग गाभ्ने गाभ्ने सम्बन्धमा अध्ययन गर्ने आदि कार्यक्रमहरु समेत चालु आर्थिक वर्षमा रहेको छ ।



कुमारी बैंक लिमिटेड

KUMARI BANK LIMITED

सबैका लागि, सबैका लागि

(४) कम्पनीको औद्योगिक तथा व्यवसायिक सम्बन्ध :

बैंकले आफूसँग सम्बद्ध सबै औद्योगिक तथा व्यवसायिक पक्षहरूसँग सौहार्दपूर्ण सम्बन्ध राखी आएको र यस्तो सम्बन्ध निरन्तर रूपमा भविष्यमा समेत राखी पारदर्शी ढंगले बैंकको हितमा उपयोग गर्न प्रयासरत रहने प्रतिवद्धता व्यक्त गर्दछौं ।

(५) सञ्चालक समितिमा भएको हेरफेर र सो को कारण :

बैंकका निवर्तमान अध्यक्ष श्री नूरप्रताप ज. व. राणाले आफ्नो स्वेच्छाले मिति २१ पौष २०७२ मा अध्यक्ष तथा सञ्चालक पदबाट दिनुभएको राजिनामा २३ पौष २०७२ मा बसेको बैंक सञ्चालक समिति बैठकले २१ पौष २०७२ बाट लागु हुने गरी स्वीकृत गरेको छ ।

बैंकमा व्यवसायिक विशेषज्ञको हैसियतमा सञ्चालक समितिमा प्रतिनिधित्व गर्नु हुने सञ्चालक प्राध्यापक डा. राजनबहादुर पौडेलले मिति २६ चैत्र २०७१ मा आफ्नो कार्य व्यस्तताको कारण देखाई बैंक सञ्चालक पदबाट राजिनामा दिनुभएकोमा सोहि मितिको सञ्चालक समिति बैठकले उक्त राजिनामा स्वीकृत गरेको छ ।

उहाँहरूले आफ्नो कार्यकालमा बैंकलाई पुऱ्याउनु भएको सेवा प्रति हार्दिक धन्यवाद प्रकट गर्दछौं ।

श्री राणाले राजिनामा गर्नु भई रिक्त रहेको सञ्चालक पदमा बैंक सञ्चालक समितिको मिति २७ पौष २०७२ गते बसेको बैठकले बैंकका संस्थापक शेयरधनी ई. विनोद दवाडीज्यूलाई नियुक्त गरेको छ ।

त्यसै गरी श्री राणाले राजिनामा गर्नु भई रिक्त रहेको अध्यक्ष पदमा बैंक सञ्चालक समितिको मिति २८ माघ २०७२ गते बसेको बैठकले बैंकका संस्थापक सञ्चालक श्री सन्तोष कुमार लामाज्यूलाई चयन गरेको छ ।

(६) कारोबारलाई असर पार्ने मुख्य कुराहरु :

वैसाख १२ को भुकम्प तथा त्यस पछिका पराकम्पनहरूले देशको औद्योगिक तथा व्यवसायिक गतिविधिमा असर गरिरहेको अवस्थामा देशमा संविधान जारी भए पश्चात् देखिएको नाका अवरোধ, उर्जा संकट, औद्योगिक क्षेत्रमा कामदारको अभाव र अस्थिर राजनैतिक अवस्थाले थप प्रतिकूल असर पुग्न गएको छ । बैंकिंग क्षेत्रको विकाशको मूल श्रोत भनेकै देशका अन्य औद्योगिक तथा व्यवसायिक क्षेत्रहरूको विकाश हो । हाल देशका अन्य औद्योगिक तथा व्यवसायिक गतिविधिहरू सुन्यजसो अवस्थामा छन्, जसले गर्दा एकातिर ऋणीको ऋण तिर्न सक्ने क्षमतामा ह्रास आएको छ भने लगानी मैत्री वातावरणको अभावले गर्दा वित्तीय बजारमा अधिक तरलताको अवस्था देखिएको छ । यी समग्र कारणहरूले बैंकको आफ्नो व्यवसायिक गतिविधि लगायत मुनाफामा नकारात्मक असर पर्न सक्ने अवस्था रहेको छ ।

(७) लेखापरीक्षण प्रतिवेदनमा सञ्चालक समितिको प्रतिक्रिया :

बैंकको नियमित कारोवारको शिलशिलामा देखिएका सामान्य टिप्पणी बाहेक खास प्रतिकूल टिप्पणी लेखापरीक्षण प्रतिवेदनमा देखिएको छैन । लेखापरीक्षकले दिएको सुझाव तथा सल्लाहलाई कार्यान्वयन गर्न बैंक व्यवस्थापनलाई निर्देशन समेत दिइसकिएको छ । आ.व. ०७१/७२ को वित्तीय विवरण नेपाल राष्ट्र बैंकबाट मिति २०७२/१०/२० मा स्वीकृत हुँदा प्राप्त टिप्पणी तथा निर्देशनहरू वार्षिक प्रतिवेदन पुस्तिकामा संलग्न गरेका छौं, जसको समेत सुधार तथा कार्यान्वयनका लागि बैंक व्यवस्थापनलाई निर्देशन दिइएको छ ।

(८) लाभांश बाँडफाँड गर्न सिफारिस गरिएको रकम :

बैंकले आ.व. २०७१/७२ मा चुक्ता शेयर पूँजीको ११ प्रतिशतले हुने रकम रु. २६ करोड ७४ लाख ८४ हजार ९ सय ७२ बराबरको बोनस शेयर जारी गर्ने तथा उक्त रकममा अग्रिम रूपमा कट्टि गर्नुपर्ने कर प्रयोजनार्थ नगद लाभांश रु. १ करोड ४० लाख ७८ हजार १ सय ५६ सहित कुल ११.५८ प्रतिशतले हुने रकम रु. २८ करोड १५ लाख ६३ हजार १ सय २८ बराबरको लाभांश प्रस्ताव गरेको छ ।

(९) जफत गरिएको शेयरको विवरण :

यस प्रतिवेदन अवधि सम्ममा कुनैपनि शेयर जफत गरिएको छैन ।

वार्षिक प्रतिवेदन २०७१/७२

(१०) बैंक र यसको सहायक कम्पनीले गरेको प्रगती :

बैंकले गरेको प्रगतीको बारेमा यसै प्रतिवेदनको विभिन्न बुँदाहरुमा प्रस्तुत गरि सकिएको छ । बैंकको कुनै पनि सहायक कम्पनी रहेको छैन ।

(११) बैंक र यसको सहायक कम्पनीले आर्थिक वर्ष २०७१/७२ मा सम्पन्न गरेको प्रमुख कारोबारहरु र सो अवधिमा कम्पनीको कारोबारमा आएको कुनै महत्वपूर्ण परिवर्तन :

बैंकको कुनै पनि सहायक कम्पनी नभएको तथा बैंकको कारोबारमा यस प्रतिवेदनमा उल्लेखित कुराहरु बाहेक कुनै महत्वपूर्ण परिवर्तन नभएको ।

(१२) बैंकका आधारभूत शेयरधनीले उपलब्ध गराएको जानकारी :

सो नभएको ।

(१३) विगतका आर्थिक वर्षमा कम्पनीका सञ्चालक तथा पदाधिकारीहरुले लिएको शेयर स्वामित्वको विवरण र कम्पनीको शेयर कारोबारमा निजहरु संलग्न रहेको भए सो सम्बन्धमा निजहरुबाट कम्पनीले प्राप्त गरेको जानकारी :

सोको जानकारी नभएको ।

(१४) बैंकसँग सम्बन्धित सम्झौताहरुमा कुनै सञ्चालक तथा निजका आफन्तको व्यक्तिगत स्वार्थ सम्बन्धी जानकारी :

बैंकको जानकारीमा नआएको ।

(१५) पुनर्खरिद गरिएका शेयरहरुको विवरण :

सो नभएको ।

(१६) आन्तरिक नियन्त्रण प्रणाली सम्बन्धी जानकारी :

बैंकमा आन्तरिक नियन्त्रण प्रणाली कायम राख्न सोसँग सम्बन्धित बेग्लै विभाग रहेको छ । उक्त विभाग बैंकको कर्जा, संचालन तथा बजार जोखिमलाई न्यूनीकरण गर्न सधैं क्रियाशील रहेको छ । आन्तरिक नियन्त्रण प्रणालीको प्रभावकारिताको पुनरावलोकन नियमित रुपमा आन्तरिक लेखापरीक्षण विभागबाट लेखापरीक्षणको शिलशिलामा हुने गरेको छ ।

(१७) बैंकको कुल व्यवस्थापन खर्च सम्बन्धी विवरण :


बैंकको आ.व. ०७१/७२ को व्यवस्थापन खर्चको विवरण देहाय वमोजिम रहेको छ :-

कर्मचारी खर्च	रु. २८,४२,५६,९५५/-
अन्य संचालन खर्च	रु. २५,३८,२३,३६४/-

बैंकको कूल व्यवस्थापन खर्चको विस्तृत विवरण बैंकको वार्षिक प्रतिवेदनको अनुसूचि ४.२३ र ४.२४ मा उल्लेख गरिएको छ ।

(१८) लेखापरीक्षण समिति सम्बन्धी जानकारी :

कम्पनी ऐनको दफा १६४ बमोजिम गैर कार्यकारी सञ्चालक श्री रसेन्द्र बहादुर मल्लको संयोजकत्वमा सञ्चालक श्री नरेश दुग्ड सदस्य (तर हाल उहाँहरु केही समय अघि देखि दुवै जना देश बाहिर रहेको कारण उक्त समितिको कार्यलाई निरन्तरता दिन अस्थायी रुपमा सञ्चालक ई. विनोद दवाडी संयोजक र सञ्चालक डा. शोभा कान्त ढकाल सदस्य रहने गरी उक्त समितिमा व्यवस्था गरिएको) र बैंकको आन्तरिक लेखापरीक्षण विभाग प्रमुख श्री गणेश कुमार केसी सदस्य सचिव रहनु भएको एक लेखापरीक्षण समिति रहेको छ । बैंकको आन्तरिक लेखापरीक्षण विभागले सोभै यसै समितिलाई प्रतिवेदन गर्दछ । आ.व २०७१/७२ मा उक्त समितिका १० वटा बैठकहरु बसेका छन् । सदस्य सचिव बाहेकका यस समितिका अन्य सदस्यहरुलाई सञ्चालक समितिका सदस्यहरुलाई प्रदान हुने सरहको बैठक भत्ता प्रदान गरिएको छ । यस समितिका काम कारवाहीहरु नेपाल राष्ट्र बैंकको निर्देशिका तथा कम्पनी ऐनमा भएका व्यवस्था अनुरूप भए गरेका छन् । आन्तरिक लेखापरीक्षण प्रतिवेदनमा बैंकको काम कारवाही प्रति कुनै पनि किसिमको गहन कैफियत नरहेको पाइएको छ । लेखापरीक्षण समितिले



कुमारी बैंक लिमिटेड

KUMARI BANK LIMITED

सबैका लागि, सबैका लागि

बैंकको आन्तरिक नियन्त्रण प्रणालीको पुनरावलोकन तथा यसको पालनासँग सम्बन्धित सुझावहरू नियमित रूपमा व्यवस्थापनलाई दिने गरेको छ र सो को नियमित जानकारी सञ्चालक समितिलाई समेत गराउने गरेको छ। लेखापरीक्षण समितिले दिएको सुझाव अनुरूप बैंक व्यवस्थापनले आफ्ना काम कारवाहीहरूमा नियमित रूपमा सुधार गरिरहेको छ।

(१९) सञ्चालक, प्रबन्ध सञ्चालक, कार्यकारी प्रमुख, बैंकका आधारभूत शेरधनी वा निजका नातेदार वा निज संलग्न रहेको फर्म, कम्पनी वा संगठित संस्थाले बैंकलाई कुनै रकम बुझाउन बाँकी भएको कुरा : सो नभएको।

(२०) सञ्चालक, प्रबन्ध सञ्चालक, कार्यकारी प्रमुख तथा पदाधिकारीहरूलाई भुक्तानी गरिएको पारिश्रमिक, भत्ता तथा सुविधाको रकम :

(क) सञ्चालकहरू : यस बैंकका सञ्चालकहरूलाई नियमावलीमा व्यवस्था भए बमोजिम समिति तथा समितिद्वारा गठित उप-समितिको बैठकमा भाग लिए वापत अध्यक्षलाई रु.१०,०००/- र सदस्यहरूलाई रु.८,०००/- का दरले बैठक भत्ता दिने गरिएको छ। साथै प्रत्येक सञ्चालक समिति सदस्यलाई संचार तथा पत्रपत्रिका सुविधा वापत मासिक रु.१०,०००/- दिने गरिएको छ। सञ्चालकहरूलाई सो देखि बाहेक अन्य कुनै पनि सुविधा बैंकले प्रदान गरेको छैन। आ.व.०७१/७२ मा सञ्चालकहरूको बैठक भत्ता, संचार तथा पत्रपत्रिका सुविधा वापत कुल रु.३१,७५,०३३/- (अक्षरूपी रु. एकत्तिस लाख पचहत्तर हजार तेत्तिस मात्र) भुक्तानी गरिएको छ।

(ख) प्रमुख कार्यकारी अधिकृत तथा अन्य पदाधिकारी/व्यवस्थापकहरूको आ.व. २०७१/७२ को वार्षिक तलब, भत्ता तथा सुविधाहरू :

तालिका-४

रकम रु.

क्र.सं	पारिश्रमिक तथा सुविधाहरू	प्रमुख कार्यकारी अधिकृत	व्यवस्थापकहरू
१	तलब	४५,८४,७११	३,२६,८७,१९८
२	भत्ता		१,०१,११,९०५
३	संचयकोष	४,५८,४७१	३२,६८,७२०
४	गाडी मर्मत		७,०५,९७३
५	औषधि उपचार (वार्षिक + संचित)		२१,५१,२८०
६	दर्शन भत्ता	४,९५,०००	३२,४४,७९९
७	बिदा (वार्षिक + संचित)	५,०६,४३७	७२,८५,९९६
८	बीमा		२१,२७,७२६
९	उपदान		१,१२,४०,०४४
१०	अन्य		-
	जम्मा रु.	६०,४४,६१९	७,२८,२३,६४१

नोट : प्रमुख कार्यकारी अधिकृत अन्तर्गतको पारिश्रमिक तथा सुविधाहरूमा तत्कालिन प्रमुख कार्यकारी अधिकृतले मिति ०१ श्रावण २०७१ देखि १७ चैत्र २०७१ सम्म खाईपाई आएका पारिश्रमिक तथा सुविधाहरू मात्र समावेश गरिएका छन्।

माथि उल्लेखित तलब तथा भत्ता बाहेक निम्न बमोजिमका सुविधाहरू समेत प्रदान गरिएको छ :-

१. प्रमुख कार्यकारी अधिकृतलाई चालक सहितको सवारी साधन सुविधा र कायम मुकायम प्रमुख कार्यकारी अधिकृत तथा सहायक महाप्रबन्धकलाई चालक तथा इन्धन सुविधा सहितको सवारी कर्जा, सवारी मर्मत भत्ता र अन्य व्यवस्थापकीय पदाधिकारीहरूलाई बैंकको सवारी साधन नीति बमोजिम सवारी कर्जा, इन्धन तथा मर्मत भत्ता।
२. सम्पूर्ण स्थायी पदाधिकारीहरूलाई बैंकको मानव संसाधन नीति अनुसार घर जग्गा खरिद कर्जा तथा व्यक्तिगत कर्जा।
३. बैंकको मानव संसाधन नीति अनुसार पत्रपत्रिका तथा फोन/मोबाईल फोन सुविधा।

वार्षिक प्रतिवेदन २०७१/७२

- (२१) शेयरधनीले बुझिलिन बाँकी रहेको लाभांश: आ.व.०६६/६७ को १२ प्रतिशत नगद लाभांश तथा आ.व.०६८/६९ को ७ प्रतिशत नगद लाभांश मध्ये २०७२ आषाढ मसान्त सम्म शेयरधनीहरूले बुझिलिन बाँकी रहेको लाभांश रु.७८,३९,४८४/- (अक्षरूपी रु. अठहत्तर लाख उनान्चालिस हजार चार सय चौरासी मात्र) रहेको छ ।
- (२२) कम्पनी ऐन, २०६३ को दफा १४१ बमोजिम सम्पत्ति खरिद वा बिक्री गरेको कुराको विवरण : नभएको ।
- (२३) कम्पनी ऐन, २०६३ को दफा १७५ बमोजिम सम्बद्ध कम्पनी बिच भएको कारोबारको विवरण : नभएको ।
- (२४) कम्पनी ऐन, २०६३ तथा प्रचलित कानून बमोजिम सञ्चालक समितिको प्रतिवेदनमा खुलाउनु पर्ने अन्य कुराहरु: नभएको ।
- (२५) अन्य कुराहरु : बैंकका तत्कालिन प्रमुख कार्यकारी अधिकृत श्री उदय कृष्ण उपाध्यायले प्रमुख कार्यकारी अधिकृतको पदबाट दिनुभएको राजिनामा मिति १८ चैत्र २०७१ वाट लागु हुनेगरी बैंक सञ्चालक समितिद्वारा स्वीकृत गरिएको छ ।

मर्जर सम्बन्धी जानकारी:

बैंकको चौधौं वार्षिक साधारण सभाले बैंक सञ्चालक समितिलाई उपयुक्त बैंक तथा वित्तीय संस्थाको खोजि गरि मर्जर तथा समाहित गर्ने सम्बन्धी कार्य अगाडी बढाउन लगायत सो प्रयोजनको लागि मूल्यांकन लेखा परिक्षक नियुक्त गर्न अख्तियारी दिएकोमा यस बैंक लगायत नेपाल क्रेडिट एण्ड कमर्स बैंक लि., इन्फ्रास्ट्रक्चर डेभलपमेण्ट बैंक लि., एपेक्स डेभलपमेण्ट बैंक लि., सुप्रिम डेभलपमेण्ट बैंक लि. र इण्टरनेसनल डेभलपमेण्ट बैंक लि. बीच मिति २९ पौष २०७२ मा एक आपसमा गाभ्ने/गाभिने सम्बन्धी सहमति पत्रमा हस्ताक्षर भै नेपाल राष्ट्र बैंकमा सैद्धान्तिक सहमतिको लागि निवेदन दिइएको र यी सम्पूर्ण संस्थाहरुको मूल्यांकन लेखा परीक्षण गर्नका लागि चार्टर्ड एकाउन्टेन्ट फर्म पी.वाई.सी एण्ड एसोसिएट्सलाई नियुक्त गरिएको छ। हाल उक्त फर्मले आफ्नो कार्य द्रुत गतिमा अगाडी बढाई रहेको र मर्जरको कार्यलाई आषाढ मसान्त भित्रै टुंग्याई सक्ने लक्ष्यसाथ कार्य भई रहेको छ। चौधौं वार्षिक साधारण सभाबाट प्राप्त अख्तियारीको निरन्तरता स्वरुप थप आवश्यक कार्यहरु गरिने छ।

धन्यवाद ज्ञापन:

निरन्तर सहयोग, प्रोत्साहन र मार्गदर्शन प्रदान गरी बैंकको मनोबल वृद्धि गर्न सहयोग गर्ने हाम्रा आदरणीय शेयरधनी महानुभावहरु, ग्राहक महानुभावहरु, नेपाल राष्ट्र बैंकका विभिन्न विभाग तथा पदाधिकारीहरु, कम्पनी रजिष्ट्रारको कार्यालय, नेपाल धितोपत्र बोर्ड, नेपाल स्टक एक्सचेन्ज लि., सिडीएस एण्ड क्लियरिङ लि. लगायत अन्य प्रत्यक्ष तथा परोक्ष रुपमा सहयोग गर्ने सम्पूर्ण सम्बद्ध पक्षहरु लगायत आम जनतालाई हार्दिक धन्यवाद ज्ञापन गर्दछौं। यथासमयमा लेखा परीक्षणको कार्य सम्पादन गरी बैंकलाई यथोचित व्यवसायिक सुझावहरु समेत प्रदान गर्ने वाह्य (स्टाच्युटरी) लेखापरीक्षक श्री देव एसोसिएट्सलाई पनि धन्यवाद दिन चाहन्छौं। साथै बैंकको प्रगतीमा नै आफ्नो प्रगती ठानी अमूल्य श्रम र समय खर्च गरी निरन्तर दत्तचित्तका साथ सेवा गर्ने बैंक व्यवस्थापन तथा कर्मचारीहरुलाई विशेष धन्यवाद दिन चाहन्छौं। अन्त्यमा फेरि पनि बैंक र ग्राहक एक सिक्काका दुई पाटा हुन् भन्ने मुल मन्त्रलाई आत्मसात गर्दै सम्मानित ग्राहकहरुको अपार माया र विश्वासमा नै यस बैंक आजको अवस्थामा पुग्न सफल भएको हो र भविष्यमा पनि हामी हाम्रा ग्राहकहरु बिच अपार माया र सुदृढ सम्बन्ध बिस्तार गर्नमा लालयित हुनेछौं भन्ने मनोकांक्षाका साथ उहाँहरु प्रति हार्दिक कृतज्ञता प्रकट गर्दछौं।


धन्यवाद ।

सञ्चालक समितिका तर्फबाट

डा. शोभा कान्त ढकाल
(सञ्चालक)

श्री सन्तोष कुमार लामा
(अध्यक्ष)

मिति : २०७२/११/०३



**धितोपत्र दर्ता तथा निष्काशन नियमावली (पहिलो संशोधन) २०६७ को नियम २२ को उपनियम (१) सँग
सम्बन्धित वार्षिक प्रतिवेदन**

१. संचालक समितिको प्रतिवेदन : वार्षिक प्रतिवेदनमा संलग्न गरिएको ।
२. लेखापरिक्षकको प्रतिवेदन : वार्षिक प्रतिवेदनमा संलग्न गरिएको ।
३. लेखापरिक्षण भएको वित्तीय विवरण : वार्षिक प्रतिवेदनमा संलग्न गरिएको ।
४. कानूनी कारवाही सम्बन्धी विवरण :
 - (क) बैंकले वा बैंकको विरुद्ध कुनै मुद्दा दायर भएको भए :
बैंकको आफ्नो दैनिक कारोबारको सिलसिलामा प्रवाह भएका कर्जाहरूसंग सम्बन्धित केहि मुद्दा मामिलाहरू बाहेक बैंकलाई अतिरिक्त वित्तीय व्ययभार हुने किसिमका कुनैपनि मुद्दा मामिलाहरू हाल रहेका छैनन् ।
 - (ख) बैंकको संस्थापक वा संचालकले वा संस्थापक वा संचालकको विरुद्धमा प्रचलित नियमको अवज्ञा वा फौजदारी अपराध गरेको सम्बन्धमा कुनै मुद्दा दायर गरेको वा भएको भए :
बैंकलाई यस सम्बन्धमा कुनै जानकारी प्राप्त नभएको ।
 - (ग) कुनै संस्थापक वा सञ्चालक विरुद्ध आर्थिक अपराध गरेको सम्बन्धमा कुनै मुद्दा दायर भएको भए :
बैंकलाई यस सम्बन्धमा कुनै जानकारी प्राप्त नभएको ।
५. संगठित संस्थाको शेयर कारोबार तथा प्रगतिको विश्लेषण :
 - (क) धितोपत्र बजारमा भएको बैंकको शेयरको कारोबार सम्बन्धमा बैंक व्यवस्थापनको धारणा :
शेयरको मुल्य तथा कारोबार खुला बजार सञ्चालनले निर्धारण गर्ने भएकोले यस सम्बन्धमा बैंकको खासै विशेष धारणा रहेको छैन ।
 - (ख) आ.व. २०७१/७२ मा यस बैंकको शेयरको अधिकतम, न्यूनतम र अन्तिम मूल्यका साथै कुल कारोबार शेयर संख्या र कारोबार दिन ।

त्रैमास (महिना)	शेयरको अधिकतम मूल्य (रु.)	शेयरको न्यूनतम मूल्य (रु.)	शेयरको अन्तिम मूल्य (रु.)	कुल कारोबार	कुल कारोबार भएको शेयर संख्या	प्रत्येक त्रैमासको कुल कारोबार दिन
प्रथम त्रैमास (असोज मसान्त २०७१)	६७२	५०२	५९६	५१०९	१८४३३४५	५४
दोश्रो त्रैमास (पौष मसान्त २०७१)	६००	३४०	३७५	१०९९	३४०८५२	५८
तेश्रो त्रैमास (चैत मसान्त २०७१)	४३७	३६८	३८०	१३६०	४५६७६५	५७
चौथो त्रैमास (आषाढ मसान्त २०७२)	४२०	२९५	३९५	११३४	४०४१९८	४५

६. समस्या तथा चुनौति :
 - (क) समस्या तथा चुनौति
 - (१) आन्तरिक :-
 - कुशल एवम् दक्ष जनशक्तिलाई जोगाइराख्न ।
 - बढ्दो सञ्चालन खर्च ।



**BAKER TILLY
DEV ASSOCIATES**
CHARTERED ACCOUNTANTS

Patan Dhoka, Lalitpur-3
PO Box 252
Lalitpur DPO 44700
Nepal

T: +977 (1) 5521605
F: +977 (1) 5520976

devassociates@ntc.net.np
www.bakertillydev.com

**INDEPENDENT AUDITOR'S REPORT
TO THE SHAREHOLDERS' OF
M/s Kumari Bank Ltd.**

1. We have audited the accompanying financial statements of *M/s Kumari Bank Ltd.*, which comprise the balance sheet as at Ashad 31, 2072 (corresponding to July 16, 2015), and the income statement, statement of changes in equity and cash flow statement for the year then ended, and a summary of significant accounting policies and other explanatory notes.

2. Management's Responsibility for the Financial Statements

Management is responsible for the preparation and fair presentation of these financial statements in accordance with Nepal Accounting Standards. This responsibility includes: designing, implementing and maintaining internal control relevant to the preparation and fair presentation of financial statements that are free from material misstatement, whether due to fraud or error; selecting and applying appropriate accounting policies; and making accounting estimates that are reasonable in the circumstances.

3. Auditor's Responsibility

Our responsibility is to express an opinion on these financial statements based on our audit. We conducted our audit in accordance with Nepal Standards on Auditing. Those standards require that we comply with ethical requirements and plan and perform the audit to obtain reasonable assurance whether the financial statements are free from material misstatement.

An audit involves performing procedures to obtain audit evidence about the amounts and disclosures in the financial statements. The procedures selected depend on the auditor's judgment, including the assessment of the risks of material misstatement of the financial statements, whether due to fraud or error. In making those risk assessments, the auditor considers internal control relevant to the entity's preparation and fair presentation of the financial statements in order to design audit procedures that are appropriate in the circumstances, but not for the purpose of expressing an opinion on the effectiveness of the entity's internal control. An audit shall not be construed as certification to management's act. An audit also includes evaluating the appropriateness of accounting policies used and the reasonableness of accounting estimates made by management, as well as evaluating the overall presentation of the financial statements.

We believe that the audit evidence we have obtained is sufficient and appropriate to provide a basis for our audit opinion.


4. Opinion on Financial Statement

In our opinion and to the best of our information and according to the explanation given to us, read together with significant accounting policies and Notes to the Accounts forming part of financial statements, the financial statements give a true and fair view of the financial position of the bank as of Ashad 31, 2072, and of the results of its operations and its cash flow for the year then ended in accordance with Nepal Accounting Standards or relevant practices, so far as applicable in compliance with prevailing laws.

5. Regulatory and Other Reporting

Based on our examination of the financial statements, we report that:

- We have obtained all the information and explanations, which to the best of our knowledge and belief were necessary for the purpose of our audit.
- The accounts and records of the bank have been maintained as required by law and practice.



Dev Associates, Chartered Accountants is registered as a partnership firm in Institute of Chartered Accountants of Nepal with firm registration no. 230 and the PAN no. 600430025. Baker Tilly is the trademark of the UK firm, Baker Tilly UK group LLP, used under license. Baker Tilly International is a member of the Forum of Firms.

An independent member of Baker Tilly International


वार्षिक प्रतिवेदन २०७१/७२

- c. The Balance Sheet, Profit & Loss Account & Cash Flow Statement dealt with by this report are in agreement with the books of account.
- d. The capital fund, risk bearing fund and the provisions for possible impairment of assets of the bank are adequate as per the Directives issued by Nepal Rastra Bank.
- e. In our opinion and to the best of our information and according to the explanation given to us, the Board of Directors, the representative or any employee of the bank has not acted contrary to the provision of law relating to accounts nor caused direct loss or damage to the bank deliberately or acted in a manner that would jeopardized the interest and security of the bank and the business of the bank appears to have been conducted satisfactorily.


CA. Rajnish Dahal
Partner
For Dev Associates,
Chartered Accountants



Date: January 22, 2016
Place: Lalitpur



कुमारी बैंक लिमिटेड
KUMARI BANK LIMITED
सबैका लागि, सधैँका लागि

कुमारी बैंक लिमिटेड

२०७२ साल आषाढ मसान्त (१६ जुलाई २०१५) को

वासलात

रुपैयाँमा

पुँजी तथा दायित्व	अनुसूची	यस वर्ष	गत वर्ष
१. शेयर पुँजी	४.१	२६,९९१,६६,५३२	२,४३,१६,८१,५६०
२. जगेडा तथा कोषहरू	४.२	६४,८१,४९,६४४	५३,४९,२४,३९६
३. ऋणपत्र तथा बण्ड	४.३	-	-
४. तिर्न बाँकी कर्जा सापट	४.४	३२,८०,००,०००	२०,१९,५१,९००
५. निक्षेप दायित्व	४.५	३३,४२,१९,१०,९४६	२७,५७,८३,७६,१४५
६. भुक्तानी दिनुपर्ने बिलहरू	४.६	३,२७,८२,१४२	२,२४,२८,८९१
७. प्रस्तावित नगद लाभांश		१,४०,७८,१५६	३,१७,५५,२४०
८. आयकर दायित्व		-	-
९. अन्य दायित्व	४.७	२३,०४,२३,४०६	२१,९४,८३,९१३
कुल पुँजी तथा दायित्व		३७,३७,४५,१०,८२६	३१,०२,०६,०२,०४५

सम्पत्ति	अनुसूची	यस वर्ष	गत वर्ष
१. नगद मौज्जात	४.८	८२,९४,६३,८१२	७७,७८,३६,८२०
२. नेपाल राष्ट्र बैंकमा रहेको मौज्जात	४.९	३,३४,९०,०१,३२२	३,८२,९३,४९,५२४
३. बैंक/वित्तीय संस्थामा रहेको मौज्जात	४.१०	८१,२५,०९,७५९	२८,८४,९९,१०७
४. माग तथा अल्प सूचनामा प्राप्त हुने रकम	४.११	४३,६८,८०,५९२	५०,७४,७८,४०९
५. लगानी	४.१२	४,८६,२५,९०,१३५	३,१६,४६,२५,८९०
६. कर्जा, सापट तथा बिल खरिद	४.१३	२६,२४,६०,३८,४७६	२१,८९,८१,१५,१३२
७. स्थिर सम्पत्ति	४.१४	२५,९४,६३,४७७	२३,५७,७५,९५५
८. गैर बैकिङ्ग सम्पत्ति	४.१५	-	-
९. अन्य सम्पत्ति	४.१६	५७,८५,६३,२५३	३१,८९,२१,२०८
कुल सम्पत्ति		३७,३७,४५,१०,८२६	३१,०२,०६,०२,०४५

सम्भावित दायित्व	अनुसूची ४.१७
सञ्चालकहरूको घोषणा	अनुसूची ४.२९
पुँजीकोष तालिका	अनुसूची ४.३० (क)
कर्जा जोखिम	अनुसूची ४.३० (ख)
प्रमुख सूचकाङ्कहरू	अनुसूची ४.३१
प्रमुख लेखा नीतिहरू	अनुसूची ४.३२
लेखा सम्बन्धी टिप्पणीहरू	अनुसूची ४.३३

४.१ देखि ४.१७ सम्मका अनुसूचीहरू वासलातका अभिन्न अंग हुन् ।

द. राजिव गिरी
का.मु.प्रमुख कार्यकारी अधिकृत

द. सन्तोष कुमार लामा
अध्यक्ष

द. डा. शोभा कान्त ढकाल
सञ्चालक

द. उत्तम प्रसाद भट्टराई
सञ्चालक

द. निर्मल कुमार खतिवडा
प्रमुख-वित्त, योजना तथा एम आइ एस

नरेश दुगड
सञ्चालक

ई. विनोद दवाडी
सञ्चालक

द. पुना राम भण्डारी
सञ्चालक

रसेन्द्र बहादुर मल्ल
सञ्चालक

आजको मितिको संलग्न प्रतिवेदन अनुसार
द. सि.ए., रजनिस दाहाल
साम्भेदार
देव एसोसिएट्स
चार्टर्ड एकाउण्टेण्ट्स

मिति : ३ माघ २०७२

स्थान : काठमाडौं

वार्षिक प्रतिवेदन २०७१/७२

नाफा - नोक्सान हिसाब

१ श्रावण २०७१ देखि ३१ आषाढ २०७२ (१७ जुलाई २०१४ देखि १६ जुलाई २०१५ सम्म)

रुपैयाँमा

विवरण	अनुसूची	यस वर्ष	गत वर्ष
१. ब्याज आम्दानी	४.१८	२,४३,३१,३०,९२०	२,४१,०७,८४,३९९
२. ब्याज खर्च	४.१९	१,५०,७३,६४,९९७	१,५७,५३,११,८८९
खुद ब्याज आम्दानी		९२,५७,६५,९२३	८३,५४,७२,५१०
३. कमिशन तथा डिस्काउण्ट	४.२०	१५,४६,३४,६९२	१८,८७,२५,४८१
४. अन्य सञ्चालन आम्दानी	४.२१	४,७६,६८,१२१	५,६९,४४,६१०
५. सटही घटबढ आम्दानी	४.२२	९,५२,५१,३४६	८,५१,५५,४७७
कुल सञ्चालन आम्दानी		१,२२,३३,२०,०८१	१,१६,६२,९८,०७८
६. कर्मचारी खर्च	४.२३	२८,४२,५६,९५५	२२,१७,०१,१५८
७. अन्य सञ्चालन खर्च	४.२४	२५,३८,२३,३६४	२४,०१,२०,६५७
८. सटही घटबढ नोक्सान	४.२२	-	-
सम्भावित नोक्सानी व्यवस्था अधिको सञ्चालन मुनाफा		६८,५२,३९,७६३	७०,४४,७६,२६३
९. सम्भावित नोक्सानी व्यवस्थाहरू	४.२५	२८,४४,९१,५३७	२३,६३,११,७२१
सञ्चालन मुनाफा		४०,०७,४८,२२६	४६,८१,६४,५४२
१०. गैर सञ्चालन आम्दानी/(खर्च)	४.२६	(७०,२०,६२०)	२५,४०,३४५
११. सम्भावित नोक्सानी व्यवस्थाबाट फिर्ता	४.२७	२२,८६,८८,३७३	७,६१,५१,०८२
नियमित कारोवारबाट भएको मुनाफा		६२,२४,१५,९७९	५४,६८,५५,९६९
१२. असामान्य कारोवारहरूबाट भएको आम्दानी/(खर्च)	४.२८	-	-
सम्पूर्ण कारोवार समावेश पछिको खुद मुनाफा		६२,२४,१५,९७९	५४,६८,५५,९६९
१३. कर्मचारी बोनस व्यवस्था		५,६५,८३,२७१	४,९७,१४,१७९
१४. आयकर व्यवस्था		१७,१०,४४,३३२	१५,५४,८६,८२४
● यस वर्षको कर व्यवस्था		१६,९०,२६,७९१	१४,८१,७३,३३४
● गत वर्षसम्मको कर व्यवस्था		-	५२,९८,७१७
● यस वर्षको स्थगन कर आम्दानी/(खर्च)		२०,१७,५४१	२०,१४,७७२
खुद नाफा/(नोक्सान)		३९,४७,८८,३७६	३४,१६,५४,९६६

४.१८ देखि ४.२८ सम्मका अनुसूचीहरू नाफा-नोक्सान हिसाबका अभिन्न अङ्ग हुन् ।

द. राजिव गिरी
का.मु.प्रमुख कार्यकारी अधिकृत

द. निर्मल कुमार खतिवडा
प्रमुख-वित्त, योजना तथा एम आइ एस

मिति : ३ माघ २०७२
स्थान : काठमाडौं

द. सन्तोष कुमार लामा
अध्यक्ष

नरेश दुगड
सञ्चालक

द. पुना राम भण्डारी
सञ्चालक

द. डा. शोभा कान्त ढकाल
सञ्चालक


ई. विनोद दवाडी
सञ्चालक

रसेन्द्र बहादुर मल्ल
सञ्चालक

द. उत्तम प्रसाद भट्टराई
सञ्चालक

आजको मितिको संलग्न प्रतिवेदन अनुसार
द. सि.ए., रजनिश दाहाल
साम्भेदार
देव एसोसिएट्स
चाटर्ड एकाउण्टेण्ट्स

वार्षिक प्रतिवेदन २०७१/७२



नाफा -नोक्सान बाँडफाँड हिसाब

१ श्रावण २०७१ देखि ३१ आषाढ २०७२ (१७ जुलाई २०१४ देखि १६ जुलाई २०१५ सम्म)

रुपैयाँमा

विवरण	यस वर्ष	गत वर्ष
आम्दानी		
१. गत वर्षसम्मको सञ्चित मुनाफा	२,६२,७०,२६५	४७,००,३८६
२. यस वर्षको मुनाफा	३९,४७,८८,३७६	३४,१६,५४,९६६
३. सटही घटबढ कोष	-	-
४. पूँजी फिर्ता जगेडा कोष	-	-
५. शेयर प्रिमियम	-	-
६. पूँजी समायोजन कोष	-	४०,००,००,०००
जम्मा	४२,१०,५८,६४१	७४,६३,५५,३५२
खर्च		
१. गत वर्षसम्मको सञ्चित नोक्सन	-	-
२. यस वर्षको नोक्सन	-	-
३. साधारण जगेडा कोष	७,८९,५७,६७५	६,८३,३०,९९३
४. भैपरी आउने जगेडा	-	-
५. संस्था विकास कोष	-	-
६. लाभांश समीकरण कोष	-	-
७. कर्मचारी सम्बन्धी जगेडाहरू	-	-
८. प्रस्तावित लाभांश	१,४०,७८,१५६	३,१७,५५,२४०
९. प्रस्तावित बोनस शेयर जारी	२६,७४,८४,९७२	६०,३३,४९,५६०
१०. पूँजी समायोजन कोष	४,४४,१२,५१९	-
११. विशेष जगेडा कोष	-	-
१२. सटही घटबढ कोष	३५,८०,९८४	५८,७९,६२३
१३. पूँजी फिर्ता जगेडा कोष	-	-
१४. गत वर्षको कर समायोजन कोष	-	-
१५. स्थगन कर कोष	(८,४९,६०७)	(२,३०,३२९)
१६. लगानी थपघट कोष	-	१,१०,००,०००
जम्मा	४०,७६,६४,७००	७२,००,८५,०८७
१७. सञ्चित मुनाफा/(नोक्सान)	१,३३,९३,९४१	२,६२,७०,२६५

द. राजिव गिरी
का.मु.प्रमुख कार्यकारी अधिकृत

द. निर्मल कुमार खतिवडा
प्रमुख-वित्त, योजना तथा एम आइ एस

मिति : ३ माघ २०७२
स्थान : काठमाडौं

द. सन्तोष कुमार लामा
अध्यक्ष

नरेश दुगड
सञ्चालक

द. पुना राम भण्डारी
सञ्चालक

द. डा. शोभा कान्त ढकाल
सञ्चालक


ई. विनोद दवाडी
सञ्चालक

रसेन्द्र बहादुर मल्ल
सञ्चालक

द. उत्तम प्रसाद भट्टराई
सञ्चालक

आजको मितिको संलग्न प्रतिवेदन अनुसार

द. सि.ए., रजनिश दाहाल
साभेदार
देव एसोसिएट्स
चार्टर्ड एकाउण्टेण्ट्स



नगद प्रवाह विवरण

१ श्रावण २०७१ देखि ३१ आषाढ २०७२ (१७ जुलाई २०१४ देखि १६ जुलाई २०१५ सम्म)

रुपैयाँमा

विवरण	यस वर्ष	गत वर्ष
(क) कारोवार संचालनबाट नगद प्रवाह	१,०५,८५,८९,८५१	१,२६,६५,८२,०२३
१. नगद प्राप्ति	२,६५,४९,३२,९६४	२,७५,८१,२९,३००
१.१ व्याज आम्दानी	२,३६,१६,८०,०३९	२,४१,६१,०८,७४९
१.२ कमिशन तथा डिष्काउन्ट आम्दानी	१९,६२,७१,३५९	२५,५०,१३,८५२
१.३ विदेशी विनिमय कारोवारबाट आम्दानी	९,५२,५१,३४६	८,५१,५५,४७७
१.४ अपलेखित कर्जाको असूली	-	-
१.५ अन्य आम्दानी	१७,३०,२२१	१८,५१,२२१
२. नगद भुक्तानी	(२,२२,०५,९२,३२४)	(२,१३,१२,२४,२२५)
२.१ व्याज खर्च	(१,४९,३५,९५,३९२)	(१,५८,४४,२८,५२९)
२.२ कर्मचारी खर्च	(३३,३९,७१,१३४)	(२२,१७,०१,१५८)
२.३ कार्यालय संचालन खर्च	(२१,०५,३१,७२३)	(१९,२०,९०,०१६)
२.४ आयकर भुक्तानी	(१८,२४,९४,०७५)	(१३,३०,०४,५२२)
२.५ अन्य खर्च	-	-
कार्यगत पुँजी (Working Capital) गतिविधि अधिको नगद प्रवाह	६२,४२,४९,२१२	६३,९६,७६,९४८
सञ्चालन सम्बन्धी चालु सम्पत्तिमा कमी/(वृद्धि)	(५,२०,६८,८०,३७८)	(१,५६,४८,०७,१७५)
१. माग तथा अल्प सूचनामा प्राप्त हुने रकममा कमी/(वृद्धि)	७,०५,९७,८१७	२४,५९,३१,५९१
२. अन्य अल्पकालीन लगानीमा कमी/(वृद्धि)	(६५,१५,७६,८९३)	९४,५२,७६,३४८
३. कर्जा तथा विल्स खरिदमा कमी/(वृद्धि)	(४,२७,१४,६७,९४७)	(२,६८,८७,१४,११४)
४. अन्य सम्पत्तिमा कमी/(वृद्धि)	(३५,४४,३३,३५५)	(६,७३,०१,०००)
संचालन सम्बन्धी चालु दायित्वमा (कमी)/वृद्धि	५,८३,११,२९,५९०	२,२०,४४,८४,१२३
१. निक्षेप दायित्वमा (कमी)/वृद्धि	५,८४,३५,३४,८०१	२,२५,९८,०७,३४३
२. सर्टिफिकेट अफ डिपोजिटमा (कमी)/वृद्धि	-	-
३. अल्पकालीन सापटीमा (कमी)/वृद्धि	-	-
४. अन्य दायित्वमा (कमी)/वृद्धि	(१,२४,०५,२१२)	(५,५३,२३,२२०)
(ख) लगानी कारोवारमा नगद प्रवाह	(१,०८,९३,४८,५०९)	२,०२,६८,१४९
१. दीर्घकालीन लगानीमा कमी/(वृद्धि)	(१,०४,६३,८७,३५२)	२,५२,३९,८४९
२. स्थिर सम्पत्तिमा कमी/(वृद्धि)	(६,६५,४०,२४३)	(२,७८,८८,१६९)
३. दीर्घकालीन लगानीमा व्याज आम्दानी	२,२७,१२,७०६	२,२२,८०,९३२
४. लाभांश आम्दानी	८,६६,३८१	६,३५,५३६
५. अन्य	-	-
(ग) वित्तीय श्रोत कारोवारबाट नगद प्रवाह	१२,६०,४८,१००	२०,१९,५१,९००
१. दीर्घकालीन ऋण (वण्ड, डिबेन्चर आदि) मा वृद्धि/(कमी)	-	-
२. शेयर पुँजीमा वृद्धि/(कमी)	-	-
३. अन्य दायित्वमा वृद्धि/(कमी)	-	-
४. नेपाल राष्ट्र बैंकबाट प्राप्त सहूलियत/पुनरकर्जामा वृद्धि/(कमी)	१२,६०,४८,१००	२०,१९,५१,९००
(घ) नगद तथा बैंक मौज्जातको विनिमय दरमा भएको फरकबाट (खर्च)	-	-
(ङ) यस वर्षको सम्पूर्ण गतिविधिबाट नगद प्रवाह	९,५२,८९,४४२	१,४८,८८,०२,०७१
(च) नगद तथा बैंकमा रहेको शुरु मौज्जात	४,८९,५६,८५,४५१	३,४०,६८,८३,३८०
(छ) नगद तथा बैंकमा रहेको अन्तिम मौज्जात	४,९९,०९,७४,८९३	४,८९,५६,८५,४५१

शेयर पुँजी तथा स्वामित्व
२०७२ साल आषाढ मसान्त (१६ जुलाई २०१५)

रुपैयाँमा

विवरण	यस वर्ष	गत वर्ष
१. शेयर पुँजी		
१.१ अधिकृत पुँजी	५,००,००,००,०००	२,००,००,००,०००
क) ५,००,००,००० साधारण शेयर प्रति शेयर रु. १०० का दरले	५,००,००,००,०००	२,००,००,००,०००
ख) नन्डिमेवल प्रिफरेन्स शेयर प्रति शेयर रु. ले	-	-
ग) रिडिमेवल प्रिफरेन्स शेयर प्रति शेयर रु. ले	-	-
१.२ जारी पुँजी	२,४३,१६,८१,५६०	१,८२,८३,३२,०००
क) २,४३,१६,८१५.६० साधारण शेयर प्रतिशेयर रु. १०० का दरले	२,४३,१६,८१,५६०	१,८२,८३,३२,०००
ख) नन्डिमेवल प्रिफरेन्स शेयर प्रति शेयर रु. ले	-	-
ग) रिडिमेवल प्रिफरेन्स शेयर प्रति शेयर रु. ले	-	-
१.३ चुक्ता पुँजी	२,४३,१६,८१,५६०	१,८२,८३,३२,०००
क) २,४३,१६,८१५.६० साधारण शेयर प्रतिशेयर रु. १०० का दरले	२,४३,१६,८१,५६०	१,८२,८३,३२,०००
ख) नन्डिमेवल प्रिफरेन्स शेयर प्रति शेयर रु. ले	-	-
ग) रिडिमेवल प्रिफरेन्स शेयर प्रति शेयर रु. ले	-	-
१.४ प्रस्तावित बोनस शेयर	२६,७४,८४,९७२	६०,३३,४९,५६०
१.५ शेयरको अग्रिम भुक्तानी रकम	-	-
१.६ जम्मा (१.३ +१.४+१.५)	२,६९,९१,६६,५३२	२,४३,१६,८१,५६०

शेयर स्वामित्व


२०७२ साल आषाढ मसान्त (१६ जुलाई २०१५)

रुपैयाँमा

विवरण	यस वर्ष		गत वर्ष	
	%	शेयर पुँजी	%	शेयर पुँजी
१. स्वदेशी स्वामित्व				
१.१ नेपाल सरकार	-	-	-	-
१.२ "क" वर्गका इजाजतपत्रप्राप्त संस्थाहरू	-	-	-	-
१.३ अन्य इजाजतपत्र प्राप्त संस्थाहरू	-	-	-	-
१.४ अन्य संस्थाहरू	५.२९	१२,८६,२४,७४५	४.७८	८,७३,५२,५००
१.५ सर्वसाधारण	९४.७१	२,३०,३०,५६,८१५	९५.२२	१,७४,०९,७९,५००
१.६ अन्य	-	-	-	-
२. विदेशी स्वामित्व				
जम्मा	१००	२,४३,१६,८१,५६०	१००	१,८२,८३,३२,०००

PH
D

KUMA

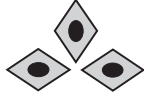




05

KUMON BANK LIMITED





कुमारी बैंक लिमिटेड
KUMARI BANK LIMITED
सबैका लागि, सबैका लागि


निक्षेप दायित्व क्रमशः...

२०७२ साल आषाढ मसान्त (१६ जुलाई २०१५)

रुपैयाँमा

विवरण	यस वर्ष	गत वर्ष
२. ब्याज तिर्नुपर्ने खाताहरू		
क. बचत हिसाब	८,००,५४,७९,७३१	७,२३,४१,०५,१८०
१. स्वदेशी मुद्रामा	७,८९,८९,६७,०८८	७,११,७१,२७,५४०
१.१ संघ संस्थाहरू	६,२३,३१,६८५	३,६१,९२,६९९
१.२ व्यक्तिगत	७,८३,६६,३५,४०३	७,०८,०९,३४,८४१
१.३ अन्य	-	-
२. विदेशी मुद्रामा	१०,६५,१२,६४३	११,६९,७७,६४०
२.१ संघ संस्थाहरू	-	-
२.२ व्यक्तिगत	१०,६५,१२,६४३	११,६९,७७,६४०
२.३ अन्य	-	-
ख. मुद्दती हिसाब	१४,४६,९७,१७,५३५	१२,१४,१७,५४,६७५
१ स्वदेशी मुद्रामा	१४,००,२३,५७,५३५	११,४४,५६,२५,९२५
१.१ संघ संस्थाहरू	११,६७,३१,६४,५३२	९,५३,८०,०४,५२६
१.२ व्यक्तिगत	२,३२,९१,९३,००३	१,९०,७६,२१,४००
१.३ अन्य	-	-
२. विदेशी मुद्रामा	४६,७३,६०,०००	६९,६१,२८,७५०
२.१ संघ संस्थाहरू	४५,७२,००,०००	६९,३७,२०,०००
२.२ व्यक्तिगत	१,०१,६०,०००	२४,०८,७५०
२.३ अन्य	-	-
ग. मागेको बखत तिर्नुपर्ने हिसाब	९,२८,०६,८७,६३५	६,८१,१७,०६,४५५
१. स्वदेशी मुद्रामा	९,०४,००,४८,६२५	६,५८,५२,५१,४३३
१.१ "क" वर्गका इजाजतपत्र प्राप्त संस्थाहरू	-	-
१.२ अन्य इ.प्रा. वित्तीय संस्थाहरू	४,८३,२१,५२,१९८	२,४९,६२,८६,७१८
१.३ अन्य संगठित संस्थाहरू	४,०८,१२,०८,१६५	४,०३,३८,२०,८२७
१.४ व्यक्तिगत	१२,६६,८८,२६२	५,५१,४३,८८८
१.५ अन्य	-	-
२. विदेशी मुद्रामा	२४,०६,३९,०१०	२२,६४,५५,०२२
२.१ "क" वर्गका इजाजतपत्र प्राप्त संस्थाहरू	-	-
२.२ अन्य इ.प्रा. वित्तीय संस्थाहरू	-	-
२.३ अन्य संगठित संस्थाहरू	२४,०६,३९,०१०	२२,६४,५५,०२२
२.४ व्यक्तिगत	-	-
२.५ अन्य	-	-
घ. सर्टिफिकेट अफ डिपोजिट	-	-
१. संगठित संस्थाहरू	-	-
२. व्यक्तिगत	-	-
३. अन्य	-	-
ब्याज तिर्नुपर्ने खाताहरूको जम्मा (२)	३१,७५,५८,८४,९०१	२६,१८,७५,६६,३१०
जम्मा निक्षेप (१+२)	३३,४२,१९,१०,९४६	२७,५७,८३,७६,१४५

1431



नगद मौज्दात

२०७२ साल आषाढ मसान्त (१६ जुलाई २०१५)

अनुसूची ४.८

रुपैयाँमा

विवरण	यस वर्ष	गत वर्ष
१. स्वदेशी मुद्रा (सिक्का समेत)	८१५,५२०,१८६	७६३,०२०,४१६
२. विदेशी मुद्रा	१३,९४३,६२६	१४,८१६,४०४
जम्मा	८२९,४६३,८१२	७७७,८३६,८२०

नेपाल राष्ट्र बैंकमा रहेको मौज्दात

२०७२ साल आषाढ मसान्त (१६ जुलाई २०१५)

अनुसूची ४.९

रुपैयाँमा

विवरण	स्वदेशी मुद्रा	विदेशी मुद्रा			यस वर्ष कुल	गत वर्ष कुल
		भा.रु.	परिवर्त्य वि.मु.	जम्मा		
१. नेपाल राष्ट्र बैंक					३,३४,९०,०१,३२२	३,८२,९३,४९,५२४
क) चल्ती खाता	३,३३,९६,६८,८९७	-	९३,३२,४२५	९३,३२,४२५	३,३४,९०,०१,३२२	३,८२,९३,४९,५२४
ख) अन्य खाता	-	-	-	-	-	-

बैंक/वित्तीय संस्थामा रहेको मौज्दात

२०७२ साल आषाढ मसान्त (१६ जुलाई २०१५)

अनुसूची ४.१०

रुपैयाँमा

विवरण	स्वदेशी मुद्रा	विदेशी मुद्रा			यस वर्ष कुल	गत वर्ष कुल
		भा.रु.	परिवर्त्य वि.मु.	जम्मा		
१. स्वदेशी इ.प्रा संस्थाहरु	१६,९५,७१,०९६	-	४५,९२,७६६	४५,९२,७६६	१७,४१,६३,८६२	११,०२,६०,१४७
क) चल्ती खाता	१६,९५,७१,०९६	-	४५,९२,७६६	४५,९२,७६६	१७,४१,६३,८६२	११,०२,६०,१४७
ख) अन्य खाता	-	-	-	-	-	-
२. विदेशी बैंकहरु	-	२२,२५,७४,३४७	४१,५७,७१,५४९	६३,८३,४५,८९६	६३,८३,४५,८९६	१७,८२,३८,९६१
क) चल्ती खाता	-	२२,२५,७४,३४७	४१,५७,७१,५४९	६३,८३,४५,८९६	६३,८३,४५,८९६	१७,८२,३८,९६१
ख) अन्य खाता	-	-	-	-	-	-
जम्मा	१६,९५,७१,०९६	२२,२५,७४,३४७	४२,०३,६४,३१५	६४,२९,३८,६६२	८१,२५,०९,७५९	२८,८४,९९,१०७

माग तथा अल्प सूचनामा प्राप्त हुने रकमहरू

अनुसूची ४.११

२०७२ साल आषाढ मसान्त (१६ जुलाई २०१५)

रुपैयाँमा

विवरण	यस वर्ष	गत वर्ष
१. स्वदेशी मुद्रा	-	-
२. विदेशी मुद्रा	४३,६८,८०,५९२	५०,७४,७८,४०९
जम्मा	४३,६८,८०,५९२	५०,७४,७८,४०९

लगानी

२०७२ साल आषाढ मसान्त (१६ जुलाई २०१५)

अनुसूची ४.१२

रुपैयाँमा

विवरण	प्रयोजन		यस वर्ष	गत वर्ष
	व्यापारिक	अन्य		
१. नेपाल सरकारको ट्रेजरी बिल	-	२,५७,००,७२,२९२	२,५७,००,७२,२९२	२,३६,८४,०३,९१०
२. नेपाल सरकारको बचतपत्र	-	-	-	-
३. नेपाल सरकारको अन्य ऋणपत्र	-	१,३३,५६,७०,१६४	१,३३,५६,७०,१६४	२८,९२,८२,८१२
४. नेपाल राष्ट्र बैंक ऋणपत्र	-	-	-	-
५. विदेशी ऋणपत्र	-	-	-	-
६. स्वदेशी इजाजतपत्रप्राप्त संस्था	-	-	-	-
७. विदेशी बैंक	-	९३,१९,१२,१७९	९३,१९,१२,१७९	४८,२०,०३,६६८
८. संगठित संस्थाहरूको शेयर	-	२,४९,३५,५००	२,४९,३५,५००	२,४९,३५,५००
९. संगठित संस्थाहरूको डिभेन्चर तथा बण्ड	-	-	-	-
१०. अन्य लगानी	-	-	-	-
कुल लगानी	-	४,८६,२५,९०,१३५	४,८६,२५,९०,१३५	३,१६,४६,२५,८९०
व्यवस्था	-	-	-	-
खुद लगानी	-	४,८६२,५९०,१३५	४,८६२,५९०,१३५	३,१६४,६२५,८९०

KUMARI BANK LIM

मुक्तानी मितिसम्म धारण गर्ने लगानी

२०७२ साल आषाढ मसान्त (१६ जुलाई २०१५)

अनुसूची ४.१२.३
रुपैयाँमा

विवरण	परल मूल्य (क)	हाल सम्मको नोक्सान (ख)	यस वर्षको नोक्सान (ग)	यस वर्ष नाफा/(नोक्सान) (क-ख-ग)	गत वर्ष नाफा/ (नोक्सान) रकम	कैफियत
१. नेपाल सरकारको ट्रेजरी बिल	२,५७,००,७२,२९२	-	-	-	२,३६,८४,०३,९१०	-
२. नेपाल सरकारको बचतपत्र	-	-	-	-	-	-
३. नेपाल सरकारको अन्य ऋणपत्र	१,३३,५६,७०,१६४	-	-	-	२८,९२,८२,८१२	-
४. ने.रा. बैंक ऋणपत्र	-	-	-	-	-	-
५. विदेशी ऋणपत्र	-	-	-	-	-	-
६. स्वदेशी इ.प. प्राप्त संस्थाको शेयर	-	-	-	-	-	-
७. स्वदेशी इ.प. प्राप्त संस्थाको डिबेन्चर तथा वण्ड	-	-	-	-	-	-
८. स्वदेशी संगठित संस्थाको शेयर, डिबेन्चर तथा वण्ड	-	-	-	-	-	-
९. विदेशी बैंकमा भएको लगानी (Placement)	९३,१९,१२,१७९	-	-	-	४८,२०,०३,६६८	-
१०. अन्य लगानी	-	-	-	-	-	-
कुल लगानी	४,८३,७६,५४,६३५	-	-	-	३,१३,९६,९०,३९०	-

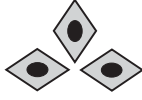
बित्रीको लागि उपलब्ध लगानी

२०७२ साल आषाढ मसान्त (१६ जुलाई २०१५)

अनुसूची ४.१२.३

रुपैयाँमा

विवरण	परल मूल्य	पछिल्लो बजार मूल्य (क)	हालको बजार मूल्य (ख)	यस वर्षको कोष समायोजन रकम (ख-क)	गत वर्षको नाफा/ (नोक्सान) रकम	कैफियत
१. नेपाल सरकारको ट्रेजरी बिल	-	-	-	-	-	-
२. नेपाल सरकारको बचतपत्र	-	-	-	-	-	-
३. नेपाल सरकारको अन्य ऋणपत्र	-	-	-	-	-	-
४. ने.रा. बैंक ऋणपत्र	-	-	-	-	-	-
५. विदेशी ऋणपत्र	-	-	-	-	-	-
६. स्वदेशी इ.प. प्राप्त संस्थाको शेयर	-	-	-	-	-	-
७. स्वदेशी इ.प. प्राप्त संस्थाको डिबेन्चर तथा वण्ड	-	-	-	-	-	-
८. स्वदेशी संगठित संस्थाको शेयर, डिबेन्चर तथा वण्ड	२,४९,३५,५००	-	-	-	२,४९,३५,५००	-
९. विदेशी बैंकमा भएको लगानी (Placement)	-	-	-	-	-	-
१०. अन्य लगानी	-	-	-	-	-	-
कुल लगानी	२,४९,३५,५००	-	-	-	२,४९,३५,५००	-




अनुसूची ४.१३

कर्जा सापट तथा बिल खरिद तर्गीकरण र सोको लागि व्यवस्था
 २०७२ साल आषाढ मसान्त (१६ जुलाई २०१५)

रुपैयाँमा

विवरण	कर्जा						खरिद तथा हिल्काउट गरिएका बिल			गत वर्ष
	स्वदेशी		अन्य		विदेशी	जम्मा	स्वदेशी	विदेशी	जम्मा	
	विपन्न वर्ग	अविपन्न	अन्य	विपन्न						
	विपन्न	अविपन्न	अन्य	विपन्न	अविपन्न	जम्मा	स्वदेशी	विदेशी	जम्मा	
१. सक्रिय कर्जा सापट										
१.१ असल	१,१५,४०,४०,५०,५०,५०	२५,१९,५८,६१,३५९	२४,५९,५८,६१,३५९	-	-	२६,३४,९९,०२,२२६	३,९२,३५,०००	७२,५४,३२७	४,६४,८९,३२७	२६,३९,६३,९१,५५३
१.२ पर्यवेक्षण विवरण	१,१५,४०,४०,४०,५०,५०	२४,८८,६७,८१,०९५	३०,९०,८०,२६५	-	-	२६,०४,०८,२१,९६२	३,९२,३५,०००	७२,५४,३२७	४,६४,८९,३२७	२६,०८,७३,११,२८८
२. निष्क्रिय कर्जा सापट										
२.१ पुनरसंरचना गरिएको	-	६,६४,७०६	६७,३३,३४,२००	-	-	६७,३३,३४,२००	-	-	-	६७,३३,३४,२००
२.२ कमसल	-	-	६,६६,८९,२२८	-	-	६,६६,८९,२२८	-	-	-	६,६६,८९,२२८
२.३ शंकास्पद	-	-	४,९९,१८,५४९	-	-	४,९९,१८,५४९	-	-	-	४,९९,१८,५४९
२.४ खराब	-	६,६४,७०६	४,१८,१९,३१०	-	-	४,१८,१९,३१०	-	-	-	४,१८,१९,३१०
(क) कुल कर्जा	१,१५,४०,४०,५०,५०,५०	२५,१९,५८,६१,३५९	२५,१९,५८,६१,३५९	-	-	२७,०२,३९,०१,१३३	३,९२,३५,०००	७२,५४,३२७	४,६४,८९,३२७	२७,०७,३९,०४,४६०
३. कर्जा नोक्सानी व्यवस्था										
३.१ असल	१,१५,४०,४०,४०,५०	२४,८८,६७,८१,०९५	२४,८८,६७,८१,०९५	-	-	२६,०४,०८,२१,९६२	३,९२,३५,०००	७२,५४,३२७	४,६४,८९,३२७	२६,०८,७३,११,२८८
३.२ पर्यवेक्षण विवरण	-	-	६१,८१,६०५	-	-	६१,८१,६०५	-	-	-	६१,८१,६०५
३.३ पुनरसंरचना गरिएको	-	-	८३,३६,१५३	-	-	८३,३६,१५३	-	-	-	८३,३६,१५३
३.४ कमसल	-	-	१,२४,७९,६३७	-	-	१,२४,७९,६३७	-	-	-	१,२४,७९,६३७
३.५ शंकास्पद	-	-	२,०९,०९,६५५	-	-	२,०९,०९,६५५	-	-	-	२,०९,०९,६५५
३.६ खराब	-	६,६४,७०६	४१,४९,०७११४	-	-	४१,४९,०७११४	-	-	-	४१,४९,०७११४
(ख) कुल व्यवस्था	१,२२,०५,११५	८१,९६,८१,९७६	८१,९६,८१,९७६	-	-	८३,९२,३५०	३,९२,३५,०००	७२,५४,३२७	४,६४,८९,३२७	९१,०३,८७,८८३
४. गत वर्षसम्मको व्यवस्था										
४.१ असल	-	९९,३१,३९१	२०,८८,२५,४५६	-	-	२१,८९,५६,८४७	११,०००	१,३४,०३८	१,४५,०३८	२१,८९,०१,८८५
४.२ पर्यवेक्षण विवरण	-	-	-	-	-	-	-	-	-	-
४.३ पुनरसंरचना गरिएको	-	-	८५,९१,५०८	-	-	८५,९१,५०८	-	-	-	८५,९१,५०८
४.४ कमसल	-	-	१,२४,४६,३७९	-	-	१,२४,४६,३७९	-	-	-	१,२४,४६,३७९
४.५ शंकास्पद	-	-	१२,९३,४८,८१२	-	-	१२,९३,४८,८१२	-	-	-	१२,९३,४८,८१२
४.६ खराब	-	६,६४,७०६	४४,०४,३४,५९२	-	-	४४,०४,३४,५९२	-	-	-	४४,०४,३४,५९२
(ग) गत वर्षसम्मको कुल व्यवस्था	१,०५,९६,०९८	८६,४६,७४७	८६,४६,७४७	-	-	९१,०२,४२,८५४	११,०००	१,३४,०३८	१,४५,०३८	९१,०३,८७,८८३
(घ) गत वर्षको व्यवस्थाबाट फिर्ता										
-	-	-	(१३,४२,२१,९९०)	-	-	(१३,४२,२१,९९०)	-	-	-	(१३,४२,२१,९९०)
(ङ) यस वर्षको थप व्यवस्था										
-	-	१६,०९,०१८	४,६२,५७,२१९	-	-	४,७८,६६,२३६	३,८१,३५०	(६१,४९५)	३,१९,८५५	४,८१,८६,०९१
(च) यस वर्षको सुट थपघट										
-	-	१६,०९,०१८	(८,७९,६४,७७१)	-	-	(८,३३,५५,७५४)	३,८१,३५०	(६१,४९५)	३,१९,८५५	(८,६०,३५,८९९)
खुद कर्जा (क-ख)	१,१४,२५,००,४५८	२५,०५,७५,१३,५८४	२५,०५,७५,१३,५८४	-	-	२६,२०,००,१४,०४२	३,८१,३५०	७१,८५,७८४	४,६०,२४,४३४	२६,२९,६०,३८,४७६





गैर बैकिङ्ग सम्पत्ति

२०७२ साल आषाढ मसान्त (१६ जुलाई २०१५)

अनुसूची ४.१५

रुपैयाँमा

ऋणी वा पार्टीको नाम ठेगाना	गैर बैकिङ्ग सम्पत्ति सकार गरेको मिति	कुल गैर बैकिङ्ग सम्पत्ति रकम	नोक्सानी व्यवस्था		खुद गैर बैकिङ्ग सम्पत्ति	गत वर्ष
			प्रतिशत	रकम		
सरिता बैद्य (राजभण्डारी), काठमाडौं	मंसिर १९, २०६९	५,२०९,८००	१००	५,२०९,८००	-	५,२१६,२४७
सरिता बैद्य (राजभण्डारी), काठमाडौं	चैत्र १८, २०६९	६,४४७	१००	६,४४७	-	-
शिलु हाउजिङ एण्ड डेभलपर्स प्रा.लि., ललितपुर	असार २१, २०७०	५२,७९५,०००	१००	५२,७९५,०००	-	५२,७९५,०००
अपरचुनिटी मानपावर सर्भिस, गोगबु	माघ १३, २०७०	२,८९२,२२५	१००	२,८९२,२२५	-	२,८९२,२२५
एभरेष्ट फ्लोरिकल्चर प्रा.लि., तिनकुने	चैत्र २२, २०७१	२०,५४६,६७७	१००	२०,५४६,६७७	-	-
आयुशा डेभलपर्स प्रा.लि., शान्तिनगर	असार २०, २०७२	१३५,१२४,८५०	१००	१३५,१२४,८५०	-	-
कुल जम्मा		२१६,५७४,९९८		२१६,५७४,९९८	-	६०,९०३,४७२

अन्य सम्पत्ति


२०७२ साल आषाढ मसान्त (१६ जुलाई २०१५)

अनुसूची ४.१६

रुपैयाँमा

विवरण		यस वर्ष	गत वर्ष
१. मसलन्द मौज्दात		५६,०५,५१०	३१,४२,०४४
२. लगानीमा असुल गर्न बाँकी आम्दानी		१,२४,२२,५५१	५१,१८,०२२
३. कर्जामा असुल गर्न बाँकी ब्याज		४,१४,३३,६४७	१,५२,८१,२९७
कर्जामा असुल गर्न बाँकी ब्याज न्यून: ब्याज मुलतवी रकम	२५,२८,९५,७७४ (२१,१४,६२,१२७)		२९,५३,१६,०५२ (२८,००,३४,७५५)
४. असुल गर्न बाँकी कमिशन		-	-
५. सन्ड्री डेटर्स		१,५५,११,८१८	८२,६९,६१८
६. कर्मचारी सापटी र पेशकी		२०,७०,१९,८१३	१८,३८,७८,७५२
७. अग्रिम भुक्तानी		१,५७,८३,८५५	१,६२,५९,४९०
८. मार्गस्थ नगद		-	-
९. मार्गस्थ अन्य (चेक समेत)		-	-
१०. विना सूचना ड्राफ्टको भुक्तानी		-	-
११. अपलेखन हुन बाँकी खर्च		-	-
१२. शाखा हिसाब मिलान		८६,००२	५००
१३. स्थगन कर सम्पत्ति (Deferred Tax Assets)		-	८,४९,६०७
१४. अन्य		२८,०७,००,०५८	८,६१,२१,८७८
(क) खुद अग्रिम आयकर कट्टी	२,६१,४२,०९७		१,२०,१३,१४७
(ख) अन्य	२५,४५,५७,९६२		७,४१,०८,७३१
जम्मा		५७,८५,६३,२५३	३१,८९,२१,२०८





ल्याज आम्दानी

अनुसूची ४.१८

१ श्रावण २०७१ देखि ३१ आषाढ २०७२ (१७ जुलाई २०१४ देखि १६ जुलाई २०१५ सम्म)

रुपैयाँमा

विवरण	यस वर्ष	गत वर्ष
क) कर्जा, सापट र अधिविकर्षमा	२,३८,४३,५५,८४०	२,३२,३९,९२,०५६
१. कर्जा तथा सापट	१,४५,६५,५७,६५०	१,३४,२६,५९,३१०
२. अधिविकर्ष	९२,७७,९८,१९१	९८,१३,३२,७४७
ख) लगानीमा	४,१२,३१,२९३	८,१०,००,९३६
१. नेपाल सरकारको सुरक्षणपत्र	४,१२,३१,२९३	८,१०,००,९३६
क) ट्रेजरी बिल्स	१,८५,१८,५८७	५,८७,२०,००४
ख) विकास ऋणपत्र	२,२७,१२,७०६	२,२२,८०,९३२
ग) राष्ट्रिय बचत पत्र	-	-
२. विदेशी ऋणपत्र	-	-
क)	-	-
ख)	-	-
३. नेपाल राष्ट्र बैंकको ऋणपत्र	-	-
४. डिबेन्चर तथा बण्ड	-	-
५. अन्तर बैंक लगानी	-	-
क) बैंक/वित्तीय संस्थाहरू	-	-
ख) अन्य संस्थाहरू	-	-
ग) एजेन्सी मौज्दातमा	४,०७,२३८	४,३८,७०४
१. स्वदेशी बैंक/वित्तीय संस्थाहरू	-	-
२. विदेशी बैंकहरू	४,०७,२३८	४,३८,७०४
घ) माग तथा अल्प सूचनामा प्राप्त हुने मौज्दातमा	७१,३६,५५०	५३,५२,७०४
१. स्वदेशी बैंक/वित्तीय संस्थाहरू	३६,६४,१८३	१०,४६,२७०
२. विदेशी बैंकहरू	३४,७२,३६७	४३,०६,४३४
ड) अन्यमा	-	-
१. सर्टिफिकेट अफ डिपोजिट	-	-
२. अन्तर बैंक/वित्तीय संस्था कर्जा	-	-
३. अन्य	-	-
जम्मा	२,४३,३१,३०,९२०	२,४१,०७,८४,३९९

KUMAR



अन्य सञ्चालन खर्च


१ श्रावण २०७१ देखि ३१ आषाढ २०७२ (१७ जुलाई २०१४ देखि १६ जुलाई २०१५ सम्म)

अनुसूची ४.२४

रुपैयाँमा

विवरण	यस वर्ष	गत वर्ष
१. घर भाडा	५,९५,४४,८६५	५,५७,४४,२७०
२. बिजुली र पानी	१,८८,३२,२२३	१,८४,३०,०३९
३. मर्मत तथा सम्भार	१९,६९,१२८	१६,४०,९५५
क) भवन	४,०७,५९२	४,२६,४५५
ख) सवारी साधन	१५,६१,५३७	१२,१४,५००
ग) अन्य	-	-
४. बीमा	१,०१,८५,८११	१,०६,६७,७४१
५. पोष्टेज, टेलिक्स, टेलिफोन, फ्याक्स	१,७९,१९,१५२	१,८६,२५,३७१
६. कार्यालय उपकरण, फर्निचर र सम्भार	४३,२६,१०६	४०,७४,११५
७. भ्रमण भत्ता र खर्च	१८,६४,१०६	१५,७४,६२५
८. मसलन्द र छपाई	६८,३०,६५१	६२,०७,९९३
९. पत्रपत्रिका तथा पुस्तक	५,२४,५६८	४,९८,९१९
१०. विज्ञापन	६५,५४,९२१	५४,०२,०९७
११. कानुनी खर्च	७,६३,६५२	९,२०,७८८
१२. चन्दा	५१,२७,५००	६,०००
१३. सञ्चालक समिति सम्बन्धी खर्च	३६,३२,८६०	२२,९१,८००
क) बैठक भत्ता	३१,७५,०३३	२१,०४,३००
ख) अन्य खर्च	४,५७,८२६	१,८७,५००
१४. साधारण सभा सम्बन्धी खर्च	७,५९,६०३	६,८८,१८१
१५. लेखापरीक्षण सम्बन्धी	९,४८,३२७	८,९२,९०४
क) लेखापरीक्षण शुल्क	४,२३,५८१	४,०३,४१०
ख) अन्य खर्च	५,२४,७४६	४,८९,४९४
१६. रकम स्थानान्तरण कमिशन	-	-
१७. स्थिर सम्पत्तिमा ह्रास कट्टी	४,२८,१६,००५	४,८०,३०,६४१
१८. पूर्व सञ्चालन खर्च अपलेखन	-	-
१९. शेयर निष्काशन खर्च	-	-
२०. प्राविधिक सेवा शोधभर्ना	-	-
२१. मनोरञ्जन खर्च	-	-
२२. अपलेखन खर्च	-	-
२३. सुरक्षा खर्च	२,५५,४७,१९९	२,३७,६०,३१९
२४. कर्जा सुरक्षण प्रिमियम	-	-
२५. कमिशन र डिस्काउण्ट	-	-
२६. अन्य	४,५६,७६,६८६	४,०६,६३,९००
क) यातायात	८०,१२,४६०	८८,५८,८८१
ख) विशेषज्ञ शुल्क	४,३२,६८४	१५,७०,६१०
ग) जनसम्पर्क खर्च	१३,४९,७४७	९,२३,८२७
घ) करेस्पोन्डेण्ट बैकिङ्ग शुल्क	९,६०,१३५	४,३५,९९८
ङ) शुल्क तथा करहरु	३,१२,५५,९३९	२,५८,९२,६७७
च) मसलन्द खर्च	११,६१,२४७	५,९१,०८०
छ) सरसफाई	२५,०४,४७४	२३,९०,८२७
जम्मा	२५,३८,२३,३६४	२४,०१,२०,६५७

KUMAR



असामान्य कारोबारबाट भएको आम्दानी/ (खर्च)
१ श्रावण २०७१ देखि ३१ आषाढ २०७२ (१७ जुलाई २०१४ देखि १६ जुलाई २०१५ सम्म)

अनुसूची ४.२८

रुपैयाँमा

विवरण	यस वर्ष	गत वर्ष
१. अपलेखन भएको कर्जाको असुली	-	-
२. स्वेच्छिक अवकाश खर्च	-	-
३. असुली हुन नसक्ने कर्जाको अपलेखन (४.२८ क)	-	-
४. अन्य (खर्च)/आम्दानी	-	-
५.	-	-
जम्मा	-	-


अपलेखित कर्जाको विवरण

अनुसूची ४.२८ (क)

आ.व. २०७१/०७२

रुपैयाँमा

क्र. स.	कर्जा प्रकार	अपलेखित गरिएको रकम	धितोको प्रकार तथा रकम	धितोको मूल्याङ्कनको आधार	कर्जा स्वीकृत गर्ने अधिकारी र तह	कर्जा असुलीका लागि भए गरेका प्रयास	कैफियत
१	सहवित्तियकरण कर्जा	९५,८१,१९८.४५	घर जग्गा	सिडिओ अफिस, मालपोत कार्यालय, वडा कार्यालय लगायत स्थानीय प्रतिनिधिको रोहवरमा पंचिकृत मुल्यांकन गरिएको।	सुमन जोशी सहायक महाप्रबन्धक	कर्जा असुलीका लागि पत्रपत्रिकामा सूचना प्रकाशित गरिएको, लिलामीको सूचना प्रकाशित गरिएको, धितो सकार गरी गैर बैकिङ्ग सम्पत्ती लेखांकन गरिएको र नपुग रकमको लागि ऋण असुली प्राधिकरणमा मुद्दा दायर गरिएको।	
	जम्मा	९५,८१,१९८.४५	३९,६३,१८,५००				



**सञ्चालक, कार्यकारी प्रमुख, संस्थापक, कर्मचारी तथा एक प्रतिशतभन्दा
बढी शेयर लिने शेयरहोल्डरहरूलाई गएको कर्जा सापट विवरण**
३१ आषाढ २०७२ (१६ जुलाई २०१५)

खरिद तथा डिस्काउन्ट गरिएका बिलहरू र कर्जा, सापट तथा अधिविकर्षमा प्रवाहित कुल रकममध्ये सञ्चालक, कार्यकारी प्रमुख, संस्थापक, कर्मचारी, शेयरहोल्डरहरू र निजहरूको परिवारका सदस्य वा त्यस्ता व्यक्ति जमानी बसेको वा म्यानेजिङ एजेन्ट भएको कुनै संस्था वा कम्पनीलाई गएको रकमको विवरण देहाय बमोजिम छ।

रुपैयाँमा

संस्थापक/सञ्चालक/कार्यकारी प्रमुखको नाम	गत वर्ष सम्मको बाँकी		यस वर्ष असुली		यस वर्ष थप कर्जा	आषाढ मसान्तसम्म बाँकी	
	साँवा	व्याज	साँवा	व्याज		साँवा	व्याज
क) सञ्चालक							
१)	-	-	-	-	-	-	-
२)	-	-	-	-	-	-	-
३)	-	-	-	-	-	-	-
ख) कार्यकारी प्रमुख							
१)	-	-	-	-	-	-	-
२)	-	-	-	-	-	-	-
३) संस्थापक	-	-	-	-	-	-	-
४) कर्मचारी	-	-	-	-	-	-	-
५) शेयरधनीहरु	-	-	-	-	-	-	-
जम्मा							


पुँजीकोष तालिका

२०७२ साल आषाढ मसान्त (१६ जुलाई २०१५)

अनुसूची ४.३०(क १)

रु. हजारमा

विवरण	यस वर्ष	गत वर्ष
१.१ जोखिम भारत सम्पति		
क. कर्जा जोखिम	२,९४,४८,८४१	२,४१,३६,९८१
ख. सञ्चालन जोखिम	१८,००,१५४	१६,३३,८४४
ग. बजार जोखिम	८९,९९८	१,७०,६७३
Pillar II अन्तरगतको समायोजन	३,१३,३८,९९३	२,५९,४१,४९८
जोड: ६.४ (क) (१०) अनुसार पर्याप्त सूचना प्रवाह नगरे वापत जोखिम भारत सम्पतिको ३ प्रतिशत	-	-
जोड: कुल जोखिम भारत सम्पतिको ३ प्रतिशत (सुपरीवेक्षणको सिलसिलामा ने.रा. बैंकले दिएको निर्देशन बमोजिम)	९,४०,१७०	७,७८,२४५
जोड: कुल आम्दानीको २ प्रतिशतले हुने गरी थप सुपरीवेक्षकीय समायोजन	२,३९,३७७	२,५६,१०५
जोड: अपर्याप्त तरल सम्पति वापत कुल निक्षेपको प्रतिशत	-	-
कुल जोखिम भारत सम्पति (Pillar II अन्तरगतको समायोजन पछि)	३,२५,१८,५४०	२,६९,७५,८४८
१.२ पुँजी	यस वर्ष	गत वर्ष
प्राथमिक पुँजी (Tier I)	३२,१४,६६३	२९,२६,२१५
क. चुक्ता पुँजी	२४,३१,६८२	१८,२८,३३२
ख. फिर्ता नहुने अप्राधिकार शेयर	-	-
ग. शेयर प्रिमियम	-	-
घ. प्रस्तावित बोनस शेयर	२,६७,४८५	६,०३,३५०
ङ. साधारण जगेडा कोष	५,४६,३७१	४,६७,४१३
च. सञ्चित नाफा/(नोक्सान) गत आ.व. सम्मको	१३,३९४	२६,२७०
छ. चालू आ.व.को नाफा/(नोक्सान)	-	-
ज. ऋणपत्र भुक्तानी कोष	-	-
झ. पुँजी समायोजन कोष	४४,४१३	-
ञ. लाभांश समीकरण कोष	-	-
ट. पुँजी फिर्ता समायोजन कोष	-	-
ठ. अन्य स्वतन्त्र कोषहरू (स्वगन कर कोष)	-	८५०
घटाउने	-	-
क. ख्याति वापतको रकम	-	-
ख. अपलेखन नगरिएको विविध सम्पति	-	-
ग. इजाजतप्राप्त संस्थामा गरिएको शेयरको लगानी	-	-
घ. वितीय स्वार्थ रहेको कम्पनीमा रहेको लगानी	-	-
ङ. सीमाभन्दा बढी लगानी	-	-
च. प्रत्याभूति अन्तर्गत गरिएको लगानी	-	-
छ. पारस्परिक क्रस होल्डिङ	-	-
ज. प्रयोगमा नआएको तथा सीमाभन्दा बढि खरिद गरेको घरजग्गा	(८८,६८१)	-
झ. अन्य	-	-
Pillar II अन्तरगतको समायोजन	-	-
घटाउने: ६.४ (क) (१) अनुसार अपर्याप्त व्यवस्था	-	-
घटाउने: ६.४ (क) (२) अन्तर्गत सम्बन्धित पक्षलाई तथा निर्धारित क्षेत्रमा प्रवाहित कर्जा सुविधा	-	-
पूरक पुँजी (Tier II)	३,११,०२७	२,५९,२९३
क. क्यामुलेटिभ र रिडिमेबल प्रिफरेन्स शेयर	-	-
ख. सुरक्षण नराखिएको सहायक आवधिक ऋण	-	-
ग. हाइब्रिड पुँजी उपकरणहरू	-	-
घ. असल कर्जा नोक्सानी व्यवस्था	२,६७,०५५	२,१८,९०२
ङ. सटही समीकरण कोष	२३,९७२	२०,३९१
च. लगानी समायोजन कोष	२०,०००	२०,०००
छ. सम्पति पुनर्मूल्याङ्कन कोष	-	-
ज. अन्य कोष	-	-
जम्मा पुँजीकोष (Tier I & Tier II)	३५,२५,६९०	३१,८५,५०८
१.३ पुँजीकोष अनुपात	यस वर्ष	गत वर्ष
प्राथमिक पुँजी/कुल जोखिम भारत सम्पति (Tier I)	९.८९	१०.८५
पुँजीकोष/कुल जोखिम भारत सम्पति (Tier I & Tier II)	१०.८४	११.८१




कुमारी बैंक लिमिटेड
KUMARI BANK LIMITED
 सबैका लागि, सधैँका लागि

अनुसूची ४.३०(ख)
 रु. हजारमा

कर्जा जोखिम
 २०७२ साल आषाढ मसान्त (१६ जुलाई २०१५)

विवरण	मूल्य वर्ण				यस वर्ष			गत वर्ष	
	कित्ताबी मूल्य	विशेष व्यवस्था	गणना गर्न सकिने CRM	बुद्ध रकम	जोखिम भार प्रतिशत	जोखिम भाति रकम (च=घ/ख)	बुद्ध रकम	जोखिम भाति रकम	
क) वासलात भित्रको कारोबार	क	ख	ग	(घ=क-ख-ग)	ड				
नगद मौज्जात	८,२९,४६४	-	-	८,२९,४६४	०%	-	७,७७,८३७	-	
नेपाल राष्ट्र बैंकमा रहेको मौज्जात	३३,४९,००१	-	-	३३,४९,००१	०%	-	३८,२९,३४०	-	
सुन	-	-	-	-	०%	-	-	-	
नेपाल सरकारको ऋणपत्रमा गरिएको लगानी	३९,०५,७४२	-	-	३९,०५,७४२	०%	-	२६,५७,६८७	-	
नेपाल सरकार उपरको सम्पूर्ण दाबी	१,४६,६२४	-	-	१,४६,६२४	०%	-	१,४६,७०२	-	
नेपाल राष्ट्र बैंकको ऋणपत्रमा गरिएको लगानी	-	-	-	-	०%	-	-	-	
नेपाल राष्ट्र बैंक उपरको सम्पूर्ण दाबी	-	-	-	-	०%	-	-	-	
विदेशी सरकार तथा केन्द्रीय बैंक उपरको दाबी (ECA rating 0-1)	-	-	-	-	०%	-	-	-	
विदेशी सरकार तथा केन्द्रीय बैंक उपरको दाबी (ECA rating-2)	-	-	-	-	२०%	-	-	-	
विदेशी सरकार तथा केन्द्रीय बैंक उपरको दाबी (ECA rating-3)	-	-	-	-	५०%	-	-	-	
विदेशी सरकार तथा केन्द्रीय बैंक उपरको दाबी (ECA rating 4-6)	-	-	-	-	१००%	-	-	-	
विदेशी सरकार तथा केन्द्रीय बैंक उपरको दाबी (ECA rating-7)	-	-	-	-	१५०%	-	-	-	
BIS, IMF, ECB, EC र बहुपक्षीय विकास बैंक उपरको दाबी	-	-	-	-	०%	-	-	-	
अन्य बहुपक्षीय विकास बैंकहरू उपरको दाबी	-	-	-	-	१००%	-	-	-	
सार्वजनिक संस्था उपरको दाबी (ECA rating 0-1)	-	-	-	-	२०%	-	-	-	
सार्वजनिक संस्था उपरको दाबी (ECA rating-2)	-	-	-	-	५०%	-	-	-	
सार्वजनिक संस्था उपरको दाबी (ECA rating-3-6)	-	-	-	-	१००%	-	-	-	
सार्वजनिक संस्था उपरको दाबी (ECA rating-7)	-	-	-	-	१५०%	-	-	-	
लोकिको पूँजीकोष कायम गर्न स्वदेशी बैंक उपरको दाबी	२,३३,४८३	-	-	२,३३,४८३	२०%	४६,६९७	३,३४,०३३	६६,८०७	
लोकिको पूँजीकोष कायम गर्न स्वदेशी बैंक उपरको दाबी	७६,१४६	-	-	७६,१४६	१००%	७६,१४६	४४,२४४	४४,२४४	
विदेशी बैंक उपरको दाबी (ECA rating 0-1)	११,७८,२३१	-	-	११,७८,२३१	२०%	२,३५,६४६	५,६२,२४२	१,१२,४४८	
विदेशी बैंक उपरको दाबी (ECA rating 0-2)	६,७८,०११	-	-	६,७८,०११	५०%	३,३९,००९	३,२६,६८९	१,३३,३४५	
विदेशी बैंक उपरको दाबी (ECA rating 3-6)	-	-	-	-	१००%	-	-	-	
विदेशी बैंक उपरको दाबी (ECA rating -7)	-	-	-	-	१५०%	-	-	-	
लोकिको पूँजीकोषमा १ प्रतिशत भन्दा बढीले पूँजीकोष कायम गर्ने SAARC क्षेत्रभित्र स्थापना भएको विदेशी बैंक उपरको दाबी	१५,४३०	-	-	१५,४३०	२०%	३,०८६	९,७७२	१,९५४	
स्वदेशी संघ संस्थाहरू उपरको दाबी	१,५८,६०,५१६	-	-	१,५८,६०,५१६	१००%	१,५८,६०,५१६	१,३९,३९,५२९	१,३९,३९,५२९	
विदेशी संघ संस्थाहरू उपरको दाबी (ECA rating 0-1)	-	-	-	-	२०%	-	-	-	
विदेशी संघ संस्थाहरू उपरको दाबी (ECA rating -2)	-	-	-	-	५०%	-	-	-	
विदेशी संघ संस्थाहरू उपरको दाबी (ECA rating 3-6)	-	-	-	-	१००%	-	-	-	
विदेशी संघ संस्थाहरू उपरको दाबी (ECA rating -7)	-	-	-	-	१५०%	-	-	-	
उपभोग्य तथा साना कर्जा (Regulatory Retail Portfolio) (भाका ननाथिको)	४३,५५,२६३	-	६३४	४३,५५,६९७	७५%	३२,६५,९७२	३२,७५,६००	२४,५३,७००	
गान्धारिणी सीमा बाहेक अन्य शत पालना गरेको उपभोग्य तथा साना कर्जा	-	-	-	-	१००%	-	-	-	
आवासिय घरजग्गाबाट सुरक्षित दाबी	२५,६९,८६२	-	-	२५,६९,८६२	६०%	१५,४१,९१७	१७,०२,५४९	१०,२१,५३०	
आवासिय घरजग्गाबाट पूर्ण सुरक्षित नभएको दाबी	-	-	-	-	१५०%	-	-	-	
आवासिय घरजग्गाबाट सुरक्षित दाबी (भाका नाथिको)	५६,४३५	२१,५९७	-	७७,८३२	१००%	७७,८३२	३७,६९८	३७,६९८	
व्यापारिक घरजग्गाबाट सुरक्षित दाबी	१२,१०,४२२	-	-	१२,१०,४२२	१००%	१२,१०,४२२	११,२२,२५८	११,२२,२५८	
भुक्तानी अर्थात् सामान भण्डारणको दाबी (आवासिय घरजग्गाबाट सुरक्षित दाबी बाहेक)	९,१२,७७५	५,४४,०१०	-	१४,५६,७८५	१५०%	५,९६,६४६	५,९६,६४६	८,९२,९१७	
उच्च जोखिमपूर्ण दाबी	१९,२९,४९३	-	-	१९,२९,४९३	१५०%	२८,९४,४००	१२,७२,१४९	१९,०८,२२३	
स्टक एक्सचेंजमा सुरक्षित कम्पनीको शेयर र अन्य पूँजीगत उपकरणमा भएको लगानी	२४,९३६	-	-	२४,९३६	१५०%	३७,४०३	२४,९३६	३७,४०३	
आवासिय घरजग्गाबाट सुरक्षित कर्जारी कर्जा	१,२२,९१२	-	-	१,२२,९१२	६०%	७९,७४७	१,१०,६०६	६६,३६४	
गान्धारिणी व्याज/नेपाल सरकारको धितोपत्रमा दाबी	११,४५२	-	-	११,४५२	०%	-	४,७८८	-	
माणस्य नगद तथा कवेक्सनमा रहेको नगदजस्तै सम्पत्ति	२१,३६५५	१४,२१,५६०	-	३५,५८,११५	१००%	३५,५८,११५	४,३५,९४१	४,३५,९४१	
अन्य सम्पत्ति	३,९६,१८,८४४	१९,८७,९६७	६३४	३,९८,१७,४४५	१००%	३,९८,१७,४४५	३,९८,१७,४४५	३,९८,१७,४४५	
				जम्मा		२,६९,९४,३७९	३,९८,१७,४४५	२,९३,०४,६४०	

KUMARI B




Credit Risk Mitigation (CRM) को लागि योग्य रकम
२०७२ साल आषाढ मसान्त (१६ जुलाई २०१५)

अनुसूची ४.३०(ग)

रु. हजारमा

कर्जा रकम	आफ्नो बैकमा रहेको निक्षेप	अन्य बैकमा रहेको निक्षेप	सुन	सरकार तथा नेपाल राष्ट्र बैंकको सुरक्षण	नेपाल सरकारको जमानत	अन्य देशको सरकारको जमानत	स्वदेशी बैंकको जमानत	विदेशी बहुपक्षिय विकास बैंकहरूको जमानत	विदेशी बैंकको जमानत तथा सुरक्षण	जम्मा
विदेशी सरकार तथा केन्द्रीय बैंक उपरको ढाँची (ECA-2)	-	-	-	-	-	-	-	-	-	-
विदेशी सरकार तथा केन्द्रीय बैंक उपरको ढाँची (ECA-3)	-	-	-	-	-	-	-	-	-	-
विदेशी सरकार तथा केन्द्रीय बैंक उपरको ढाँची (ECA-4-6)	-	-	-	-	-	-	-	-	-	-
विदेशी सरकार तथा केन्द्रीय बैंक उपरको ढाँची (ECA-7)	-	-	-	-	-	-	-	-	-	-
अन्य बहुपक्षिय विकास बैंकहरू उपरको ढाँची	-	-	-	-	-	-	-	-	-	-
सार्वजनिक संस्था उपरको ढाँची (ECA-0-1)	-	-	-	-	-	-	-	-	-	-
सार्वजनिक संस्था उपरको ढाँची (ECA-2)	-	-	-	-	-	-	-	-	-	-
सार्वजनिक संस्था उपरको ढाँची (ECA-3-6)	-	-	-	-	-	-	-	-	-	-
सार्वजनिक संस्था उपरको ढाँची (ECA-7)	-	-	-	-	-	-	-	-	-	-
लोकिएको पुँजीकोष कायम गर्ने स्वदेशी बैंक उपरको ढाँची	-	-	-	-	-	-	-	-	-	-
लोकिएको पुँजीकोष कायम गर्ने स्वदेशी बैंक उपरको ढाँची	-	-	-	-	-	-	-	-	-	-
विदेशी बैंक उपरको ढाँची (ECA rating 0-1)	-	-	-	-	-	-	-	-	-	-
विदेशी बैंक उपरको ढाँची (ECA rating 2)	-	-	-	-	-	-	-	-	-	-
विदेशी बैंक उपरको ढाँची (ECA rating 3-6)	-	-	-	-	-	-	-	-	-	-
विदेशी बैंक उपरको ढाँची (ECA rating 7)	-	-	-	-	-	-	-	-	-	-
लोकिएको पुँजीकोषमा १ प्रतिशत भन्दा बढीले पुँजीकोष कायम गर्ने SAARC क्षेत्रभित्र स्थापना भएका विदेशी बैंक उपरको ढाँची	-	-	-	-	-	-	-	-	-	-
स्वदेशी संघ संस्थाहरू उपरको ढाँची	-	-	-	-	-	-	-	-	-	-
विदेशी संघ संस्थाहरू उपरको ढाँची (ECA rating 0-1)	-	-	-	-	-	-	-	-	-	-
विदेशी संघ संस्थाहरू उपरको ढाँची (ECA rating 2)	-	-	-	-	-	-	-	-	-	-
विदेशी संघ संस्थाहरू उपरको ढाँची (ECA rating 3-6)	-	-	-	-	-	-	-	-	-	-
विदेशी संघ संस्थाहरू उपरको ढाँची (ECA rating 7)	-	-	-	-	-	-	-	-	-	-
उपभोग्य तथा साना कर्जा (Regulatory Retail Portfolio) (भाका ननाथेको)	६३४	-	-	-	-	-	-	-	-	६३४
ग्रानुलरिटी सीमा बाहेक अन्य शर्त पालना गरेको उपभोग्य तथा साना कर्जा	-	-	-	-	-	-	-	-	-	-
आवासिय घरजग्गाबाट सुरक्षित ढाँची	-	-	-	-	-	-	-	-	-	-
आवासिय घरजग्गाबाट पूर्ण सुरक्षित नभएको ढाँची	-	-	-	-	-	-	-	-	-	-
आवासिय घरजग्गाबाट सुरक्षित ढाँची (भाका नाथेको)	-	-	-	-	-	-	-	-	-	-
व्यापारिक घरजग्गाबाट सुरक्षित ढाँची	-	-	-	-	-	-	-	-	-	-
भूतानी अर्वाधि समान्त भईसकेको ढाँची (आवासीय घरजग्गा बाट सुरक्षित ढाँची बाहेक)	-	-	-	-	-	-	-	-	-	-
उच्च जोखिमयुक्त ढाँची	-	-	-	-	-	-	-	-	-	-
स्टक एक्सचेंजमा सूचीकृत कम्पनीको शेयर र अन्य पुँजीगत उपकरणमा भएको लगानी	-	-	-	-	-	-	-	-	-	-
स्टक एक्सचेंजमा सूचीकृत नभएको कम्पनीको शेयर र अन्य पुँजीगत उपकरणमा भएको लगानी	-	-	-	-	-	-	-	-	-	-
अन्य सम्पत्ति	-	-	-	-	-	-	-	-	-	-
जम्मा	६३४	-	-	-	-	-	-	-	-	६३४

ANK LIMITED



कुमारी बैंक लिमिटेड
KUMARI BANK LIMITED
सबैका लागि, सबैका लागि

सञ्चालन जोखिम

२०७२ साल आषाढ मसान्त (१६ जुलाई २०१५)

अनुसूची ४.३० (घ)

रु. हजारमा

विवरण	पहिलो वर्ष (२०६८/६९)	दोश्रो वर्ष (२०६९/७०)	तेस्रो वर्ष (२०७०/७१)	गत वर्ष
खुद ब्याज आम्दानी	८,१९,०८८	९,७८,०२५	८,३५,४७३	
कमिशन तथा डिस्काउण्ट	१,१०,८६६	१,३८,२००	१,८८,७२५	
अन्य सञ्चालन आम्दानी	४८,८१२	४९,८६२	५६,९४५	
सटही घटबढ आम्दानी	४४,२०६	५६,९९३	८५,१५५	
यस वर्षको थप ब्याज मुलतवी हिसाब	९९,९२७	६५,४४५	३०,५८५	
कुल आम्दानी: (क)	११,२२,८९९	१२,८०,५२५	११,९६,८८४	
तोकिएको प्रतिशत (Alfa) (ख)	१५%	१५%	१५%	१५%
तोकिएको प्रतिशतले हुने कुल आम्दानी (ग)=(कxख)	१,६८,४३५	१,९२,०७९	१,७९,५३३	
सञ्चालन जोखिमको लागि आवश्यक पुँजी (घ)=ग को औसत जोखिम भार गुणाङ्क: (ङ)	१,८०,०१५ १०			१,६३,३८४ १०
सञ्चालन जोखिमको लागि जोखिम भारित रकम: (च)=(घxङ)	१८,००,१५४			१६,३३,८४४

बजार जोखिम


२०७२ साल आषाढ मसान्त (१६ जुलाई २०१५)

अनुसूची ४.३० (ङ)

रु. हजारमा

क्र.सं.	मुद्रा	विदेशी मुद्राको खुद अवस्था (बि.मू)	विदेशी मुद्राको खुद अवस्था (ने.रु.)	विदेशी मुद्राको सान्दर्भिक खुद अवस्था (ने.रु.)	गत वर्ष
१	INR	(१,०४,०२८)	(१,६६,५२३)	१,६६,५२३	७९,७०२
२	USD	६०	६,०९७	६,०९७	२,४५,६७८
३	GBP	(३)	(४१२)	४१२	२९९
४	EUR	(१)	(८४)	८४	१,४५६
५	THB	(१०)	(३१)	३१	१०
६	CHF	-	-	-	२३६
७	AUD	(१५)	(१,०९५)	१,०९५	५,३७९
८	CAD	(५)	(४१६)	४१६	३६४
९	SGD	(०)	(१८)	१८	५४
१०	JPY	(५७९)	(४७५)	४७५	२,७३५
११	HKD	(०)	(२)	२	४
१२	DKK	(१२)	(१७५)	१७५	२७८
१३	SEK	(३)	(३६)	३६	५१
१४	SAR	(७९)	(२,१२५)	२,१२५	२,२५५
१५	QAR	(३१)	(८६८)	८६८	१,०६२
१६	AED	(२०)	(५४९)	५४९	६०५
१७	MYR	(३१)	(८२२)	८२२	५११
१८	KRW	(३००)	(२६)	२६	-
१९	CNY	(१)	(२४)	२४	४४३
२०	KWD	(१)	(२१६)	२१६	२२१
२१	BHD	(०)	(३)	३	५
खुद अवस्था: (क)				१,७९,९९७	३,४१,३४७
तोकिएको प्रतिशत: (ख)				५%	५%
बजार जोखिमका लागि आवश्यक पुँजी: (ग)=(कxख)				९,०००	१७,०६७
जोखिम भार गुणाङ्क : (घ)				१०	१०
बजार जोखिमका लागि जोखिम भारित रकम: (ङ)=(गxघ)				८९,९९८	१,७०,६७३

वार्षिक प्रतिवेदन २०७१/७२



प्रमुख सूचकाङ्कहरू

अनुसूची ४.३१

विवरण	सूचकाङ्क	आर्थिक वर्ष						
		२०६५/६६	२०६६/६७	२०६७/६८	२०६८/६९	२०६९/७०	२०७०/७१	२०७१/७२
१. खुद नाफा/कुल आमदानी	प्रतिशत	३६.९८%	३७.३९%	२८.७०%	२६.९५%	२३.९९%	२९.२९%	३२.२७%
२. प्रति शेयर आमदानी	रु.	२२.०४	२४.२४	१५.६७	१७.१८	१८.१७	१८.६९	१६.२४
३. प्रति शेयर बजार मूल्य	रु.	७००	४६८	२६६	२४२	२६०	५३६	३८०
४. मूल्य आमदानी अनुपात (PE Ratio)	अनुपात	३१.७६	१९.३१	१६.९८	१४.०९	१४.३१	२८.६८	२३.४१
५. शेयर पुँजीमा लाभांश (बोनस सहित)	प्रतिशत	१०.५८%	१२.००%	८.४४%	०.००%	१४.००%	३३.००%	११.००%
६. शेयर पुँजीमा नगद लाभांश भुक्तानी	प्रतिशत	०.५५%	१२.००%	०.४४%	७.००%	०.७४%	१.७४%	०.५८%
७. ब्याज आमदानी/कर्जा तथा सापट	प्रतिशत	८.३४%	११.५८%	१३.७५%	१२.२६%	११.७२%	१०.९९%	८.८१%
८. कर्मचारी खर्च/कुल सञ्चालन खर्च	प्रतिशत	४०.७३%	४१.४९%	४४.२०%	४७.८२%	४६.९३%	४८.०१%	५२.८३%
९. ब्याज खर्च/कुल निक्षेप तथा सापटी	प्रतिशत	५.९०%	६.६६%	८.८८%	७.३८%	५.८७%	५.६७%	४.४७%
१०. सट्टी घटबढ आमदानी/कुल आमदानी	प्रतिशत	५.९१%	४.४८%	४.२०%	४.३२%	४.६९%	७.३०%	७.७९%
११. कर्मचारी बोनस/कुल कर्मचारी खर्च	प्रतिशत	२४.०४%	२४.२०%	१७.५५%	१६.८४%	१७.०३%	१८.३२%	१६.६०%
१२. खुद नाफा/कर्जा तथा सापट	प्रतिशत	१.७७%	२.१२%	१.६८%	१.५२%	१.४५%	१.५०%	१.४६%
१३. खुद नाफा/कुल सम्पत्ति	प्रतिशत	१.४१%	१.५९%	१.२३%	१.१०%	१.०३%	१.१०%	१.०६%
१४. कुल कर्जा/निक्षेप	प्रतिशत	९४.१७%	७९.४५%	८७.८७%	८२.३३%	७९.४७%	८२.७०%	८१.००%
१५. कुल सञ्चालन खर्च/कुल सम्पत्ति	प्रतिशत	१.५४%	१.६९%	१.८६%	१.६२%	१.५४%	१.४९%	१.४४%
१६. जोखिम भारत सम्पत्तिमा पुँजीकोषको पर्याप्तता								
क) प्राथमिक पुँजी	प्रतिशत	९.०८%	१०.२९%	१२.३५%	११.३०%	११.२४%	१०.८५%	९.८९%
ख) पूरक पुँजी	प्रतिशत	२.४७%	२.०५%	१.४१%	०.९०%	०.९३%	०.९६%	०.९६%
ग) कुल पुँजीकोष	प्रतिशत	११.५६%	१२.३४%	१३.७६%	१२.२०%	१२.१७%	११.८१%	१०.८४%
१७. तरलता	अनुपात	७.१३%	८.०२%	५.७४%	१३.५२%	१२.४३%	१३.६२%	७.४८%
१८. निष्क्रिय कर्जा/कुल कर्जा	प्रतिशत	०.४४%	०.५०%	१.१२%	२.२१%	२.८९%	४.०३%	२.४९%
१९. ब्याज दर अन्तर	प्रतिशत	४.१७%	३.२८%	३.९२%	४.२७%	४.६२%	३.७१%	३.१७%
२०. बुक नेटवर्थ प्रतिशेयर	रु.	१३७	१३७	१३८	१४८	१६६	१६२	१३८
२१. कुल शेयर	संख्या	१,१८,६०,९९२	१,३०,६०,१५९	१,६०,३८,०००	१,६०,३८,०००	१,८२,८३,३२०	२,४३,१६,८१६	२,६९,९१,६६५
२२. कुल कर्मचारी	संख्या	२६०	३६४	३४७	३२७	३७७	३६२	३९२

लेखा सम्बन्धी महत्वपूर्ण नीतिहरू

१. सामान्य जानकारी

कुमारी बैंक लिमिटेड नेपालमा स्थापना भएको सिमित दायित्व भएको कम्पनी हो। यस बैंकको स्थापना २४ मंसिर २०५६ मा भएको हो।

बैंकको रजिष्टर्ड कार्यालय दरबारमार्ग, काठमाण्डौमा रहेको छ। बैंकको शेयर नेपाल धितोपत्र बजार लिमिटेडमा सूचीकृत छ। कुमारी बैंक लिमिटेडले नेपाल राष्ट्र बैंकको 'क' वर्गको इजाजतपत्र अनुसार देशभर वाणिज्य बैंकको रूपमा कार्य गर्दै आईरहेको छ।

२. वित्तीय प्रतिवेदन स्वीकृत गरिएको मिति

आ.व. २०७१/७२ को वित्तीय प्रतिवेदनलाई सञ्चालक समितिद्वारा मिति ०३ माघ २०७२ र नेपाल राष्ट्र बैंकद्वारा मिति २० माघ २०७२ मा स्वीकृत गरिएको छ।

३. प्रमुख लेखा नीतिहरूको सारांश

बैंकको वित्तीय विवरणहरू देहायका प्रमुख लेखा नीतिहरूको आधारमा तयार गरिएको छ। अन्यथा लेखिएको बाहेक यी नीतिहरूको पालना हरेक वर्ष एक रूपले गरीएको छ।

३.१ लेखा सम्बन्धी अवधारणा

वित्तीय विवरणहरू बैंक तथा वित्तीय संस्था सम्बन्धी ऐन २०६३ का व्यवस्थाहरू, नेपाल राष्ट्र बैंकबाट जारी निर्देशनहरू, कम्पनी ऐन २०६३ तथा अन्यथा लेखिएको अवस्थामा बाहेक नेपाल लेखामान बोर्डद्वारा जारी गरिएको नेपाली लेखा नीति र लेखा सम्बन्धी आधारभूत सिद्धान्तहरूको अधिनमा रही तयार पारिएको छ।

३.२ लेखाङ्कनको आधार

वित्तीय विवरणहरू ऐतिहासिक लागतको आधारमा तयार पारिएका छन्। नेपाली लेखा मापदण्डहरू तथा लेखाका सर्वमान्य सिद्धान्तहरू अनुरूप वित्तीय विवरणहरू तयार पार्दा केही आवश्यक लेखा अनुमानहरू गरिएका छन् जुन नेपाल लेखामान सिद्धान्त तथा लेखा सम्बन्धी आधारभूत सिद्धान्त अनुरूप रहेका छन्। साथै विभिन्न लेखा नीतिहरूको पालना गर्ने क्रममा व्यवस्थापकिय विवेकको पनि प्रयोग गरिएको छ।

३.३ ब्याज आम्दानी

कर्जा तथा सापटीमा प्राप्त हुने ब्याज न ब्यादस् ९%३छेक् ९आ६अे

कुमारी बैंक लिमिटेड
KUMARI BANK LIMITED

३.१७ आयकर

चालु आयकर

चालु आयकर सम्बन्धी व्यवस्था, आयकर ऐन २०५८ का व्यवस्थाहरु तथा संशोधित नियमहरुको आधारमा आयकर दायित्व सृजना गरिएको छ।

स्थगन कर

स्थगन कर वित्तीय विवरण अनुसारका सम्पत्ति तथा दायित्वहरु र कर आधार अनुसारका सम्पत्ति तथा दायित्वहरुको अस्थायी भिन्नताबाट उत्पन्न हुन्छ। स्थगन कर हालको करको दरले गणना गरी निर्धारण गरिएको छ, र सोही दरमा स्थगन कर सम्पत्ति तथा दायित्वको समायोजन हुने अनुमान गरिएको छ।

३.१८ स्टेशनरी

खरिद गरिएका स्टेशनरीलाई सुरुमा मौज्जातको रुपमा देखाईन्छ र पछि त्यसको उपभोगको आधारमा खर्चको रुपमा लेखाङ्कन गर्ने गरिएको छ। स्टेशनरी खर्च तथा मौज्जातलाई FIFO आधारमा लेखाङ्कन गर्ने गरिएको छ।

३.१९ गैर बैकिङ्ग सम्पत्ति

गैर बैकिङ्ग सम्पत्तिलाई नेपाल राष्ट्र बैंकको निर्देशन बमोजिम धितोको प्रचलीत बजार मूल्य वा धितो सकार गर्ने अधिल्लो दिन सम्मको सम्पूर्ण लेना रकम मध्ये जुन कम हुन्छ, सोही मूल्यमा लेखाङ्कन गर्ने गरिएको छ। त्यस्ता गैर बैकिङ्ग सम्पत्तिलाई ने.रा. बैंकको निर्देशन अनुरूप नोक्सानी व्यवस्था गर्ने गरिएको छ। बैंकको २०७२ आषाढ मसान्तमा रहेको गैर बैकिङ्ग सम्पत्तिको विस्तृत विवरण लेखा सम्बन्धी टिप्पणीको बुँदा नं. २५ मा उल्लेख गरिएको छ।

३.२० व्यवस्था, संभावित दायित्व/सम्पत्ति

विगतका गतिविधिको कारणले सृजना भएको हालको दायित्व जसलाई अनुमान गर्न सकिन्छ र सोमा नगद प्रवाह हुने सम्भावना रहेको छ, सोलाई व्यवस्था शिर्षक अन्तर्गत देखाइएको छ।

विगतका घटनाक्रमबाट उत्पन्न हुन सक्ने त्यस्ता संभावित दायित्वहरु जसको अस्तित्व भविष्यका एक वा एकभन्दा बढी अनिश्चित घटनाक्रमहरुले निक्यौल गर्नेछ, जुन बैंकको नियन्त्रणभन्दा बाहिर रहेको हुन्छ वा दायित्व निसर्ग गर्नका लागि आर्थिक लाभ हुने श्रोत बाहिरिने सम्भावना नरहेको र दायित्व मापन गर्न सकिने पर्याप्त विश्वसनीय आधार नभएका दायित्वहरुलाई संभावित दायित्व शिर्षक अन्तर्गत देखाइएको छ।

भविष्यमा नगद प्रवाह हुने सम्भावना नरहेका दायित्व तथा सम्पत्तिलाई लेखाङ्कन गरिएको छैन।

३.२१ कर्मचारी बोनस

नेपाल राष्ट्र बैंकको निर्देशन अनुरूप कर्मचारी बोनस व्यवस्था गरिएको छ।

लेखा सम्बन्धी टिप्पणीहरू

१. कर्मचारी बोनस व्यवस्था

आयकर अधिको खुद नाफाको १० प्रतिशत रकम कर्मचारी बोनस व्यवस्था गरिएको छ, जुन नेपाल राष्ट्र बैंकको निर्देशन अनुरूप छ ।

२. कर्मचारी आवास कोष

कर्मचारी घर कर्जा सो सम्बन्धी बैंकको नियम अनुसार प्रदान गर्ने गरिएको छ । श्रम ऐन, २०४८ अनुसारको छुट्टै हाउजिड कोषको व्यवस्था गरिएको छैन ।

३. सामान्य जगेडा कोष

नेपाल राष्ट्र बैंकको निर्देशन अनुसार यस वर्षको खुद नाफाबाट २० प्रतिशत रकम सामान्य जगेडा कोषमा रकमान्तर गरिएको छ ।

४. कर फछ्यौट/बक्यौता

आ. व. २०६६/६७ सम्मको आयकर पूर्णरूपमा फछ्यौट भैसकेको छ । आ. व. २०६७/६८ को संसोधित कर निर्धारण यस बैंकलाई चित्त नवुभेकाले सम्बन्धित कार्यालयमा सो को विरुद्ध पुनरावलोकनका लागि निवेदन दर्ता गरिएको छ । आ. व. २०६८/६९ तथा त्यस पछिका वर्षहरूको संसोधित कर निर्धारण कर कार्यालयबाट भैसकेको छैन ।

५. उपदान खर्च

बैंकको आ.व. २०७१/७२ को उपदान वापतको खर्च रु.३,१७,३८,५७२/- (गत आ.व. मा रु.१,३३,१७,६४२/-) रहेको छ ।

६. लाभांश तथा बोनस

बैंकको मिति ०३ माघ २०७२ मा बसेको संचालक समितिको सातौं बैठकले ११ प्रतिशत शेयर लाभांश र ०.५८ प्रतिशत नगद लाभांश (कर प्रयोजनका लागि) बाँड्न प्रस्ताव गर्ने निर्णय गरेको छ ।

७. दिन बाँकी रहेको लाभांश

आ.व. ०६६/६७ को १२ प्रतिशत नगद लाभांश तथा आ.व. ०६८/६९ को ७ प्रतिशत नगद लाभांश मध्ये २०७२ आषाढ मसान्तसम्म शेयरधनीहरूले बुझिलिन बाँकी रहेको लाभांश रु. ७८,३९,४८४/- (अक्षरूपी रु. अठहत्तर लाख उनान्चालीस हजार चार सय चौरासी मात्र) रहेको छ ।

८. यस वर्षको कर्जा वितरण, असुली तथा बाँकी

यस वर्षको कर्जा वितरण, असुली तथा बाँकी यस प्रकार रहेको छ -

रकम रु. दश लाखमा

गत वर्ष सम्मको रु.	यस वर्षको वितरण रु.	यस वर्षको असुली रु.	बाँकी रु.
२२,८०९	२९,८६९	२५,६०८	२७,०७०

९. निक्षेप दायित्व शीर्षकमा भएको परिवर्तन

निक्षेप दायित्व शीर्षकमा भएको परिवर्तन यसप्रकार रहेको छ -

रकम रु. दश लाखमा

गत वर्ष सम्मको रकम रु.	विवरण	यस वर्षको रकम रु.	परिवर्तन रु.
१,२४४	१. चल्ती हिसाब	१,४५८	२१५
१,२०९	(क) स्वदेशी मुद्रा	१,३९३	१८४
३५	(ख) विदेशी मुद्रा	६५	३०
७,२३४	२. बचत हिसाब	८,००५	७७१
७,११७	(क) स्वदेशी मुद्रा	७,८९९	७८२
११७	(ख) विदेशी मुद्रा	१०६	(१०)
१२,१४२	३. मुद्दती हिसाब	१४,४७०	२,३२८
११,४४६	(क) स्वदेशी मुद्रा	१४,००२	२,५५७
६९६	(ख) विदेशी मुद्रा	४६७	(२२९)
६,८१२	४. कल हिसाब	९,२८१	२,४६९
६,५८५	(क) स्वदेशी मुद्रा	९,०४०	२,४५५
२२६	(ख) विदेशी मुद्रा	२४१	१४
१४७	५. मार्जिन हिसाब	२०८	६०
१४७	(क) स्वदेशी मुद्रा	२०८	६०
-	(ख) विदेशी मुद्रा	-	-
२७,५७८	जम्मा निक्षेप	३३,४२२	५,८४४

१०. भारत औसत ब्याजदर अन्तर

विवरण	प्रतिशत
कर्जा तथा लगानीको ब्याजको भारत औसत दर (%)	८.१७
निक्षेप तथा सापटीको ब्याजको भारत औसत दर (%)	५.००
भारत औसत ब्याज दर अन्तर (%)	३.१७

११. अपलेखन हुन बाँकी खर्चको विवरण

सो नभएको ।

१२. सिमित व्यक्ति/संस्थासँग रहेको कारोबार

यस बैंकको कुनै सिमित व्यक्ति, संस्था तथा क्षेत्रमा अधिकेन्द्रित कारोबार रहेको छैन । २०७२ आषाढ मसान्तको बैंकको कुनै व्यक्ति/संस्थासँगको सबैभन्दा ठूलो कारोबार यस प्रकार रहेको छ -

रकम रु. दश लाखमा


विवरण	जम्मा रकम	सबैभन्दा बढी कारोबार भएको व्यक्ति/संस्था	
		रकम	प्रतिशत
कर्जा तथा सापट	२७,०७०	५६०	२.०७
निक्षेप	३३,४२२	२,०६५	६.१८
वासलात बाहिरको कारोबार	४,०७९	४१०	१०.०६


KUMAR

१३. भुक्तानी अवधिको

क्र.सं.	वि	रकम	१५ दिन	१ वर्ष भन्दा बढि
	सम्पत्ति			
१	नगद मौज्जात			
२	बैंक मौज्जात			
३	विदेशी बैंकमा			
४	माग तथा अ			
५	नेपाल सरकार			
६	नेपाल राष्ट्र			
७	अन्तर बैंक			
८	कर्जा तथा			
९	पाउनुपर्ने			
	रिभर्स			
		रकम		
	त्ति			
	नी निक्षेप			
	त निक्षेप			

कुमारी बैंक लिमिटेड
KUMARI BANK LIMITED





कुमारी बैंक लिमिटेड
KUMARI BANK LIMITED
सबैका लागि, सबैका लागि

१६. चुक्ता पुँजी

बैंकको चुक्ता पुँजीमा विभिन्न वर्षहरूमा देहाय बमोजिमको परिवर्तन भएको छ -

आ.व.	जम्मा पुँजी	कैफियत
२०५७/५८	३५,००,००,०००	-
२०५८/५९	३५,००,००,०००	-
२०५९/६०	३५,००,००,०००	-
२०६०/६१	५०,००,००,०००	सर्वसाधारणमा रु.१५ करोड बराबरको शेयर जारी गरिएको ।
२०६१/६२	६२,५०,००,०००	(४:१) अनुपातमा रु.१२ करोड ५० लाख हकप्रद शेयर जारी गरिएको ।
२०६२/६३	७५,००,००,०००	रु. १२ करोड ५० लाख बराबरको बोनस शेयर जारी गरिएको ।
२०६३/६४	९०,००,००,०००	रु. १५ करोड बराबरको बोनस शेयर जारी गरिएको ।
२०६४/६५	१,०७,००,००,०००	बैंकले आ.व.२०६३/६४ मा रु. १८ करोड बराबरको हकप्रद शेयर निष्काशन गरेको मध्ये संकलित रकम रु.१७ करोड बराबरको रकमलाई पुँजीकृत गरिएको ।
२०६५/६६	१,१८,६०,९९,२००	आ.व. २०६४/६५ मा १०% बोनस शेयर तथा १५% हकप्रद शेयर जारी गरेकोमा बोनस शेयरलाई शेयर पुँजीमा देखाइएको ।
२०६६/६७	१,३०,६०,१५,९२०	आ.व. २०६५/६६ मा १०% बोनस शेयर जारी गरिएको साथै कालोसूचीमा परेका १०,८०० कित्ता शेयर कालोसूचीबाट हट्टेकोले सोलाई समेत पुँजीकरण गरिएको ।
२०६७/६८	१,६०,३८,००,०००	आ.व. २०६४/६५ मा स्वीकृत गरिएको रु.१७ करोड ८२ लाख शेयरलाई पुँजीकरण गरिएको जसमा लिलाम विक्री गरिएको ७,८४१ कित्ता शेयर पनि पर्दछन् । आ.व. २०६७/६८ मा ८% (रु. ११,८८,००,०००) बोनस शेयर प्रस्तावित गरिएको ।
२०६८/६९	१,६०,३८,००,०००	-
२०६९/७०	१,८२,८३,३२,०००	आ.व. २०६९/७० मा रु.२२ करोड ४५ लाख ३२ हजार बराबरको १४% बोनस शेयर प्रस्तावित गरिएको ।
२०७०/७१	२,४३१,६८१,५६०	आ.व. २०७०/७१ मा रु.६० करोड ३३ लाख ४९ हजार ५ सय ६० बराबरको ३३% बोनस शेयर प्रस्तावित गरिएको ।
२०७१/७२	२,६९,९१,६६,५३१.६०	आ.व. २०७१/७२ मा रु. २६,७४,८४,९७१.६० बराबरको ११% बोनस शेयर प्रस्तावित गरिएको ।

१७. घरजग्गाको बिक्री

सो नभएको ।

१८. स्थगन कर

स्थगन करको गणना यसप्रकार रहेको छ -

विवरण	२०७२ आषाढ मसान्तको वित्तीय प्रतिवेदन अनुसार रु.	२०७२ आषाढ मसान्तको आयकर ऐन अनुसार रु.	कर लाग्ने अस्थायी फरक रु.
स्थिर सम्पत्तिको आधार	१७,३६,०८,४७३	१६,९७,१५,३६०	३८,९३,९१३
जम्मा	१७,३६,०८,४७३	१६,९७,१५,३६०	३८,९३,९१३
हाल सम्मको जम्मा स्थगन कर दायित्व			११,६७,९३४
वर्षको सुरुको जम्मा स्थगन कर सम्पत्ति			८,४९,६०७
स्थगन कर सम्पत्तिमा समायोजन			(२०,१७,५४१)

हालको आयकर दर ३०% लाई आधार मानी स्थगन कर गणना गरिएको छ । आ.व. २०७१/७२ सम्म सृजित स्थगन कर रु. ११,६७,९३४/- लाई नेपाल राष्ट्र बैंकको निर्देशन अनुरूप स्थगन कर दायित्व अन्तर्गत देखाइएको छ ।

१९. हिसाब मिलान नभई बक्यौता रहेका एजेन्सी हिसाबहरु

रु. दश लाखमा

विवरण	१ वर्ष सम्म	१-३ वर्ष	३ वर्षभन्दा बढी	जम्मा
स्टेटमेन्ट क्रेडिट	३९.३९	-	-	३९.३९
लेजर डेबिट	-	-	-	-
स्टेटमेन्ट डेबिट	२.८५	-	-	२.८५
लेजर क्रेडिट	२८.५०	०.०१	-	२८.५१
जम्मा	७०.७५	०.०१	-	७०.७६


२०. सफ्टवेयरको विवरण :

वर्षको सुरुको खुद मुल्य रु.	यस वर्षको थप रु.	यस वर्षको परिसोधन रु.	यस वर्षको खुद बाँकी रु.
६८,३४,१७५	-	२७,४४,३३९	४०,८९,८३६

२१. ब्याज आर्जन स्थगन गरिएका कर्जाको विवरण

बैंकले नेपाल राष्ट्र बैंकको स्वीकृती लिई आ.व. २०७१/७२ मा देहायमा उल्लेख भए बमोजिमको रकमलाई पूँजीकरण गरी ब्याज आम्दानी जनाएको छ । तल उल्लेख गरिएका कर्जाहरु परियोजना कर्जाहरु भएको र सो कर्जाहरुमा Moratorium Period को ब्याज पूँजीकरण गरिएको छ -

क्र. सं.	ऋणीको नाम	कर्जाको किसिम	ने.रा. बैंकबाट स्वीकृत प्राप्त मिति	पूँजीकरण गरिएको ब्याज रु.
१	जोशी हाइड्रोपावर डे. क. प्रा.लि.	टर्म लोन	०९/२७/२०६९	३०,०७,९८७
२	रुरु जलविद्युत परियोजना क.प्रा. लि.	टर्म लोन	०९/३०/२०७०	६१,०३,५९५
३	मारुती सिमेन्ट प्रा.लि.	टर्म लोन	०६/१४/२०७०	९२,४२,६८२
४	मन्दाकिनी जलविद्युत लि.	टर्म लोन	०८/१७/२०७१	१२,३९,१४८
५	च्यांगदी जलविद्युत प्रा.लि.	टर्म लोन	०२/०२/२०७१	२३,२८,८६१
६	सर्वोत्तम सिमेन्ट प्रा.लि.	टर्म लोन	०९/२२/२०७०	७१,८१,५४७
७	इलेक्ट्रोक्वाम एन्ड रिसर्च सेन्टर प्रा.लि.	टर्म लोन	भुकम्पको कारणले परियोजनाको ग्रेस अवधि थप गरि ब्याज पूँजीकरण गरिएको ।	२९,९०,१७३
८	नेपाल हेल्थ केयर कोअपरेटिभ लि.	टर्म लोन	०३/२५/२०७०	१,२६,७०,५२७
९	सानिमा माई हाइड्रोपावर प्रा.लि.	टर्म लोन	०१/२९/२०७०	३८,५०,७७८
	जम्मा			४,८६,१५,२९८



२२. Deferred Cash आधारमा ब्याज आम्दानी

२०७२ आषाढ मसान्त सम्मको उठ्ठन बाँकी ब्याज रकम मध्ये १५ श्रावण २०७२ सम्ममा उठेको ब्याज रकम रु. ७८,१०,२६१ तथा त्यस पश्चात् ३० असोज २०७२ सम्म उठेको ब्याज रकम रु. ३,३६,२३,३८६ गरि कुल ब्याज रकम रु. ४,१४,३३,६४७ लाई वित्तिय विवरणमा ब्याज आम्दानी जनाइएको छ। यसरी आम्दानी जनाउने प्रकृया ने.रा. बैंकको निर्देशन अनुरूप नै रहेको छ।

२३. पूँजी समायोजन कोष

१५ श्रावण २०७२ पश्चात् ३० असोज २०७२ सम्म उठेको ब्याज रकम रु. ३,३६,२३,३८६ तथा भूकम्पको कारणले परियोजनाको ग्रेस अवधि थप गरि ब्याज पुँजीकरण गरिएको रकम रु. २९,९०,१७३ लाई नाफा नोक्सान बाँडफाँड हिसाव मार्फत पूँजी समायोजन कोषमा रकमान्तर गरिएको छ।

यस्तै, २०७२ असोज मसान्त पश्चात् कर्जा पूर्ण रुपमा चुक्ता भएको कारणले आ.व. २०७१/७२ को वित्तिय विवरणमा समायोजन गरेको कर्जा नोक्सानी व्यवस्था वापतको रकम रु. ७७,९८,९६१ लाई समेत पूँजी समायोजन कोषमा रकमान्तर गरिएको छ। उक्त रकमहरुबाट आ. व. २०७१/७२ मा लाभांश प्रस्ताव गरिएको छैन।

२४. कर्मचारी विदा वापतको रकम

बैंकले कर्मचारी विदा अन्तर्गत सञ्चित विदा वापतको भुक्तानी गर्नुपर्ने दायित्वलाई लेखांकन गरेको छैन तर बैंकको नियम अनुरूप हुनुपर्ने सञ्चित विदा भन्दा बढी भएको विदाको रकम सोही वर्ष भुक्तान गरी खर्च जनाएको छ।

२५. गैर बैकिङ्ग सम्पत्ति

बैंकको २०७२ आषाढ मसान्तको गैर बैकिङ्ग सम्पत्तिको विवरण यस प्रकार रहेको छ।

नाम र ठेगाना	बुकिङ्ग मिति	जम्मा गैर बैकिङ्ग सम्पत्ति
सरिता वैद्य (राजभण्डारी), काठमाडौं	०४ डिसेम्बर २०१२	५२,१६,२४७
शिलु हाउजिङ्ग तथा डेभलपर्स प्रा.लि., ललितपुर	०५ जुलाई २०१३	५,२७,९५,०००
अपरच्युनिटि म्यानपावर सर्भिस, गोंगबु	२७ जनवरी २०१४	२८,९२,२२५
एभरेस्ट फ्लोरिकल्चर प्रा.लि., तिनकुने	०५ अप्रिल २०१५	२,०५,४६,६७७
आयुषा डेभलपर्स प्रा.लि., शान्तिनगर	०५ जुलाई २०१५	१३,५१,२४,८५०
जम्मा		२१,६५,७४,९९९

ने.रा.बैंकको निर्देशन अनुरूप गैर बैकिङ्ग सम्पत्तिमा नोक्सानी व्यवस्था कायम गरिएको छ।

२६. कार्य सम्पन्न भइ नसकेको पुँजीकरण गर्न बाँकी रहको सम्पत्ति

यस अन्तर्गत बैंकको नक्साल स्थित भवन निर्माणको लागि गरिएको भूमी परिक्षण खर्च रु.२,६१,३६९/- रहेको छ।

२७. समस्या ग्रस्त बैंक तथा वित्तिय संस्थामा लगानी

यस बैंकले ने.रा.बैंकद्वारा समस्याग्रस्त घोषित बैंक तथा वित्तिय संस्थामा कुनैपनि किसिमको लगानी गरेको छैन।


२८. अड्कहरुको वर्गिकरण

अड्कहरुलाई निकटतम रुपैयाँमा देखाइएको छ। गत वर्षका अड्कहरुलाई आवश्यकता अनुसार पुनर्वर्गिकरण गरिएको छ।

संस्थापक/संस्थापक समूहका शेयरधनीले आफ्नो स्वामित्वमा रहेको शेयर अन्य बैंक तथा वित्तीय संस्थामा धितो राखी कर्जा लिएको विवरण
३१ आषाढ २०७२ (१६ जुलाई २०१५)

अनुसूची ४.३४

क्र. स.	संस्थापक/संस्थापक समूह अन्तर्गत पर्ने शेयरधनीको नाम	संस्थापकको स्वामित्वमा कायम रहेको शेयर		कर्जा विवरण			कैफियत
		कुल कित्ता संख्या	कुल चुक्ता पुँजीको %	कर्जा लिएको अन्य बैंक/वित्तीय संस्थाको नाम	कर्जा रकम रु.	धितोमा रहेका शेयर कित्ता संख्या	
१	राजेन्द्र दास श्रेष्ठ			सेन्ट्रल फाइनान्स लि. माछापुच्छ्रे बैंक लि.	-	१०५,५५६,९९०.००	
२	लक्ष्मण श्रेष्ठ			गोरखा डेभलपमेन्ट बैंक लि.	६८,००,०००.००		
३	भिम कृष्ण उदास			एन.आई.सि एसिया बैंक लि.	९५,००,०००.००		
४	फुर्बा वाइदेल लामा			नविल बैंक लि. सानिमा बैंक लि. सिद्धार्थ बैंक लि.	- ४३,००,०००.०० ३१,७०,०००.००		
५	गोविन्द दास श्रेष्ठ			लुम्बिनी बैंक लि.	*३,०२,६९,०००.०० **२,०८,३२,०००.००		
६	विद्या कृष्ण श्रेष्ठ			नविल बैंक लि. लुम्बिनी बैंक लि.	#५,१५,३०,९८९.४८ *३,०२,६९,०००.०० **२,०८,३२,०००.००		
७	अनिल दास श्रेष्ठ			प्राइम कमर्सियल बैंक नेपाल लि. नविल बैंक लि. लुम्बिनी बैंक लि.	२,९३,८८,६४८.९२ #५,१५,३०,९८९.४८ *३,०२,६९,०००.०० **२,०८,३२,०००.००		
८	सुनिल नन्द सिंह प्रधान			नविल बैंक लि.	#५,१५,३०,९८९.४८		
९	माधव कुमार बस्नेत			रियाएवल डेभलपमेन्ट बैंक लि.	१६,५०,०००.००		
१०	सोफि उपाध्याय			रियाएवल डेभलपमेन्ट बैंक लि. लुम्बिनी फाइनान्स एण्ड लिजिङ्ग कं.लि. सेन्चुरी कमर्सियल बैंक लि.	१६,५०,०००.०० १२,००,०००.०० ६३,३४,८१३.७७		
११	पेगी पाण्डे			यति डेभलपमेन्ट बैंक लि.	११,३७,५३०.०७		
१२	सिता गुरुङ्ग			सानिमा बैंक लि. हिमालयन बैंक लि.	४,००,०००.०० १४,९८,५१६.७५		
१३	कञ्चन शर्मा			सोसाइटी डेभलपमेन्ट बैंक लि.	५,१७,६८४.९३		
१४	कुमुद कुमार दुगाड			सोसाइटी डेभलपमेन्ट बैंक लि.	-		
१५	विकास दुगाड			सोसाइटी डेभलपमेन्ट बैंक लि. एभरेस्ट बैंक लि.	- -		
१६	बच्छराज तातेड			एन आई सि एसिया बैंक लि.	११,७४,६७५.००		
१७	आनन्द कुमार रंगटा			नेपाल एस वि आई बैंक लि. नविल बैंक लि.	७,३२,२२,०००.०० ९,३१,८१,६८१.७६		
१८	बलराम न्यौपाने			सिद्धार्थ बैंक लि.	३५,२०,३४४.८९		
१९	गङ्गा अमात्य			प्राइम कमर्सियल बैंक नेपाल लि.	१५,७९,७३७.०३		
२०	विजय बहादुर मानन्धर			यूनियन फाइनान्स लि.	-		
२१	देवी लाल विष्ट			भिमेश्वर को-अपरेटिभ लि.	६६,९८२.००		
२२	शम्भु कुमार बस्नेत			भिमेश्वर को-अपरेटिभ लि.	४,९३,०८५.००		
२३	राजेन्द्र प्रसाद श्रेष्ठ			लक्ष्मी बैंक लि.	१८,७४,१९,३८१.१०		
२४	सावित्री गुरुङ्ग			लक्ष्मी बैंक लि.	१८,७४,१९,३८१.१०		
२५	जीवन नेपाल			सिर्जना फाइनान्स लि.	१०,५०,०००.००		
२६	बोध प्रसाद त्रिपाठी			इन्टरनेशनल डेभलपमेन्ट बैंक लि. एन.आई.सि एसिया बैंक लि.	२३,६७,९००.०० ८,९५,२३४.५९		
२७	बोबी विक्रम सिंह			माछापुच्छ्रे बैंक लि.	५,९९,९२०.४७		
२८	प्रभु इन्भेष्टमेन्ट प्रा.लि.			प्राइम कमर्सियल बैंक नेपाल लि.	२,५५,०५,२६४.५०		
२९	प्रदिप कुमार मुरारका			प्रभु बैंक लि.	५०,००,००,०००.००		
३०	पशुपति मुरारका			प्रभु बैंक लि.	५०,००,००,०००.००		
३१	अमृता पराजुली			एन.आई.सि एसिया बैंक लि.	६४,८८,३१४.३३		
३२	अन्नत रमन पराजुली			एन.आई.सि एसिया बैंक लि.	६४,८८,३१४.३३		




कुमारी बैंक लिमिटेड
KUMARI BANK LIMITED
 सबैका लागि, सधैंका लागि

लेखापरीक्षण नभएको र लेखापरीक्षण भएको वित्तीय नतिजाको तुलनात्मक विवरण
आर्थिक वर्ष २०७१/७२

अनुसूची ४.३५

रु. हजारमा

क्र.स.	विवरण	लेखापरीक्षण नभएको प्रकाशित वित्तीय नतिजा	लेखापरीक्षण भएको वित्तीय नतिजा	फरक		फरकको कारण
				रकम	%	
१.	कुल पूँजी तथा दायित्व (१.१ देखि १.७ सम्म)	३,८१,८६,७२३	३,८१,८४,७८५	(१,९३८)	-०.०१%	तल उल्लेखित कारणहरु
१.१	चुक्ता पूँजी	२४,३१,६८२	२६,९९,१६७	२,६७,४८५	११.००%	प्रस्तावित बोनस शेयर
१.२	जगेडा तथा कोषहरु	८,८७,६५८	६,४८,१५०	(२,३९,५०९)	-२६.९८%	प्रस्तावित लामांश तथा मूनाफामा भएको परिवर्तन
१.३	भ्रणपत्र तथा वण्डहरु	-	-	-	-	
१.४	सापटी	३,२८,०००	३,२८,०००	-	-	
१.५	निकषहरु (क+ख)	३,३४,२१,९११	३,३४,२१,९११	-	-	
क	स्वदेशी मुद्रामा	३,२४,४२,०६४	३,२४,४२,०६४	-	-	
ख	विदेशी मुद्रामा	९,७९,८४७	९,७९,८४७	-	-	
१.६	आयकर दायित्व	-	-	-	-	
१.७	अन्य दायित्व	११,१७,४७२	१०,८७,५५८	(२९,९१४)	-२.६८%	खर्चहरुको व्यवस्था, कर्जा नोक्सानी व्यवस्थामा परिवर्तन तथा स्थगन गरेको व्यवस्था समायोजन
२.	कुल सम्पत्ति (२.१ देखि २.७ सम्म)	३,८१,८६,७२३	३,८१,९८,८६३	१२,१४०	०.०३%	तल उल्लेखित कारणहरु
२.१	नगद तथा बैंक मौज्जात	४९,९०,९७५	४९,९०,९७५	-	-	
२.२	माग तथा अल्पसूचनामा प्राप्त हुने रकम	४,३६,८८१	४,३६,८८१	-	-	
२.३	लगानी	४८,६२,५९०	४८,६२,५९०	-	-	
२.४	कर्जा तथा सापट	२,७०,७०,३९०	२,७०,७०,३९०	-	-	
क	रियल स्टेट कर्जा	२०,१०,१८१	२०,१०,१८१	-	-	
१.	आवासिय रियल स्टेट कर्जा	४,९१,५२९	४,९१,५२९	-	-	
२.	व्यावसायिक भवन तथा आवासिय अपार्टमेन्ट निर्माण कर्जा	३,७३,८१९	३,७३,८१९	-	-	
३.	निर्माण सम्पन्न भई आय आर्जन गर्न थालेको व्यवसायिक कर्जा	-	-	-	-	
४.	अन्य रियल स्टेट कर्जा	११,४४,८३३	११,४४,८३३	-	-	
ख	व्यक्तिगत घर कर्जा (रु. १० लाखको)	२८,८५,०४७	२८,८५,०४७	-	-	
ग	मार्जिन कर्जा	८,४२,५२३	८,४२,५२३	-	-	
घ	टर्म लोन	५५,४२,२४३	५५,४२,२४३	-	-	
ङ	ओभरड्राफ्ट/टिशर लोन/चालू पूँजी कर्जा	१,४३,११,६३७	१,४३,११,६३७	-	-	
च	अन्य कर्जा	१४,६८,७६०	१४,६८,७६०	-	-	
२.५	स्थिर सम्पत्ति	२,५९,३९९	२,५९,४६३	६४	०.०२%	हासकट्टीको समायोजन
२.६	गैर वैकिक सम्पत्ति	-	-	-	-	
२.७	अन्य सम्पत्तिहरु	५,६६,४८७	५,७८,५६३	१२,०७६	२.१३%	अग्रिम कर, प्राप्त हुनुपर्ने आम्दानी र स्थगन गरेको समायोजन
३.	नाफा नोक्सान हिसाब					
३.१	व्याज आम्दानी	२४,०५,३५४	२४,३३,१३१	२७,७७७	१.१५%	व्याज आम्दानीको समायोजन
३.२	व्याज खर्च	१५,०७,३६५	१५,०७,३६५	-	-	
क	खुद व्याज आम्दानी (३.१ - ३.२)	९,९७,९८९	९,२५,७६६	२७,७७७	३.०९%	तल उल्लेखित कारण
३.३	फी, कमिशन तथा डिस्काउन्ट	१,५४,६४५	१,५४,६३५	(१०)	(०.००)	आम्दानीहरुको समायोजन
३.४	अन्य सञ्चालन आम्दानी	४७,४०३	४७,६६८	२६६	०.५६%	आम्दानीहरुको समायोजन
३.५	सट्टी घटवढ आम्दानी / (नोक्सान) (खुद)	९५,२५१	९५,२५१	-	-	
ख	कुल सञ्चालन आम्दानी (क+३.३+३.४+३.५)	११,९५,२८८	१२,२३,३२०	२८,०३२	२.३५%	माथि उल्लेखित कारणहरु
३.६	कर्मचारी खर्च	२,८४,३४७	२,८४,२५७	(९०)	-०.०३%	खर्चहरुको व्यवस्था समायोजन
३.७	अन्य सञ्चालन खर्च	२,५६,३६८	२,५३,८२३	(२,५४५)	-०.१०%	खर्चहरुको व्यवस्था समायोजन
ग	सम्भावित नोक्सानी व्यवस्था अघिको सञ्चालन मूनाफा (ख-३.६-३.७)	६,५६,५७३	६,८५,२४०	२८,६६७	४.३७%	माथि उल्लेखित कारणहरु
३.८	सम्भावित नोक्सानी व्यवस्थाहरु	३,१४,७३२	२,८४,४९२	(३०,२४०)	-९.६१%	पूर्णरूपमा चुक्ता भएको निष्कृत कर्जाको नोक्सानी व्यवस्था समायोजन
घ	सञ्चालन मूनाफा (ग-३.८)	३,४१,८४०	४,००,७४८	५८,९०८	१७.२३%	माथि उल्लेखित कारणहरु
३.९	गैर सञ्चालन आम्दानी / (नोक्सान) (खुद)	(६,८९२)	(७,०२१)	(१२९)	१.८७%	खर्चहरुको समायोजन
३.१०	सम्भावित नोक्सानी व्यवस्थाबाट फिर्ता	२,२१,७५२	२,२८,६८८	६,९३६	३.१३%	कर्जाको नोक्सानी व्यवस्था समायोजन
ङ	नियमित कारोबारबाट भएको मूनाफा (घ+३.९+३.१०)	५,५६,७००	६,२२,४१६	६५,७१६	११.८०%	माथि उल्लेखित कारणहरु
३.११	असामान्य कारोबारबाट भएको मूनाफा / (खर्च) (खुद)	-	-	-	-	
च	बोनस तथा कर अघिको मूनाफा (ङ+३.११)	५,५६,७००	६,२२,४१६	६५,७१६	११.८०%	माथि उल्लेखित कारणहरु
३.१२	कर्मचारी बोनस व्यवस्था	५०,६०९	५६,५८३	५,९७४	११.८०%	माथि उल्लेखित कारणबाट बोनस अघिको नाफामा भएको परिवर्तन
३.१३	आयकर व्यवस्था	१,५३,३५७	१,५१,०४४	(२,३१३)	-१.५१%	माथि उल्लेखित सम्पूर्ण कारणहरु
छ	खुद नाफा / (नोक्सान) (च-३.१२-३.१३)	३,५१,७३४	३,९५,७८८	४४,०५४	११.९२%	माथि उल्लेखित सम्पूर्ण कारणहरु



कुमारी बैंक लिमिटेड

KUMARI BANK LIMITED

सबैका लागि, सबैका लागि

लेखापरीक्षण नभएको वित्तीय नतिजा
आर्थिक वर्ष २०७१/७२ (चौथो त्रैमास)

अनुसूची ४.(क)

रु. हजारमा

क्र.स.	विवरण	यस वर्ष (चौथो त्रैमासमा) ३१ आषाढ २०७२	यस वर्ष (तेस्रो त्रैमासमा) ३० चैत्र २०७१	गत वर्ष (चौथो त्रैमासमा) ३२ आषाढ २०७१
१.	कुल पूँजी तथा दायित्व (१.१ देखि १.७ सम्म)	३,८१,८६,७२३	३,५७,८९,६९१	३,१९,३०,९९०
१.१	चुक्ता पूँजी	२४,३१,६८२	२४,३१,६८२	२४,३१,६८२
१.२	जगेडा तथा कोषहरु	८,८७,६५८	७,८६,२७२	५,३४,९२४
१.३	ऋणपत्र तथा बण्डहरु	-	-	-
१.४	सापटी	३,२८,०००	२,४५६	२,०१,९५२
१.५	निक्षेपहरु (क+ख)	३,३४,२१,९११	३,१२,२४,३१७	२,७५,७८,३७६
	क. स्वदेशी मुद्रामा	३,२५,४२,०६४	३,०३,४६,४८८	२,६५,०३,८८०
	ख. विदेशी मुद्रामा	८,७९,८४७	८,७७,८२९	१०,७४,४९६
१.६	आयकर दायित्व	-	-	-
१.७	अन्य दायित्व	११,१७,४७२	१३,४४,९६४	११,८४,०५६
२.	कुल सम्पत्ति (२.१ देखि २.७ सम्म)	३,८१,८६,७२३	३,५७,८९,६९१	३,१९,३०,९९०
२.१	नगद तथा बैंक मौज्दात	४९,९०,९७५	२८,७१,८९९	४८,९५,६८५
२.२	माग तथा अल्पसूचनामा प्राप्त हुने रकम	४,३६,८८१	८,७९,०४०	५,०७,४७८
२.३	लगानी	४८,६२,५९०	४५,२०,९६३	३१,६४,६२६
२.४	कर्जा तथा सापट	२,७०,७०,३९०	२,६६,९९,२९४	२,२८,०८,५०३
	क. रियल स्टेट कर्जा	२०,१०,१८१	२०,३६,१७९	२०,४०,८७९
	१ आवासिय रियल स्टेट कर्जा	४,९१,५२९	४,१९,७४६	२,३४,७७२
	२ व्यावसायिक भवन तथा आवासिय अपार्टमेन्ट निर्माण कर्जा	३,७३,८१९	५,०२,३७२	६,१७,८९२
	३ निर्माण सम्पन्न भई आय आर्जन गर्न थालेको व्यवसायिक कर्जा	-	-	-
	४ अन्य रियल स्टेट कर्जा	११,४४,८३३	११,१४,०६२	११,८८,२१५
	ख. घर कर्जा	२८,८५,०४७	२६,६७,०११	१९,४८,१०९
	ग. मार्जिन कर्जा	८,५२,५२३	८,५४,५८२	५,३८,८८७
	घ. टर्म लोन	५५,४२,२४३	५२,२१,३०४	४३,९९,८४५
	ड. ओभरड्राफ्ट/टिआर लोन/चालु पूँजी कर्जा	१,४३,११,६३७	१,४५,९७,३६५	१,२६,२४,२०६
	च. अन्य कर्जा	१४,६८,७६०	१३,२२,८५२	१२,५६,५७६
२.५	स्थिर सम्पत्ति	२,५९,३९९	२,४१,९८२	२,३५,७७६
२.६	गैर बैकिङ सम्पत्ति	-	-	-
२.७	अन्य सम्पत्तिहरु	५,६६,४८७	५,७६,५१३	३,१८,९२१
३.	नाफा नोक्सान हिसाब	यस वर्ष (चौथो त्रैमासमा)	यस वर्ष (तेस्रो त्रैमासमा)	गत वर्ष (चौथो त्रैमासमा)
३.१	ब्याज आम्दानी	२४,०५,३५४	१७,४२,७९७	२४,१०,७८४
३.२	ब्याज खर्च	१५,०७,३६५	१०,७२,१०७	१५,७५,३१२
क.	खुद ब्याज आम्दानी (३.१-३.२)	९,९७,९८९	६,७०,६९०	८,३५,४७३
३.३	फी, कमिशन तथा डिस्काउण्ट	१,५४,६४५	१,२१,७५३	१,८८,७२५
३.४	अन्य सञ्चालन आम्दानी	४७,४०३	३२,७७७	५६,९४५
३.५	सटही घटवढ आम्दानी/(नोक्सान) (खुद)	९५,२५१	७१,३४३	८५,१५५
ख.	कुल सञ्चालन आम्दानी (क+३.३+३.४+३.५)	११,९५,२८८	८,९६,५६३	११,६६,२९८
३.६	कर्मचारी खर्च	२,८४,३४७	२,०६,२८१	२,२१,७०१
३.७	अन्य सञ्चालन खर्च	२,५४,३६८	१,७५,९७५	२,४०,१२१
ग.	सम्भावित नोक्सानी व्यवस्था अधिको सञ्चालन मुनाफा (ख-३.६-३.७)	६,५६,५७३	५,१४,३०७	७,०४,४७६
३.८	सम्भावित नोक्सानी व्यवस्थाहरु	३,१४,७३२	१,९८,३४१	२३६,३१२
घ.	सञ्चालन मुनाफा (ग-३.८)	३,४१,८४०	३,१५,९६७	४,६८,१६५
३.९	गैर सञ्चालन आम्दानी/(नोक्सान) (खुद)	(६,८९२)	(८,०८७)	२,५४०
३.१०	सम्भावित नोक्सानी व्यवस्थाबाट फिर्ता	२,२१,७५२	८७,०९५	७,५५१
ड.	नियमित कारोबारहरुबाट भएको मुनाफा (घ+३.९+३.१०)	५,५६,७००	३,९४,९७५	५,४६,८५६
३.११	असामान्य कारोबारहरुबाट भएको मुनाफा/(खर्च) (खुद)	-	-	-
च.	बोनस तथा कर अधिको मुनाफा (ड+३.११)	५,५६,७००	३,९४,९७५	५,४६,८५६
३.१२	कर्मचारी बोनस व्यवस्था	५०,६०९	३५,९०७	४९,७१४
३.१३	आयकर व्यवस्था	१,५३,३५७	१,०७,७२०	१,५५,४८७
छ.	खुद नाफा/(नोक्सान) (च-३.१२-३.१३)	३,५२,७३४	२,५१,३४८	३,४१,६५५
४.	अनुपातहरु (%)	यस वर्ष (चौथो त्रैमासमा)	यस वर्ष (तेस्रो त्रैमासमा)	गत वर्ष (चौथो त्रैमासमा)
४.१	पूँजीकोष/जोखिम भारित रकम	११.१२%	१०.९८%	११.९२%
४.२	निष्क्रिय कर्जा / कुल कर्जा	२.७६%	३.९८%	३.१९%
४.३	कुल कर्जा वापत जोखिम व्यवस्था/कुल निष्क्रिय कर्जा	११५.३१%	९४.३१%	१२५.४१%
४.४	Cost of Fund (Annualized - LCY)	५.००%	४.९१%	६.०३%
४.५	Credit to Deposit Ratio (as per NRB directives)	७४.६६%	७९.६३%	७७.३७%
४.६	Base Rate (FTM)	८.६६%	८.१०%	८.८६%
४.७	Average Interest Rate Spread (as per NRB directives)	३.११%	३.२२%	३.६२%

वार्षिक प्रतिवेदन २०७१/७२

"Disclosure Under Basel II as at 16 July 2015

(For F/Y 2014/15)"

Capital Structure and Capital Adequacy

Tier I Capital and a breakdown of its components

Amount in Rs.

S.N.	Particular	Current Year
a	Paid Up Equity Share Capital	2,431,681,560
b	Irredeemable Non- cumulative preference share	-
c	Share premium	-
d	Proposed Bonus Equity Share	267,484,972
e	Statutory General Reserves	546,371,157
f	Retained Earnings	13,393,941
g	Un-audited current period profit (after all provision including tax)	-
h	Bond Redemption Reserve	-
i	Capital Adjustment Reserve	44,412,519
j	Dividend Equalization Reserves	-
k	Other free Reserve	-
	Total Tier I Capital	3,303,344,149

Tier 2 Capital and a breakdown of its components

Amount in Rs.

S.N.	Particular	Current Year
a	Cumulative and/or Redeemable Preference Share	-
b	Subordinated term debt	-
c	Hybrid Capital Instruments	-
d	General Loan Loss provision	267,054,718
e	Exchange Equalisation Reserve	23,972,027
f	Investment Adjustment Reserve	20,000,000
g	Assets Revaluation Reserve	-
h	Other Reserve (Deferred Tax Reserve)	-
	Total of Tier 2 Capital	311,026,746

Deductions from Capital:

Amount in Rs.

S.N.	Particular	Current Year
i.	Less: Purchase of land and building in excess of limit and unutilised	(88,680,911)
	Total Deductions from Core Capital	(88,680,911)

Total Qualifying Capital

Amount in Rs.

S.N.	Particular	Current Year
a	Tier I Capital	3,214,663,238
b	Tier II Capital	311,026,746
	Total Capital Fund	3,525,689,984

Capital Adequacy Ratios

S.N.	Particular	Current Year (%)
a	Tier 1 Capital to total RWA	9.89
b	Total Capital Fund (Tier 1 + Tier 2) to Total RWA	10.84

कुमारी बैंक
KUMARI BANK LIMITED

NPA Ratios

S.N.	Particulars	Current Year (%)
1	Gross NPA to gross advances	2.49%
2	Net NPA to net advances	0.44%

Movement of Non Performing Assets

Amount in Rs.

S.N.	Non Performing Assets	Previous Year	Change	Current Year
1	Restructured / Rescheduled	68,732,063	(2,042,835.47)	66,689,228
2	Substandard	49,785,517	133,032.21	49,918,549
3	Doubtful	258,697,625	(216,878,315.38)	41,819,310
4	Loss	541,099,299	(25,527,478.00)	515,571,821
	Total	918,314,503	(244,315,596.64)	673,998,907

Write Off of Loan and Interest Suspense

Amount in Rs.

S.N.	Particulars	Current Year
1	Loan Write Off	9,581,198
2	Interest Suspense Write Off	35,304,926

Movement of Loan Loss Provision and Interest Suspense

Amount in Rs.

S.N.	Particular	Previous Year	Change	Current Year
1	Loan Loss Provision	910,387,883	(86,035,899.01)	824,351,984
2	Interest Suspense	280,034,755	(68,572,626.93)	211,462,128

Details of additional loan loss provision

Current Year's Amount in Rs.

S.N.	Loan Classification	Additional provision
1	Good	48,152,833
2	Restructured / Rescheduled	(255,354)
3	Substandard	33,258
4	Doubtful	(108,439,158)
5	Loss	(25,527,478)
	Total	(86,035,899)

Segregation of investment portfolio

Amount in Rs.

S.N.	Investment category	Current Year
1	Held for trading	-
2	Held to maturity	4,837,654,635
3	Available for sale	24,935,500
	Total	4,862,590,135

Risk Management Function

Risk Assessment/Mitigation Practices at Kumari Bank Limited

Considering the need to establish effective Risk Management and Risk Mitigation practices at Kumari Bank Ltd, we have developed a system of continuous improvement of processes wherein each member of the Bank works towards balancing profitability with prudence. The system encompasses all banking functions from client interface, to back office operation, to the strategic decision formulated by the management committees and the Board of Directors. Each area has its own check and balance procedure to assess and mitigate risks involved. The practices thus observed are as follows:

KBL Organization Structure

The bank's lending approval authority is divided into two distinct units, namely Business and Risk Management. While the Business Unit concentrates more on optimum utility of assets, every lending decision of this unit is re-assessed and revaluated by the Credit Risk Management Unit for final approval. The Credit Risk Management Unit applies its objective judgment on risk variables deemed appropriate in each instance of lending decision. For this purpose, the Credit Risk Management Unit has two distinct subunits, the Credit Risk Management Department, which facilitates final lending decision after duly adjusting risks as mitigated to an acceptable level, and the Credit Administration and Compliance Department, which evaluates the endorsed paperwork prior to actual sanction, and also after it.

Depending upon the volume of loans and the nature of risk associated, lending decision are subject to validation and approval by various levels of the hierarchy, in which some lending decision are to be approved by CEO and other by even the Board of Directors as each case may require.


Risk Measurement Criteria and Mitigation Process

Credit risks are evaluated from the initial customer interface on an array of risk variables by the Credit Policy Guidelines of the Bank, as well as on the individual intuition of experienced officers. As proposals are escalated for approval, judgmental and analytical criteria become broader and more conceptual.

Kumari Bank Ltd. uses the best practices in banking, to make its operation secure through a system of procedural crosschecking mechanism in each operational transaction. An Internal Audit Department, continuously functions to alert bank personnel to the meticulousness required in handling operations in every functional department. A credit monitoring system is well established in the Bank, which periodically checks on credit quality, compliance, and level of risk exposure. This practice has created a continuous learning and improvement environment, and the Bank's efficiency goal has been to move towards the most prudent practices in the industry.

Types of eligible credit risk mitigants used and the benefits availed under CRM -

Particular	Eligible CRM
Deposit with Bank & Cash Margin	142,064,042



कुमारी बैंक लिमिटेड
KUMARI BANK LIMITED
सबैका लागि



नेपाल राष्ट्र बैंक
बैंक सुपरिवेक्षण विभाग
गैर-स्थलगत सुपरिवेक्षण महाशाखा

पत्रसंख्या:- बै.सु.वि./अफसाइट/एजिएम/२७/२०७१-७२

मिति २०७२/१०/२०

केन्द्रीय कार्यालय
बालुवाटार, काठमाडौं
पोष्ट बक्स नं. : ७३
फोन नं. : ४४१७४९७
आन्तरिक: २०४,२०५ र २०६
फ्याक्स नं. : ४४१२३०६
E-mail : bsdooffice@nrb.org.np
Web Site: www.nrb.org.np

कुमारी बैंक लिमिटेड
पुतलीसडक, काठमाडौं।

विषय: लाभांश घोषणा/वितरण तथा वित्तीय विवरण प्रकाशन सम्बन्धमा।

महाशय,

तहाँबाट पेश गरिएका वित्तीय विवरण तथा अन्य कागजातका आधारमा बैंक तथा वित्तीय संस्था सम्बन्धी ऐन, २०६३ को दफा ४६ को उपदफा (१) का प्रावधानहरु पालना गरेको देखिएको हुँदा, ऐ. ऐनको उपदफा (२) बमोजिम प्रस्तावित रु. १,४०,७८,१५६.४० (चुक्ता पूँजीको ०.५८ प्रतिशत) नगद लाभांश तथा रु. २६,७४,८४,९७१.६० (चुक्ता पूँजीको ११ प्रतिशत) बोनस शेयर वार्षिक साधारण सभाबाट स्वीकृत भएको अवस्थामा मात्रै वितरण गर्न स्वीकृतिका साथै आ.व. २०७१/७२ को वार्षिक हिसाब वार्षिक साधारण सभामा स्वीकृतिको लागि पेश गर्ने प्रयोजनार्थ देहायका निर्देशन सहित सार्वजनिक गर्न मात्र सहमति प्रदान गरिएको व्यहोरा निर्णयानुसार अनुरोध गर्दछु।

१. लेखापरीक्षण प्रतिवेदनमा उल्लेख गरिएका कैफियतहरु पूर्ण रुपले सुधार गर्न तथा त्यस्ता कैफियतहरु पुनः दोहोरिन नदिने व्यवस्था मिलाउन हुन।
२. यस बैंकबाट जारी एकीकृत निर्देशन नं. १० को बुँदा नं. ७ मा उल्लेखित व्यवस्थाभन्दा बढी हुनेगरी संस्थापक शेयर धारण गर्ने संस्थापक शेयरधनीहरुलाई सो सीमाभित्र नल्याएसम्म प्रस्तावित नगद लाभांश तथा बोनस शेयर वितरण रोक्का राख्न हुन।
३. कर्जा प्रवाह गर्दा अनिवार्य रुपले कर्जा सूचना लिन हुन।
४. यस बैंकबाट जारी गरीएको निर्देशन नं. २ को बुँदा नं. १७ (ख) बमोजिम संस्थापक/संस्थापक समूहका सेयरधनीहरुले आफुले धारण गरेको संस्थापक सेयरमध्ये ५० प्रतिशत भन्दा बढी सेयर धितो राखी कर्जा लिन नपाउने तथा धितो रोक्का गरी अभिलेख राख्ने बैंक वा वित्तीय संस्थाले यस व्यवस्थाको पालना हुने गरिमात्र धितो रोक्का राख्नु पर्ने व्यवस्था रहेकोले उल्लिखित सिमा भन्दा बढी शेयर धितो राखी कर्जा लिने संस्थापक/संस्थापक समूहका सेयरधनीहरुको हकमा सो व्यवस्थाको यथासिद्ध पूर्ण रुपमा पालना गर्ने/गराउन हुन।

उपरोक्त निर्देशनलाई त्यस बैंकको वार्षिक प्रतिवेदनको छुट्टै पानामा प्रकाशित गर्नु हुन अनुरोध गर्दछु।

भवदीय,

Sripalshi

सत्येन्द्र मणि त्रिपाठी
सहायक निर्देशक

बोधार्थ :

१. नेपाल राष्ट्र बैंक
बैंक तथा वित्तीय संस्था नियमन विभाग।
३. बैंक सुपरिवेक्षण विभाग,
प्रतिवेदन कार्यान्वयन इकाई

कुमारी बैंक लिमिटेड
प्रस्तावित प्रबन्धपत्र संशोधनको तीन महले विवरण

सि.नं.	हालको व्यवस्था	प्रस्तावित संशोधन	संशोधनको कारण
१.		४(ह)१६ प्रचलित कानूनको अधिनमा रही नियमनकारी/अन्य निकायको स्वीकृति लिइ मर्चेन्ट बैकिङ्ग, धितोपत्र दलाल, धितोपत्र व्यापारी सम्बन्धी कार्यहरु गर्ने	बैंकको उद्देश्य अनुसार गरिने कार्यहरुको क्षेत्र विस्तार गर्न आवश्यक भएकोले।
२.	५(ख) बैंकको तत्काल जारी गर्ने शेयरपुँजी रु. २,४३,१६,८१,५६०/- (अक्षरुपी दुई अर्ब त्रिचालिस करोड सोह्र लाख एकसि हजार पाँच सय साठी मात्र) हुनेछ।	५(ख) बैंकको तत्काल जारी गर्ने शेयर पुँजी रु. २,६९,९१,६६,५३१/६० (अक्षरुपी दुई अर्ब उनन्सत्तरी करोड एकानब्बे लाख छैसठ्ठी हजार पाँच सय एकतिस पैसा साठी मात्र) हुनेछ।	आ.व. ०७१/७२ को मुनाफाबाट चुक्ता पुँजिको खुद एघार प्रतिशत वोनश शेयर जारी गरीने भएकोले।
३.	५(ग) बैंकको तत्काल चुक्ता पुँजी रु. २,४३,१६,८१,५६०/- (अक्षरुपी दुई अर्ब त्रिचालिस करोड सोह्र लाख एकसि हजार पाँच सय साठी मात्र) हुनेछ।	५(ग) बैंकको तत्काल जारी गर्ने शेयर पुँजी रु. २,६९,९१,६६,५३१/६० (अक्षरुपी दुई अर्ब उनन्सत्तरी करोड एकानब्बे लाख छैसठ्ठी हजार पाँच सय एकतिस पैसा साठी मात्र) हुनेछ।	ऐ. ऐ.



पुतलीसडक
अद्वैतमार्ग-४५, पुतलीसडक, काठमाडौं
फोन: ०१-४२३२११२
फ्याक्स: ०१-४२३१९६०

न्युरोड
न्युरोड, काठमाडौं
फोन: ०१-४२३८३८८
फ्याक्स: ०१-४२३८३६५

कुमारीपाटी
कुमारीपाटी, ललितपुर
फोन: ०१-५५५६०२५
फ्याक्स: ०१-५५५६०२७

गौंगबु
गौंगबु, बसपार्क, काठमाडौं
फोन: २००१३५५

दरबारमार्ग
दरबारमार्ग, काठमाडौं
फोन: ०१-४२२१३११
फ्याक्स: ०१-४२२६६४४

बानेश्वर
पुरानो बानेश्वर, काठमाडौं
फोन: ०१-४४९२३२२
फ्याक्स: ०१-४४९७१२०

चावहिन
चुल्हेपाटी, काठमाडौं
फोन: ०१-४४८४४३४
फ्याक्स: ०१-४४९०९७८

कोटेश्वर
कोटेश्वर, काठमाडौं
फोन: ०१-४४९२२२१
फ्याक्स: ०१-४४९७३२५

बुढानिलकण्ठ
बुढानिलकण्ठ, काठमाडौं
फोन: ०१-४३७७७१८
फ्याक्स: ०१-४३७७२२७८

कर्लकी
कर्लकी, काठमाडौं
फोन: ०१-४०३७२५१
फ्याक्स: ०१-४०३७२५३

थली
थली, काठमाडौं
फोन: ०१-४४५१४८६

राष्ट्रिय बीमा संस्थान
एक्सटेन्सन काउन्टर
रामशाहपथ, काठमाडौं
फोन: ०१-४२६२५२०
फ्याक्स: ०१-४२६२६९०

बिराटनगर
गोश्वररोड, बिराटनगर ९, मोरङ
फोन: ०२१-५३७०११
फ्याक्स: ०२१-५३७०५५

इटहरी
पाथिभरामार्ग, इटहरी, सुनसरी
फोन: ०२५-५८६६६१
फ्याक्स: ०२५-५८६६५८

उर्लाबारी
इटहरा रोड, उर्लाबारी ४, मोरङ
फोन: ०२१-५४९२०१
फ्याक्स: ०२१-५४९२०२

बिर्तामोड
पुरानोमद्रपुर लाइन, अनारमनी, कञ्चनपुर
फोन: ०२३-५४९०२८
फ्याक्स: ०२३-५४३८२२

ओखलढुङ्गा
ओखलढुङ्गा
फोन: ०३७-५२०६२६
फ्याक्स: ०३७-५२०६२७

महेन्द्रनगर
महेन्द्रनगर, धनुषा
फोन: ०४१-५४०३५१
फ्याक्स: ०४१-५४०३६०

नीजगढ
नीजगढ, बारा
फोन: ०५३-५४०४८३
फ्याक्स: ०५३-५४०४८४

बीरगंज
गाढीद्वारा, बीरगंज, पर्सा
फोन: ०५१-५२४८९२
फ्याक्स: ०५१-५२४८९७

बीरगंज सुरक्षा बन्दरगाह
सलबाटोला, सिर्सिया, पर्सा
फोन: ०५१-५२००२२
फ्याक्स: ०५१-५२००२३

नारायणगढ
मैयादेवीमार्ग, भरतपुर, चितवन
फोन: ०५६-५७२०९१
फ्याक्स: ०५६-५७१०९०

सौराहा
बर्होली, भरतपुर २, चितवन
फोन: ०५६-५८०४९१
फ्याक्स: ०५६-५८०४९०

कावासोती
समापतिचोक, कावासोती ५, नवलपरासी
फोन: ०७८-५४०५२४
फ्याक्स: ०७८-५४०५२६

पोखरा
नयाँसडक, पोखरा, कास्की
फोन: ०६१-५४०२६६
फ्याक्स: ०६१-५४०२९७

बाजलुङ्ग
महेन्द्रपथ, बाजलुङ्ग
फोन: ०६८-५२२४७२
फ्याक्स: ०६८-५२२४७४

दमौली
नयाँसडक, व्यासनगर २, तनहुँ
फोन: ०६५-५६९७८७
फ्याक्स: ०६५-५६९७८८

बुटवल
राममन्दिर लाइन, बुटवल ६, रुपन्देही
फोन: ०७१-५५१५४६
फ्याक्स: ०७१-५५१५४८

मैरहवा
नारायणपथ, सिद्धार्थनगर ८, रुपन्देही
फोन: ०७१-५२१००८
फ्याक्स: ०७१-५२१०००

नेपालगञ्ज
घरबोजिचोक, नेपालगञ्ज १, बाँके
फोन: ०८१-५२८०६२
फ्याक्स: ०८१-५२८०६१

कोहलपुर
कोहलपुर-३, बाँके
फोन: ०८१-५४९२६४
फ्याक्स: ०८१-५४९०२५

तुलसीपुर
"क" लाइन, तुलसीपुर ५, दाङ्ग
फोन: ०८२-५२१७७५
फ्याक्स: ०८२-५२१७७८

कपुरकोट
न्युरोड, कपुरकोट, सल्यान
फोन: ०८८-४९००११
२७४८५७८५०४
फ्याक्स: ०८८-४९००१०


सल्यान
सलङ्गा ५, पुरानो बसपार्क, सल्यान
फोन: ०८८-५२०३१७
फ्याक्स: ०८८-५२०३१९

मुसीकोट
मुसीकोट सलङ्गा, रुकुम
फोन: ०८८-५३०३०८
फ्याक्स: ०८८-५३०३१२

सुर्खेत
तल्लोबजार, बीरेन्द्रनगर ७, सुर्खेत
फोन: ०८३-५२१२५६
फ्याक्स: ०८३-५२११०९

घनगढी
रातोपुल, घनगढी ७, कैलाली
फोन: ०९१-५२६०३६
फ्याक्स: ०९१-५२६०३८

नेशनल मेडिकल कलेज
एक्सटेन्सन काउन्टर
बीरगंज, पर्सा
फोन: ०५१-६२९८९०



कुमारी बैंक लिमिटेड

KUMARI BANK LIMITED

सबैका लागि, सबैका लागि

त्यवस्थापन समूह

राजिव गिरी

का.मु. प्रमुख कार्यकारी अधिकृत

अंगिर मान सिंह

प्रमुख जोखिम अधिकृत

रामेश्वर शर्मा अर्याल

प्रमुख सञ्चालन अधिकृत

राजेश श्रेष्ठ

प्रमुख बजार व्यवस्थापन अधिकृत

विनोद नरसिंह श्रेष्ठ

प्रमुख-केन्द्रीय संसाधन

नरेन्द्र प्रसाद छत्कुली

प्रमुख-कानून तथा अनुपालन /कम्पनी सचिव

विकास खनाल

प्रमुख-संस्थागत कर्जा

नारायण प्रसाद घिमिरे

प्रमुख-सूचना प्रविधि

गणेश कुमार के.सी.

प्रमुख-आन्तरिक लेखापरीक्षण

रोहित सिंह

प्रमुख-मानव स्रोत संसाधन

विश्व मणि रेग्मी

प्रमुख-रिटेल कर्जा

सन्जीव सैजू

प्रमुख-स्वराब कर्जा व्यवस्थापन

पंकज राणा

प्रमुख-कार्ड

यमी कार्की

प्रमुख-कर्जा जोखिम व्यवस्थापन

निर्मल कुमार खतिवडा

प्रमुख-वित्त, योजना तथा एमआईएस्

रेना रिजाल

प्रमुख-कपरेट कन्सुल्टिङ/संस्थागत बैंकिङ्ग/मार्केटिङ्ग

ईश्वर गुरुङ्ग

प्रमुख-साना तथा मझौला व्यवसाय कर्जा

नमिता शाक्य

प्रमुख-शाखा सञ्चालन

दिनेश निधि तिवारी

प्रमुख-कर्जा असुली

विशाल रौनियार

प्रमुख-अनुपालन तथा सञ्चालन जोखिम

निरज राई

प्रमुख-कर्जा प्रशासन तथा नियन्त्रण

मिलन कुमार मास्के

प्रमुख-वैदेशिक व्यापार

उमिद श्रेष्ठ

प्रमुख-केन्द्रीय विप्रेषण

टेक राज पराजुली

प्रमुख-वित्तिय बजार

शाखा प्रबन्धकहरू

उपत्यका भित्र

अजित प्रसाद भट्टराई
शाखा प्रबन्धक-न्यूरोड

विशवास राज अर्याल
शाखा प्रबन्धक-कुमारीपाटी

रोशिता शाह
शाखा प्रबन्धक-गोगाबु

स्मृति जोशी
शाखा प्रबन्धक-चावहिल

विशान राणा
शाखा प्रबन्धक-पुरानो बानेश्वर

कञ्चन शर्मा
अपरेशन इन्चार्ज-पुतलीसडक

कुमार उप्रेती
अपरेशन इन्चार्ज -दरबारमार्ग

शरद उपाध्याय
शाखा प्रबन्धक-कोटेश्वर

सुभाष श्रेष्ठ
शाखा प्रबन्धक - कलंकी

सुभास खड्का
शाखा प्रबन्धक-बुढानिलकण्ठ

अनुपमा श्रेष्ठ के.सी.
शाखा प्रबन्धक - थली

प्रविण भ्वा
शाखा प्रबन्धक-वीरगञ्ज

सुदर्शन राणा
शाखा प्रबन्धक-पोखरा

देवराज नेपाल
शाखा प्रबन्धक-वित्तमोड

दिपक अधिकारी
शाखा प्रबन्धक-तुलसीपुर

महेश कुमार महतो
शाखा प्रबन्धक-महेन्द्रनगर, धनुषा

हिमाल प्रसाद मुडभरी
शाखा प्रबन्धक-सल्यान

माधव प्रसाद उपाध्याय
शाखा प्रबन्धक-कावासेती

विष्णु प्रसाद अधिकारी
शाखा इन्चार्ज-सुर्खरा बन्दरगाह

जेम्स हमाल
शाखा इन्चार्ज-कपुरकोट, सल्यान

भुपेन्द्र खड्का
शाखा प्रबन्धक-नारायणगढ

अभिषेक अधिकारी
शाखा प्रबन्धक-नैरहवा

राममणि अधिकारी
शाखा प्रबन्धक - नेपालगञ्ज

जित बहादुर रोकाय
शाखा प्रबन्धक-धनगढी

सुदन खत्री
शाखा प्रबन्धक-सुर्खेत

जयराम खड्का
शाखा प्रबन्धक-ओखलढुङ्गा

मनोज पोखरेल
शाखा प्रबन्धक-दमौली

राजकुमार न्यौपाने
शाखा इन्चार्ज - सौराहा, चितवन

मनिष श्रेष्ठ
शाखा प्रबन्धक-विराटनगर

अंकित पाण्डे
शाखा प्रबन्धक-इटहरी

अम्बिका प्रसाद बस्न्याल
शाखा प्रबन्धक-बाजुलुङ्ग

जोग लाल भुसाल
शाखा प्रबन्धक - बुटवल

सुजन ढुंगाना
शाखा प्रबन्धक-उर्लाबारी, मोरङ

खडक बहादुर रोकाय
शाखा प्रबन्धक-कोहलपुर, बाँके

युवराज दाहाल
शाखा प्रबन्धक-निजगढ, बारा

तारा प्रसाद पाण्डे
शाखा इन्चार्ज-मुसीकोट, रुकुम

उपत्यका बाहिर



कुमारी बैंक तपाईंको स्वस्थ जीवनको
कामना गर्दै प्रस्तुत गर्दछ ...

कुमारी स्वस्थ जीवन बचत खाता



- भारतको नयाँ दिल्लीस्थित मेदान्त अस्पतालमा स्वास्थ्योपचार गर्दा २०% विशेष छुट तथा सुविधाहरू
- रु. १०,००० सम्मको स्वास्थ्य बीमा सेवा *



कुमारी बैंक लिमिटेड
KUMARI BANK LIMITED.
सबैका लागि, सबैका लागि

Card Department: Phone No, 4232112 Ext: 314/321/303
Email: card@kumaribank.com

Marketing Department: Phone No. 4232112 Ext: 220
Email: marketing@kumaribank.com, Fax: 01-4231960

Medical partners providing discount facilities:

