

३९^{औं}

वार्षिक साधारण सभा

नबिल बैंक लिमिटेड

वार्षिक प्रतिवेदन

२०७१/७२



पहिलो रोजाईको सम्पूर्ण वित्तीय सेवा प्रदायक

NABIL BANK[®]

सञ्चालक समिति

अध्यक्ष



श्री शम्भु प्रसाद पौड्याल
प्रतिनिधि "ग" वर्ग

सञ्चालकहरु



श्री दयारामगोपाल अग्रवाल
प्रतिनिधि "क" वर्ग



श्री निर्वाण चौधरी
प्रतिनिधि "क" वर्ग



श्री आशिष शर्मा
प्रतिनिधि "ग" वर्ग



श्री मोहिउद्दिन अहमद
प्रतिनिधि "क" वर्ग



श्री प्रताप कुमार पाठक
स्वतन्त्र/व्यावसायिक
सञ्चालक



श्री भी. पी. दानी
प्रतिनिधि "क" वर्ग

**नबिल बैंक लिमिटेडको
३१ औं वार्षिक साधारण सभा सम्बन्धी
सूचना**

श्री शेयरधनी महानुभावहरु,

बैंकको सञ्चालक समितिको मिति २०७२/८/७ को निर्णयानुसार निम्नलिखित मिति, स्थान र समयमा देहायका विषयहरूमा छलफल गर्नको लागि बैंकको ३१ औं वार्षिक साधारण सभा बोलाइएको हुँदा कम्पनी ऐन, २०६३ को दफा ६७ अनुसार शेयरधनी महानुभावहरूलाई जानकारी गराउँदै उल्लिखित सभामा उपस्थित भइदिनु हुन अनुरोध सहित यो सूचना प्रकाशित गरिएको छ :

१. मिति, स्थान तथा समय

मिति : २०७२ पौष १३ गते, सोमबार (२८ डिसेम्बर २०१५)
स्थान : नेपाल प्रज्ञा प्रतिष्ठान, कमलादी, काठमाडौं
समय : अपरान्ह १२:०० बजे


२. छलफलका विषयहरू


(क) सामान्य प्रस्ताव

१. सञ्चालक समितिको प्रतिवेदन २०७१/७२ पारित गर्ने,
२. लेखा परीक्षकको प्रतिवेदन सहितको २०७२ आषाढ मसान्तको वासलात तथा सोही मितिमा समाप्त आ.व. २०७१/७२ को नाफा नोक्सान हिसाब तथा नगद प्रवाह विवरण स्वीकृत गर्ने,
३. यस बैंकको सहायक कम्पनी 'नबिल ईन्भेष्टमेण्ट बैंकिङ्ग लि.' को आ.व. २०७१/७२ को वित्तीय विवरण सहितको एकीकृत (Consolidated) वित्तीय विवरण स्वीकृत गर्ने,
४. सञ्चालक समितिले प्रस्ताव गरे बमोजिम ६.८४२% नगद लाभांश स्वीकृत गर्ने, र
५. कम्पनी ऐन, २०६३ को दफा १११ अनुसार आ.व. २०७२/७३ (२०१५/१६) को लागि लेखा परीक्षक नियुक्त गर्ने र निजको पारिश्रमिक निर्धारण गर्ने (बैंक तथा वित्तीय संस्था सम्बन्धी ऐन, २०६३ को दफा ६०(२) अनुसार वर्तमान लेखा परीक्षक श्री टि.आर. उपाध्याय एण्ड कं. को पुनः नियुक्ति हुन सक्नेछ) ।

(ख) विशेष प्रस्ताव

१. बैंकको अधिकृत पूँजी वृद्धि जारी रु. ५,००,००,००,०००।- (रु. पाँच अर्ब) पुन्याउने,
२. २०७२ आषाढ मसान्तमा समाप्त आर्थिक वर्षको मुनाफाबाट १०:३ (अर्थात् प्रत्येक १० शेयर बराबर ३ शेयर वा प्रत्येक शेयरको ३०%) को अनुपातमा बोनस शेयर जारी गरी बैंकको जारी तथा चुक्ता पूँजी रु. ४,७५,४९,५०,२००।- पुन्याउने तथा उक्त अनुपातमा बोनस शेयर जारी गर्दा आउने मिन्न अंक





वर्षिक प्रति

श्री सञ्चालक समिति
नबिल बैंक लिमिटेड
तीनधारा, दरबारमार्ग, काठमाडौं ।

विषय: प्रतिनिधि नियुक्त गरेको बारे ।

महाशय,

..... जिल्ला न.पा./गा.वि.स. वडा नं. बस्ने म/हामी
..... ले त्यस बैंकको शेयरधनीको हैसियतले मिति २०७२/१/१३ गते सोमबारका दिन हुने ३१ औं वार्षिक
साधारण सभामा स्वयं उपस्थित भई छलफल तथा निर्णयमा सहभागी हुन नसक्ने भएकाले उक्त सभामा भाग लिन तथा मतदान गर्नका लागि
..... जिल्ला न.पा./गा.वि.स. वडा नं. बस्ने त्यस कम्पनीका शेयरधनी श्री
..... (शेयरधनी परिचय नं.) लाई मेरो/हाम्रो प्रतिनिधि मनोनित गरी पठाएको छु/छौं ।

प्रतिनिधिको

दस्तखतः

नामः

निवेदकको

दस्तखतः

नामः

ठेगाना:

शेयरधनी परिचय नं.:

शेयर संख्या:


मिति:

कृपया यहाँ काटनुहोस् ✂-----

नबिल बैंक लिमिटेडको ३१ औं वार्षिक साधारण सभामा उपस्थित हुन जारी गरिएको

प्रवेश पत्र

.....
शेयरधनीको हस्ताक्षर




.....
कम्पनी सचिव

कृपया यहाँ काटनुहोस् ✂-----


विषय सूची

- वित्तीय भलकहरू ५-६
सञ्चालक समितिको प्रतिवेदन ७-२५
बैंक सम्बन्धी अन्य जानकारीहरू २६-२८
विभिन्न नियामक निकायको प्रावधान अनुसार खुलाइएका विवरणहरू २९-३१
स्वतन्त्र लेखापरीक्षकको प्रतिवेदन : एकिकृत ३२-३३
एकीकृत वासलात, नाफा नोक्सान हिसाब तथा अन्य विवरण ३४-३८
स्वतन्त्र लेखापरीक्षकको प्रतिवेदन ३९-४०
बैंकको वासलात ४१
बैंकको नाफा-नोक्सान हिसाब ४२
बैंकको नाफा-नोक्सान बाँडफाँड हिसाब ४३
बैंकको इक्वीटीमा भएको परिवर्तन सम्बन्धी विवरण ४४
बैंकको नगद प्रवाह विवरण ४५
वासलात तथा नाफा-नोक्सान हिसाबको अनुसूचीहरू ४६-१२८
शेयरधनी सम्बन्धी अन्य जानकारीहरू १२९-१३०
सहायक कम्पनी सम्बन्धी विवरणहरू १३१-१५१
बैंकको प्रबन्धपत्र तथा नियमावलीमा प्रस्तावित संशोधन १५२
नेपाल राष्ट्र बैंकद्वारा वित्तीय विवरणको स्वीकृति १५३



वर्षिक प्रति





वर्षिक प्रति

सञ्चालक समितिको प्रतिवेदन आर्थिक वर्ष २०७१/७२

सम्पूर्ण शेयरधनी महानुभावहरू,

यहाँहरूको बैंकले ३१ वर्ष पार गरेको यस लामो अवधिमा बैंकलाई अधिकतम उचाई प्राप्त गर्न यहाँहरूले पुन्याउनु भएको सहयोग, सद्भाव तथा योगदानको लागि हजुरहरू सबैलाई हृदयदेखि नै धन्यवाद ज्ञापन गर्दै यहाँहरूको बैंकको ३१ औं वार्षिक साधारण सभामा यहाँहरूलाई स्वागत गर्न पाउँदा हामी सञ्चालक समिति सदस्यहरू हर्षित भएका छौं । विगत तीन दशकदेखिको यहाँहरूको यो सहयोगबाट आज हामी नेपालको एउटा सफल एवं अग्रणी बैंकको रूपमा स्थापित भएका छौं । बैंकले विभिन्न कालखण्डमा प्राप्त गरेका केही उपलब्धिहरू यहाँको जानकारीका लागि तलको तालिकामा प्रस्तुत गरेका छौं ।

रु. करोडमा

प्रमुख सूचकाङ्क	आषाढ मसान्त				
	२०७२	२०७०	२०६५	२०६०	२०५५
शेयरधनीको जेथा (प्रस्तावित नगद लाभांश बाहेक)	९,४९	६,६९	२४३	१३१	७९
कुल निक्षेप	१,०४,२४	६३,६१	३१,९२	१३,४५	८,७३
कुल कर्जा तथा सापट	६७,१६	४७,६५	२१,७६	८,११	५,२२
कुल लगानी (माग तथा अल्प सूचनामा प्राप्त हुने रकम समेत)	३१,३०	१७,९८	११,९२	६,७०	३,५७
वासलातको आकार	१,१५,९९	७३,२४	३७,१३	१,६,५६	११,२३
बजार पूँजीकरण	५४,८६	३१,८४	३६,३६	३,६४	-
हालसम्म वितरण गरिएको कुल नगद लाभांश (समीक्षा वर्षको प्रस्तावित समेत)	८,०९	६,४६	३,३०	१,२७	२७
स्वुद मुनाफा (अल्लिखित वर्षहरूको लागि मात्र)	२,०९	२,२२	७५	४२	१७
कुल पूँजी पर्याप्तता अनुपात (प्रतिशतमा)	११.६	११.६	११.१	१३.०	१३.४

अपर्युक्त उपलब्धिका हकदार यहाँहरू सबै शेयरधनीहरू हुनुहुन्छ भन्ने कुरा प्रष्ट राख्न पाउँदा हामीलाई गर्वको अनुभूति भएको छ ।


अब हामी समीक्षा वर्ष २०७१/७२ को देशको समग्र आर्थिक अवस्थाको बारेमा संक्षेपमा प्रकाश पार्ने अनुमति चाहन्छौं ।

कुल गार्हस्थ्य उत्पादन

नेपालको कुल गार्हस्थ्य उत्पादन लामो समयदेखि ३% देखि ५% को हाराहारीमा रहँदै आएको छ । नेपाल सरकारको केन्द्रीय तथ्याङ्क विभागको प्रतिवेदन अनुसार, विगत १० वर्षमा नेपालको कुल गार्हस्थ्य उत्पादनको वृद्धिदर आर्थिक वर्ष २०६४/६५ मा ६.१% बाहेक अन्य सबै वर्षहरूमा ५% भन्दा कम नै रहेको छ । छिमेकी मुलुक भारतमा यही अवधिमा वार्षिक औषत ८% का दरले वृद्धि भएको छ भने अर्का छिमेकी मुलुक चीनमा यही अवधिमा वार्षिक औषत १०% का दरले वृद्धि भएको छ । दुई ठूला छिमेकी मुलुकहरूमा भइरहेको आर्थिक समुन्नतिको बावजुद नेपालले आफ्नो अर्थतन्त्रलाई सुदृढ बनाउन सकिरहेको छैन ।

केन्द्रीय तथ्याङ्क विभागको प्रारम्भिक अनुमान अनुसार समीक्षा आर्थिक वर्ष २०७१/७२ को कुल गार्हस्थ्य उत्पादन वृद्धिदर आधारभूत मूल्यमा (Basic Price) ४.५८% हुने प्रारम्भिक अनुमान रहेकोमा भूकम्प पछिको अवस्थामा ३.०४% हुने संशोधित अनुमान छ । अघिल्लो आर्थिक वर्ष २०६०/६१ को वृद्धिदर ५.०५% रहने संशोधित अनुमान छ भने आर्थिक वर्ष २०६९/७० को वृद्धिदर ३.७६% रहने अन्तिम अनुमान छ । समीक्षा वर्षमा कुल गार्हस्थ्य उत्पादनको करिब ३३ प्रतिशत अंश रहेको कृषि क्षेत्रको वृद्धिदर २.२५% हुने प्रारम्भिक अनुमान रहेकोमा भूकम्प पछिको अवस्थामा घटेर १.८७% हुने संशोधित अनुमान छ । त्यस्तै गैर कृषि क्षेत्रको वृद्धिदर ५.६६% हुने प्रारम्भिक अनुमान रहेकोमा भूकम्प पछिको अवस्थामा घटेर ३.५८% हुने संशोधित अनुमान छ । अघिल्लो वर्षमा कृषि क्षेत्र तथा गैर-कृषि क्षेत्रको वृद्धिदर क्रमशः २.८७% तथा ६.३१% रहने संशोधित अनुमान छ ।

समीक्षा वर्षमा मनसुन ढिला शुरू हुनुका साथै २०७२ वैशाख १२ गते आएको विनाशकारी भूकम्प र तत्पश्चात् आएका पराकम्पनहरूको कारण अर्थतन्त्रका समग्र क्षेत्रहरूमा नकारात्मक असर परेकोले आर्थिक वृद्धिदर न्यून रहन गएको हो । राष्ट्रिय योजना आयोगबाट प्रकाशित विपदपछिको आवश्यकता आँकलन प्रतिवेदन अनुसार भूकम्पले अर्थतन्त्रमा करिब रु. ७०६ अर्बको क्षति पुऱ्याएको छ । उक्त क्षतिमध्ये सेवा क्षेत्रमा ५७.८ प्रतिशत, उत्पादनमूलक क्षेत्रमा २५.२ प्रतिशत, पूर्वाधार क्षेत्रमा ९.५ प्रतिशत र बाँकी ७.५ प्रतिशत अन्य क्षेत्रमा रहेको छ । यो नोक्सानी आर्थिक वर्ष २०७१/७२ को कुल गार्हस्थ्य उत्पादनको एक तिहाई हुन आउँछ । यो क्षतिले कुल गार्हस्थ्य उत्पादनमा रु. ३६ अर्बको नोक्सानी पर्न गई समग्र आर्थिक वृद्धिदर करिब १.५४% बिन्दुले संकुचन भएको छ ।



वर्षिक प्रति

ब्याजदर

२०७१ असारको तुलनामा २०७२ असारमा ९१-दिने ट्रेजरी बिल र अन्तर-बैंक कारोबारको भारित औसत ब्याजदर बढेको छ । २०७१ असारमा ९१-दिने ट्रेजरी बिलको भारित औसत ब्याजदर ०.०२% रहेकोमा २०७२ असारमा ०.१७% कायम रहेको छ । त्यसैगरी वाणिज्य बैंकहरूबीचको अन्तर-बैंक कारोबारको भारित औसत ब्याजदर २०७१ असारमा ०.१६% रहेकोमा २०७२ असारमा १.०१% कायम रहेको छ ।

२०७२ असारमा वाणिज्य बैंकहरूको भारित औसत ब्याजदर अन्तर ४.६१% रहेको छ । अघिल्लो वर्षको असारमा यस्तो ब्याजदर अन्तर ५.२१% रहेको थियो । त्यस्तै वाणिज्य बैंकहरूको औसत आधार ब्याजदर २०७१ असारको ८.३६% को तुलनामा २०७२ असारमा ७.८८% रहेको छ ।

लामांश

समीक्षा वर्ष २०७१/७२ मा यहाँहरूको बैंकले रु.५७.२४ प्रति शेयर खुद मुनाफा आर्जन गरेको छ । सो अवधिमा कुल कर्जातिर्फ १९.५०% को सन्तोषजनक वृद्धिका बावजुद भारित औसत ब्याजदरमा आएको गिरावटका कारण खुद ब्याज आम्दानीमा ४.६०% ले ह्रास आयो । समग्रमा मन्वुपर्दा समीक्षा वर्षमा ब्यापत अधिक तरलताले ब्याजदरमा पर्न गएको चाप तथा बैंक नियमनतर्फका केही नयाँ व्यवस्थाले शुल्क तथा विनिमय आयमा पर्न गएको प्रभावका बावजुद समीक्षा वर्षको खुद मुनाफा रु. २ अर्ब ९ करोड ३८ लाख रहेको छ ।

समीक्षा वर्षको खुद मुनाफाबाट विभिन्न जगडा कोषहरूमा आवश्यक व्यवस्थापछि हामीले रु.५ प्रति शेयरका दरले नगद लामांश (अर्थात् ६.८४% कर समेत) बाँड्ने प्रस्ताव गरेका छौं । साथै १०:३ को अनुपातमा बोनस शेयर (अर्थात् चुक्ता पूँजीको ३०%) जारी गर्न समेत प्रस्ताव गरेका छौं । विगतका वर्षहरूमा बाँडफाँड गरेको नगद लामांशका साथै बजार पूँजीकरण तथा जेथामा भएको अभिवृद्धि समेतलाई दृष्टिगत गर्दा शेयरधनीहरूले बैंकमा लगानी गर्नुभएको सुरुको शेयर पूँजी रु.३ करोडमा अत्यधिक वृद्धि गर्न बैंक सफल भएको छ । अहिलेको परिस्थितिमा बैंकको पूँजी योजना तथा बैंकको वित्तीय अवस्थालाई समेत मुल्यांकन गरी नगद लामांश समेतको स्वीकृति प्रदान गरी दिनु भएकोमा श्री नेपाल राष्ट्र बैंकलाई धन्यवाद प्रकट गर्न चाहन्छौं ।

कार्यालय सञ्जाल

समीक्षा वर्ष २०७१/७२ मा बैंकले थप ४ शाखा कार्यालयहरू स्थापना गरी कुल शाखा कार्यालय संख्या ५२ बनाएको छ । बैंकले बारा जिल्लाको सिमरा, तनहुँ जिल्लाको दमौली, नवलपरासी जिल्लाको सुनवल र बाँके जिल्लाको कोहलपुरमा नयाँ शाखा स्थापना गरेको छ । यसका अलावा बिगत लामो समयदेखि सीमित सेवाहरू मात्रै सञ्चालन भईरहेको पोखरास्थित लेकसाइड शाखालाई सम्पूर्ण सेवा सहित नयाँ कार्यालय परिसरबाट सञ्चालनमा ल्याउने कार्य समेत भएको छ । यस वर्ष बैंकले थप नयाँ ४ वटा ए.टि.एम. जडान गरी आफ्नो कुल ए.टि.एम. संख्यालाई ८९ पुऱ्याएको छ । आगामी दिनहरूमा समेत बैंकिङ्ग सेवाको पहुँच तथा तुलनात्मक लाभका दृष्टिले उपयुक्त स्थानहरूको छनोट गर्दै शाखा कार्यालय एवं ए.टि.एम. सञ्जाल विस्तार गर्दै लगिने छ ।

औद्योगिक तथा व्यावसायिक सम्बन्ध


बैंकले आफ्ना सबै सरोकारवाला पक्षहरूसँगको सुमधुर सम्बन्धको कदर गर्दै आएको छ । बैंकले सबै तहका कर्मचारीहरूबीच पूर्ण सामन्जस्यता कायम राख्दै छुट्टै परिवारको रूपमा आफ्नोपनको अनुभूति गराउँदै आएको छ । यस सन्दर्भमा बैंकले व्यवस्थापन र कर्मचारी यूनियनबीच कार्य पद्धति एवं प्रकृया सुधारका विषयमा समय-सापेक्ष अन्तर-क्रियाहरूलाई सदैव प्रोत्साहन गर्दछ । बैंक भित्र यसलाई हामी खुला संस्कृति भन्दछौं जहाँ प्रत्येक कर्मचारीले बैंकको उद्देश्य प्राप्तमा आफ्नो भूमिका रहेको महशुस गर्दछन् । बैंकलाई “पहिलो रोजाइको सम्पूर्ण वित्तीय सेवा प्रदायक” बनाउने साझा उद्देश्य राखी सम्पूर्ण कर्मचारी सो उद्देश्य प्राप्तिकालागि एकजुट भई कार्य सम्पादन गर्दै आएका छन् । यस सम्बन्धलाई थप सुमधुर बनाउनेतर्फ बैंक निरन्तर प्रयासरत छ ।

प्रविधि

बैंकले प्रविधि विकासमा प्राथमिकता दिँदै आएको छ, जसअनुसार M-Bank, i-Bank Service बाट विभिन्न सेवा प्रदान गर्दै आएको छ । ग्राहक सुरक्षा तथा प्रविधि स्तरोन्नतिको आवश्यकता महसुस गरी नबिल बैंकले सबै कार्डलाई Chip Card बनाई सकेको छ भने थप सुविधाका लागि सिस्टम स्तरोन्नतिका लागि काम गरी रहेको छ ।

संस्थागत सुशासन तथा पारदर्शिताको घोषणा

नबिल बैंकले राष्ट्रिय तथा अन्तर्राष्ट्रिय मापदण्ड अनुसार आफ्ना कारोबार तथा वित्तीय विवरणहरू नियमित रूपमा सार्वजनिक गर्दै आइरहेको छ । विगतका वर्षहरूमा यहाँहरूको बैंकले यी पक्षहरूमा प्रशस्त पुरस्कार एवं सम्मान समेत पाउँदै आएको छ । समीक्षा वर्ष २०७१/७२ मा लगातार छैठौँ पटक नबिल बैंकले नेपाल चार्टर्ड एकाउन्टेन्ट्स संस्थाद्वारा प्रदान गरिने “Best Presented Accounts Award 2014” प्राप्त गरेको सन्दर्भ



सम्पत्तिहर्ष विगत पाँच वर्षहरूमा बैंकको कुल ब्याज आर्जन गर्ने सम्पत्तिहरू (Gross Interest Earning Assets) को आकारमा रु.४८ अर्ब ६३ करोडले वृद्धि भई वार्षिक चक्रवृद्धि वृद्धिदर १४.५२% कायम रहेको देखिन्छ । विशेष गरी कुल कर्जा तथा सापटमा रु.३४ अर्ब १३ करोडको वृद्धि (वार्षिक चक्रवृद्धि वृद्धिदर १५.२५%) भएको छ भने लगानीहरूतर्फ (माग तथा अल्प सूचनामा प्राप्त हुने रकम समेत) रु.१४ अर्ब ५० करोडको (वार्षिक चक्रवृद्धि वृद्धिदर १३.२५%) वृद्धि भएको छ ।

समीक्षा वर्ष २०७१/७२ मा बैंकको कुल कर्जा तथा सापटमा रु.१० अर्ब ९६ करोडले वृद्धि भई वार्षिक वृद्धिदर १२.५०% कायम रहेको छ । लगानीहरूतर्फ (माग तथा अल्प सूचनामा प्राप्त हुने रकम समेत) रु.१२ अर्ब २९ करोडले बढ्न गई वार्षिक वृद्धिदर १३.२५% कायम रहेको छ ।

यस अवधिमा बैंकले आफ्नो शाखा कार्यालय संख्यामा क्रमिक वृद्धि गर्दै ५२ वटा कार्यालयहरू मार्फत वित्तिय सेवा सुविधाहरू उपलब्ध गराउँदै आएको छ ।

मुख्य शीर्षकहरूको वार्षिक चक्रवृद्धि वृद्धिदर (Compounded Annual Growth Rate)

रु. हजारमा

विवरण	आषाढ मसान्त		वार्षिक चक्रवृद्धि वृद्धिदर
	२०७२	२०६७	
शेयरधनीको जेथा	९,७४,०६,४२	३,८३,६७,०७	२०.५%
निक्षेप	१,०४,२३,७२,१०	४६,४१,०७,०१	१७.६%
कुल कर्जा, सापट तथा बिल्स खरीद	६७,१६,१६,७१	३३,०३,०२,६२	१५.२%
कुल लगानी (मागको वखत तथा अल्प सूचनामा प्राप्त हुने लगानी समेत)	३१,३०,३०,१६	१६,८०,०५,१३	१३.३%
खुद स्थिर सम्पति (ह्रास कटौती पछिको)	८१,२४,४०	७७,२५,४०	०.८%

१.२ विगत पाँच वर्षको आय विवरण (नाफा नोक्सान हिसाब)

रु. हजारमा

विवरण	आ. व. समाप्ति आषाढ मसान्त					
	२०७२	२०७१	२०७०	२०६९	२०६८	२०६७
ब्याज आम्दानी	५,७६,२३,४५	५,६३,६१,५८	५,७०,२१,२३	६,१२,६८,५५	५,२५,४०,३०	४,०४,७७,२६
ब्याज खर्च	२,२३,६०,६४	१,९३,९७,४५	२,१८,६१,८५	३,१५,५४,९०	२,९५,५४,३१	१,९६,०१,०८
खुद ब्याज आम्दानी	३,५२,६२,८१	३,६९,६४,१३	३,५१,५९,३८	२,९७,१३,६४	२,२९,८५,९९	२,०८,७६,१८
कमिशन, शुल्क तथा अन्य आम्दानी	७२,०७,४०	७२,७०,०२	६०,२९,२०	५६,७४,७२	४७,१४,२५	३८,५०,३०
सटही घटबढबाट आम्दानी	५१,२४,७७	५२,९२,९६	४८,९०,५१	४४,७०,७०	२७,६१,०३	२९,१४,४१
कुल सञ्चालन आम्दानी	४,७५,९४,९८	४,९५,३४,११	४,६०,७९,०९	३,९८,५९,०७	३,०४,६१,२७	२,७६,४०,८९
कर्मचारी खर्च	७४,३४,८४	६५,१८,३५	६६,६७,६०	५०,०७,१३	४५,४०,४२	३६,६९,४०
अन्य सञ्चालन खर्च	६१,३०,१८	५१,४२,५७	४६,८७,८१	४३,०९,०९	४०,१४,२५	३३,४१,८६
कर्जा नोक्सानी व्यवस्थामन्दा अधिको सञ्चालन मुनाफा	३,४०,२९,९६	३,७८,७३,१९	३,४७,२३,६८	३,०५,४२,८५	२,१९,०६,६१	२,०६,२९,६३
सम्भावित नोक्सानी वापतको व्यवस्था	१६,७०,७१	२३,७९,५५	२,७४,५१	४१,३९,४२	१०,९४,७०	३५,५८,२२
सञ्चालन मुनाफा	३,२३,५९,२५	३,५४,९३,६३	३,४६,४९,१७	२,६४,०३,३६	२,०८,११,९०	१,७०,७१,३३
गैर सञ्चालन आम्दानी/(खर्च)	४,४३,६४	३,४७,८१	१,३४,६२	१,३८,४०	६२,८१	६४,५५
सम्भावित नोक्सानी वापतको व्यवस्थाको फिर्ता	२०,९६	१,४६,६७	२,४७,२८	-	७१,०१	३,९७,९२
नियमित कारोबारबाट भएको मुनाफा	३,२८,२३,८५	३,५९,८८,१२	३,५०,३१,१३	२,६५,४१,७६	२,०९,५२,७३	१,७५,३३,८१
असामान्य कारोबारबाट भएको आम्दानी/(खर्च)	(२९,२५)	३,४०,०२	(१,७४,५४)	(३०,३७)	३१,४२	३,४३,२२
सम्पूर्ण कारोबार समावेश पछिको खुद मुनाफा	३,२६,९४,६०	३,६३,२८,१४	३,४८,५६,५९	२,६५,११,३९	२,०९,८४,२१	१,७८,७७,०१
कर्मचारी बोनस वापतको व्यवस्था	२९,८१,३३	३३,०२,५३	३१,६२,५६	२४,१६,३९	१९,०९,४३	१६,२५,१८
आयकर व्यवस्था	८८,७५,१४	९८,३०,०४	९५,०३,८६	७२,०१,०९	५६,९७,३३	४८,६०,८३
खुद नाफा/(नोक्सान)	२,०९,३८,१४	२,३१,२५,५७	२,२१,९०,१८	१,६८,९३,९२	१,३३,७७,४५	१,१३,९१,००

विगत पाँच वर्षको आय विवरण हेर्दा नबिल बैंकको कार्य सम्पादन प्रभावकारी एवं थप सुदृढ हुँदै गएको देखिन्छ । समग्र वाणिज्य बैंकहरूको वृद्धिदरसँग तुलना गर्दा नबिल बैंकले हासिल गरेको वृद्धिदर उत्साहजनक रहेको छ । यस अवधिमा खुद मुनाफाको वार्षिक चक्रवृद्धि वृद्धिदर १२.२५% रहेको छ । तैपनि अधिल्लो वर्षको तुलनामा समीक्षा वर्ष २०७१/७२ मा बैंकको खुद मुनाफा करिब रु.२२ करोड ५७ लाखले घटेको छ ।

आधारित प्रतिस्पर्धा तथा ब्याजदर नियमनले गर्दा बैंकको ब्याजदर अन्तरमा संकुचन आएको अवस्था हुँदाहुँदै पनि अधिल्लो वर्षको तुलनामा समीक्षा वर्षको खुद मुनाफामा रु.२२ करोड ५७ लाख वा ९.७३% भन्दा बढीले ह्रास आएको छैन ।

वाणिज्य बैंकहरूद्वारा प्रकाशित वर्ष २०७१/७२ को लेखापरीक्षण अधिको वित्तीय विवरण अनुसार समीक्षा वर्षमा कुल निक्षेप तथा कुल कर्जाको औषत वार्षिक वृद्धिदर क्रमशः २१.४७% तथा २२.३३% रहेको देखिन्छ । यस अवधिमा नबिल बैंकले हासिल गरेको वृद्धिदर क्रमशः ३८.२७% तथा १२.५०% रहेको छ ।

बजारमा रहेको अधिक तरलता तथा सीमित लगानीका अवसरहरूको असर बैंकहरूको नाफामा समेत परेको छ । समीक्षा वर्ष वाणिज्य बैंकहरूको खुद ब्याज आम्दानीमा औषत ११.८८% ले वृद्धि भएको छ । बजार प्रतिस्पर्धा तथा नितिगत परिवर्तनका कारण कर्जा तथा लगानी र निक्षेपको ब्याज दर बीचको अन्तर ५.००% विन्दु भित्र कायम राख्नु पर्नाले नबिल बैंकको खुद ब्याज आम्दानीमा भने ४.६०% ले ह्रास आएको छ । यसका बावजुद कर्जा तथा निक्षेपमा भएको वृद्धिलाई आधार मान्दै यस वर्षको कार्य सम्पादन सन्तोषप्रद मान्न सकिन्छ ।

समीक्षा वर्षमा बैंकले कर्जा तथा लगानीमा आर्जन गरेको ब्याज आम्दानीलाई तल दिइएको तालिकामा संक्षेपमा प्रस्तुत गरिएको छ ।

भारित औषत ब्याज आम्दानी दरको विवरण

रु. हजारमा

विवरण	आ. व. समाप्ति आषाढ मसान्त		वृद्धिदर
	२०७२	२०७१	
औषत कर्जा तथा सापट (कर्मचारी कर्जा समेत)	६४,३६,४२,४२	५१,९८,२८,५०	२३.८२%
कर्जा तथा सापटमा (कर्मचारी कर्जा समेत) ब्याज आम्दानी	५,४१,९५,७२	५,२२,१२,१५	३.७२%
ब्याज आम्दानी दर (%)	८.४२%	१०.०५%	
औषत लगानी (शेयर लगानी बाहेक)	२४,३०,०८,७७	२१,३४,६०,२२	१३.८४%
लगानीमा ब्याज आम्दानी	३४,२७,६६	४१,४२,४३	(१७.२५%)
ब्याज आम्दानी दर (%)	१.४१%	१.९४%	
ब्याज आम्दानी हुने सम्पत्तिको कुल रकम	८८,६६,५१,१२	७३,३२,८८,७२	२०.९१%
समग्र ब्याज आम्दानी	५,७६,२३,४५	५,६३,६१,५८	२.२४%
भारित औषत ब्याज आम्दानी दर (%)	६.५०%	७.६९%	

समीक्षा वर्षमा कर्जा तर्फको ब्याज आम्दानी दरमा १.६३% ले ह्रास आएको छ भने लगानी तर्फको ब्याज आम्दानी दरमा ०.५३% ले ह्रास आएको छ । बजारमा देखिएको अधिक तरलता तथा सीमित लगानीका अवसरका कारण समीक्षा वर्षमा विशेषतः कर्जा तथा लगानी तर्फको ब्याजदरमा उल्लेख्य ह्रास आयो । आर्थिक वर्षको पहिलो महिनामा स्वदेशी मुद्रामा प्रवाहित कर्जा तथा लगानीको भारित औषत ब्याजदर क्रमशः ९.४८% र १.८७% रहेको थियो । ब्याजदरहरू क्रमशः घट्दै वर्षको अन्त्य अर्थात् बाह्रौ महिनाका लागि यस्तो ब्याजदर क्रमशः ८.४५% र १.६४% कायम रह्यो । यस्तै स्वदेशी मुद्रामा प्रवाहित कर्जा तथा लगानी र निक्षेपको भारित औषत ब्याजदर अन्तर पहिलो महिनाका लागि ५.५२% रहेकोमा बाह्रौ महिनासम्म आईपुग्दा क्रमशः घट्दै ४.५५% मा कायम रह्यो । ब्याजदर अन्तरमा पर्न गएको यसै चापका कारण नै माथिको तालिकामा प्रस्तुत गरिए बमोजिम कुल ब्याज आम्दानी हुने सम्पत्तिको दायरा २०.९१% ले विस्तारित हुँदा समेत कुल ब्याज आयमा भने २.२४% को वृद्धि मात्रै हासिल भयो ।

अधिल्लो वर्षको तुलनामा समीक्षा वर्ष २०७१/७२ मा अल्पकालीन ब्याजदरहरूमा खास सुधार देखिएन । अधिक तरलता व्यवस्थापन गर्न बैंकलाई उपलब्ध प्रमुख उपकरणको रूपमा रहेको ट्रेजरी बिल तथा रिभर्स रिपोको आपूर्ति माग भन्दा निकै नै कम भएको अवस्था रहिरहँदा उक्त उपकरणहरूको ब्याजदर निरन्तर न्यून तहमै रह्यो । अधिल्लो वर्षको अन्तिम महिनामा ०.०२% रहेको ९१ दिने ट्रेजरी बिलको भारित औषत ब्याजदर समीक्षा वर्षको सोही अवधिमा ०.१७% को न्यूनतम विन्दुमा रह्यो । त्यसैगरी वाणिज्य बैङ्कहरूवीच कायम अन्तर-बैङ्क कारोबारको भारित औषत ब्याजदर समेत अधिल्लो वर्षको ०.१६% को तुलनामा समीक्षा वर्षमा १.०१% को न्यूनतम विन्दुमा कायम रह्यो ।

कर्जाको भारित औषत ब्याज आम्दानी दर विवरण

रु. हजारमा

विवरण	आ. व. २०७१/७२			आ. व. २०७०/७१		
	औषत रकम	ब्याज	आम्दानी दर	औषत रकम	ब्याज	आम्दानी दर
व्यावसायिक कर्जा	४२,०७,७४,३५	३,९८,९५,८३	८.९३%	४०,२१,७१,२०	३,९५,२१,००	९.८३%
उपभोक्ता कर्जा (कर्मचारी कर्जा समेत)	१५,२८,६८,०६	१,४२,९२,९७	९.३५%	११,७६,५७,३०	१,२६,९८,१५	१०.७९%
कुल कर्जा	६४,३६,४२,४२	५,४१,९५,७२	८.४२%	५१,९८,२८,५०	५,२२,१२,१५	१०.०५%



भारित औषत ब्याज खर्च दरको विवरण

रु. हजारमा

विवरण	आ. व. २०७१/७२			आ. व. २०७०/७१		
	औषत रकम	ब्याज खर्च	लागत दर	औषत रकम	ब्याज खर्च	लागत दर
निक्षेप	८७,००,०३,३६	२,२१,०५,६४	२.५४%	७१,८४,४२,६१	१,२१,४१,७१	२.६६%
सापटी	३०,००,१२	२,५५,००	८.५०%	३०,००,००	२,५५,७४	८.५०%
कुल स्रोत	८७,३०,०३,५५	२,२३,६०,६४	२.५६%	७२,१४,४२,६१	१,२३,९७,४५	२.६८%

खर्चतर्फ हेर्दा समीक्षा वर्षमा निक्षेपको औषत लागत दरमा १२ आधार अङ्कको ह्रास आयो । सम्पूर्ण वित्तीय प्रणालीमा देखिएको तरलता तथा उपलब्ध सीमित लगानीका अवसरका कारण अघिल्लो आर्थिक वर्षदेखि ब्याजदरमा आएको गिरावटमा समीक्षा वर्षमा समेत खासै सुधार हुन सकेन ।

कार्यालय सञ्चालन खर्चको वृद्धिदर

रु. हजारमा

विवरण	आ. व. समाप्ति आषाढ मसान्त		रकम	वृद्धिदर (%)
	२०७२	२०७१		
कुल खर्च	६१,३०,१८	५४,३१,५८	६,९८,६०	१२.९
खर्चका मुख्य शीर्षकमा भएको फेरबदल				
स्थिर सम्पत्तिमा ह्रास कटौती	११,३३,१७	११,७८,३१	(४५,१४)	(३.८)
घर भाडा	८,६०,३०	७,१६,३८	१,४३,९३	२०.१
सुरक्षा खर्च	४,२७,५२	४,२६,७७	८२	०.२
मसलन्द तथा छपाई	४,७३,३०	२,३१,३५	२,४१,९५	१०४.६
करार सेवा खर्च	४,०८,५७	३,८१,०६	२७,५१	७.२
प्राविधिक/पेशागत सेवा शुल्क	३,७८,१०	३,२४,०३	५४,०७	१६.७
ईन्धन खर्च	३,२२,४८	३,५७,१८	(३४,७०)	(९.७)
पोष्टेज, टेलिफोन, फ्याक्स	३,१२,३३	३,१०,८८	१,४५	०.५
निक्षेप बीमा खर्च	२,१०,७१	१,७०,५२	४०,१८	२३.६
दान दातब्य	२,००,७४	५७	२,००,१७	३५११७.०
बिजुली तथा पानी	१,७४,२५	१,७५,२१	(१,६६)	(०.९)
मर्मत तथा सम्भार	२,०३,७३	१,९३,०१	१०,७२	५.६
सम्पत्ति बीमा खर्च	१,१५,१६	१,४४,७३	(२९,५७)	(२०.४)
विज्ञापन	१,२८,२६	१,५३,९५	(२४,९९)	(१६.२)
सरसफाई	१,०५,२५	१,००,५२	४,६६	४.६
अन्य खर्च	६,०५,५५	४,९६,३५	१,०९,२०	२२.०

कार्यालय सञ्चालन खर्चतर्फ अघिल्लो वर्षको तुलनामा १२.८६% ले वृद्धि भएको छ । माथिको तालिकामा प्रस्तुत गरिए बमोजिम यस वर्ष उल्लेख्य वृद्धि भएका खर्चहरूमा घर भाडा, मसलन्द तथा छपाई, प्राविधिक/पेशागत सेवा शुल्क, निक्षेप बीमा खर्च, दान दातब्य र मर्मत तथा सम्भार लगायतका छन् । यद्यपि बैंकले स्थिर सम्पत्तिमा ह्रास कटौती, ईन्धन खर्च, सम्पत्ति बीमा खर्च, विज्ञापन जस्ता शीर्षकहरूमा मितव्ययिता अपनाउँदै खर्च कटौती गर्न सफल भएको छ ।

कर्मचारी खर्चको वृद्धिदर

रु. हजारमा

विवरण	आ. व. समाप्ति आषाढ मसान्त		रकम	वृद्धिदर (%)
	२०७२	२०७१		
कुल खर्च	७४,३४,८४	६२,७५,७३	११,५९,११	१८.५
खर्चका मुख्य शीर्षकमा भएको फेरबदल				
तलब, भत्ता तथा सञ्चय कोष	५१,३३,४२	४६,५९,८५	४,७३,५७	१०.२
उपदान व्यवस्था	२,८६,६७	६,७६,३८	३,१०,२८	४५.९
विदा वापतको व्यवस्था तथा खर्च	६,३४,४८	४,०४,८६	२,२९,६२	५६.७
दँशै भत्ता	३,३७,०५	३,३१,९०	५,१५	१.६
तालिम खर्च	१,१४,२८	७३,२६	४१,०२	५६.०
पोशाक खर्च	१,००,८०	१,०१	९९,७९	९९७७.६
अन्य खर्च	१,२८,१५	१,२८,४८	(३३)	(०.३)

आयकर तथा कर्मचारी बोनस

समीक्षा वर्षको आयबाट कर्मचारी बोनस तथा आयकर (Current Tax) का लागि व्यवस्था गरिएका कुल रकमहरू क्रमशः रु.२९ करोड ८१ लाख ३२ हजार र रु.८९ करोड ६८ लाख ७८ हजार रहेका छन् । अघिल्लो वर्षको तुलनामा कर्मचारी बोनस तथा आयकरका लागि यस वर्ष छुट्याइएको रकम क्रमशः ९.७३% र ८.५५% ले घटी हो ।

संक्षेपमा भन्नु पर्दा समीक्षा वर्षको कार्य सम्पादन मुख्यतया अधिक तरलता एवं ब्याजदर अन्तरमा आएको सहकुचनबाट औधि प्रभावित रह्यो । यसै कारण कर्जा तथा लगानीको आयतनमा सन्तोषजनक वृद्धिका बावजूद बैंकको खुद ब्याज आयको वृद्धिदर ४.६०% ले ऋणात्मक रह्यो । यसका अलावा कुल कमिशन, शुल्क तथा वैदेशिक विनिमय आयमा समेत २.२५% ले ह्रास आउँदा कार्यालय सञ्चालन तथा कर्मचारी खर्चतर्फ भने १५.८७% ले वृद्धि भयो । यी यावत् कारणले गर्दा बैंकको कर्जा नोक्सानी व्यवस्था अधिको सञ्चालन मुनाफा १०.१५% अर्थात् ३८ करोड ४३ लाखको ऋणात्मक वृद्धि सहित रु.३ अर्ब ४० करोड कायम रह्यो । यसैगरी समीक्षा वर्षको खुद मुनाफा ९.७३% अर्थात् २२ करोड ५७ लाखको ऋणात्मक वृद्धि सहित रु.२ अर्ब ९ करोड कायम रह्यो ।


१.४ बैंकले आर्जन गरेको मूल्य अभिवृद्धि (Gross Value Addition)

समीक्षा वर्षमा व्यवसाय सञ्चालनबाट नबिल बैंकले रु.४ अर्ब ३२ करोड बराबर मूल्य अभिवृद्धि आर्जन गर्‍यो । अघिल्लो वर्षको तुलनामा यो ६.५% ले कम हो । यस वर्षको मूल्य अभिवृद्धिमा वित्तीय मध्यस्थताको योगदान ७१.५% रहेको छ भने वित्तीय सेवाको योगदान २८.५% रहेको छ । मूल्य अभिवृद्धिको विस्तृत विवरण तलको तालिकामा प्रस्तुत गरिएको छ ।

विवरण	आ. व. २०७१/७२		आ. व. २०७०/७१		परिवर्तन	
	रकम	(%)	रकम	(%)	रकम	(%)
ब्याज आम्दानी	५,७६,२३,४५		५,६३,६१,५८		१२,६१,८७	२.२
ब्याज खर्च	(२,२१,०५,६४)		(१,९१,४१,७५)		२९,६३,८८	१५.५
सञ्चालन खर्च	(५०,९६,२३)		(४२,५१,६३)		८,४४,६१	१९.९
वित्तीय मध्यस्थताबाट अन्य आम्दानी	५,१३,६१		६,८६,१२		(१,७२,५८)	(२५.१)
वित्तीय मध्यस्थताबाट मूल्य अभिवृद्धि	३,०९,३५,१२		३,३६,५४,३२		(२७,१९,२०)	(८.१)
वित्तीय सेवाबाट आम्दानी	१,२३,३२,१७		१,२६,१६,३७		(२,८४,२०)	(२.३)
कुल मूल्य अभिवृद्धि	४,३२,६७,३६		४,६२,७०,७६		(३०,०३,४०)	(६.५)

समीक्षा वर्षमा आर्जित मूल्य अभिवृद्धिलाई बैंकले आफ्ना सम्पूर्ण सरोकारवाला वर्गहरूको हितमा उपयोग गरेको छ । यसरी उपयोग गर्दा बैंकले आफ्नो व्यवसायको दीर्घकालीन हितलाई प्राथमिकतामा राख्दै सरोकारवालाहरूको हितलाई समेत उचित सम्बोधन गरेको छ । आर्जित मूल्य अभिवृद्धिको उपयोगको विस्तृत विवरण तलको तालिकामा प्रस्तुत गरिएको छ ।

विवरण	आ. व. २०७१/७२		आ. व. २०७०/७१		परिवर्तन	
	रकम	हिस्सा (%)	रकम	हिस्सा (%)	रकम	वृद्धि (%)
कर्मचारीलाई	१,०४,१६,१७	२४.१	९५,७८,२६	२०.७	८,३७,९१	८.७
सरकारलाई	८९,६८,७८	२०.७	९८,१४,२०	२१.२	(८,४५,४१)	(८.६)
आवधिक ऋणदातालाई (धितोपत्र धनी)	२,५५,००	०.६	२,५५,७०	०.६	(७०)	(०.३)
शेयरधनीलाई	२५,०२,६१	५.८	१,३७,१२,२६	२९.६	(१,१२,०९,६५)	(८१.७)
व्यवसाय विस्तार तथा सम्भार तर्फ	२,११,२४,८१	४८.८	१,२९,१०,३५	२७.९	८२,१४,४६	६३.६
ह्रास तथा परिशोधन खर्च	११,३३,१७	२.६	११,७८,३१	२.५	(४५,१४)	(३.८)
कर्जा तथा लगानीमा नोक्सानी व्यवस्था	१६,४९,७५	३.८	२२,३२,८८	४.८	(५,८३,१३)	(२६.१)
स्थगन कर खर्च	(२३,६५)	(०.२)	१५,८४	०.०	(१,०९,४९)	(६९१.१)
पूँजी, सञ्चित मुनाफा तथा जगेडा	१,८४,३५,५३	४२.६	९४,८३,३२	२०.५	८९,५२,२१	९४.४
कुल मूल्य अभिवृद्धिको उपयोग	४,३२,६७,३६	१००.०	४,६२,७०,७६	१००.०	(३०,०३,४०)	(६.५)



वर्षिक प्रति

बैंकले प्राथमिक ईकाईलाई बैंकिङ्ग सेवा, कोष व्यवस्थापन सेवा, कार्ड सेवा र अन्य सेवाहरू गरी चार वर्गमा वर्गीकरण गरेको छ । समीक्षा वर्षमा बैंकले आर्जन गरेको कुल मुनाफामा यी ईकाईहरूको हिस्सा क्रमशः ७३.०%, २०.२%, ३.०% र ३.८% रहेको छ । बैंकिङ्ग ईकाई अन्तर्गत मुख्यतया निक्षेप परिचालन तथा कर्जा प्रवाहसँग सम्बन्धित सेवाहरू पर्दछन् । कोष व्यवस्थापन ईकाई अन्तर्गत बैंकको लगानी खाताहरूको व्यवस्थापन सञ्चालन, धितोपत्र कारोबार, विदेशी विनिमय व्यवस्थापन तथा बैंकको आन्तरिक कोष व्यवस्थापन पर्दछन् । कार्ड सेवा अन्तर्गत बैंकको डेबिट/क्रेडिट कार्डका माध्यमबाट ग्राहकहरूलाई पुऱ्याइने सम्पूर्ण सेवाहरू जस्तै कार्ड जारी तथा नविकरण, छटिपत्र सञ्चालन, कार्ड मर्चेन्ट व्यवस्थापन, विद्युतीय कारोबार तथा मोबाईल बैंकिङ्ग सेवा इत्यादि पर्दछन् । अन्य सेवाहरू ईकाई अन्तर्गत बैंकिङ्ग सेवा, कोष व्यवस्थापन सेवा र कार्ड सेवामा नपर्ने बीमा एजेन्सी, सुन चाँदीको कारोबार जस्ता सेवाहरू पर्दछन् ।

माथिको तालिकामा प्रस्तुत विवरण अनुसार बैंकको व्यावसायिक क्रियाकलापहरू स्वभाविक रूपमा बैंकिङ्ग ईकाईमा केन्द्रीत रहेको देखिन्छ । बैंकले गरेको व्यावसायिक ईकाईको वर्गीकरणले हाल विद्यमान देशको समग्र वाणिज्य बैंकहरूको व्यावसायिक अवस्थितिको समेत छनक दिन्छ ।


द्वितीय ईकाई (Secondary Segment)

रु. लाखमा

विवरण	भौगोलिक ईकाईहरू					कुल
	पूर्वाञ्चल	मध्यमाञ्चल	पश्चिमाञ्चल	मध्य पश्चिमाञ्चल	सुदूर पश्चिमाञ्चल	
आम्दानी						
ब्याज आम्दानी (Transfer Price सहित)	७६,३१	८,३६,७७	५०,७२	१२,०८	११,१७	२,२८,०१
शुल्क आम्दानी	५,१३	२१,८८	८,८५	१,२६	२३	१,०३,२६
सटही घटबढ आम्दानी	१,२८	८८,६७	१,१५	२	१०	५१,२५
गैर सञ्चालन आम्दानी	-	५,१८	-	-	-	५,१८
कुल आम्दानी	८२,६८	२,८२,०५	५६,३२	२०,८०	१२,२०	११,५३,६५
खर्च						
ब्याज खर्च (Transfer Price सहित)	३६,२२	५,७८,३०	१८,३३	७,८६	३,२७	६,८१,३८
कर्मचारी खर्च	५,६०	६३,५०	५,८१	१,६०	२८	७७,०५
सञ्चालन खर्च	५,११	७६,५५	५,३७	१,७७	२२	८९,०२
सम्भावित नोक्सानी वापतको व्यवस्था	२,८०	१२,१२	१,८६	(२)	१५	१६,५०
गैर सञ्चालन खर्च	-	२२	-	-	-	२२
कुल खर्च	५०,८२	७,२७,५३	३०,५६	११,१३	६,०५	८,२५,७१
ईकाईका परिणाम	३२,२६	२,५४,५२	२५,७५	९,९७	६,१५	३,२७,९४
कर्मचारी बोनस						२२,८१
कर अधिको मुनाफा						२,२८,१३
आयकर						८८,०५
वर्षको सुद मुनाफा						२,०२,३८
कुल मुनाफामा ईकाईको हिस्सा	२.८%	७७.६%	७.९%	२.८%	१.९%	१००.०%

बैंकले भौगोलिक ईकाई वर्गीकरण अन्तर्गत देशको पाँच विकास क्षेत्रसँग मिल्दोजुल्दो हुने गरी पूर्वाञ्चल, मध्यमाञ्चल, पश्चिमाञ्चल, मध्य पश्चिमाञ्चल र सुदूर पश्चिमाञ्चल गरी पाँच ईकाईहरूमा वर्गीकरण गरेको छ । समीक्षा वर्षमा बैंकले आर्जन गरेको कुल मुनाफामा यी ईकाईहरूको हिस्सा क्रमशः २.८%, ७७.६%, ७.९%, २.८% र १.९% रहेको छ । यसरी गरिएको वर्गीकरण प्रायोजनका लागि प्रत्येक विकास क्षेत्रमा अवस्थित शाखा तथा रणनीतिक ईकाईहरूको सम्पूर्ण कारोबार सोही विकास क्षेत्रको नाम रहेको भौगोलिक ईकाई अन्तर्गत प्रस्तुत गरिएको छ ।

माथिको तालिकामा प्रस्तुत विवरण अनुसार बैंकको व्यावसायिक क्रियाकलापहरू स्वभाविक रूपमा मध्यमाञ्चल विकास क्षेत्रमा केन्द्रीत रहेको देखिन्छ । बैंकले गरेको भौगोलिक ईकाईको वर्गीकरणले हाल विद्यमान देशको समग्र वाणिज्य बैंकहरूको व्यावसायिक अवस्थितिको समेत छनक दिन्छ ।



वर्षिक प्रति

क्र.सं.	विवरण	अवधि (त्रयमास)				
		पहिलो	दोस्रो	तेस्रो	चौथो	कुल
३.	नाफा तथा नोक्सान हिसाब					
३.१	ब्याज आम्दानी	१,३७,४२	१,४४,०१	१,४६,३२	१,४८,४२	५,७६,२३
३.२	ब्याज खर्च	४४,२५	५४,६८	६१,३२	६२,५८	२,२३,६९
क	खुद ब्याज आम्दानी	९२,५४	८९,३२	८४,९३	८५,८३	३,५२,६३
३.३	कमिशन, शुल्क तथा अन्य आम्दानी	२०,४८	१९,३६	१५,८९	१६,३४	७२,०७
३.४	सटही घटबढबाट आम्दानी	११,७६	१०,७८	१२,१२	१६,५१	५१,२५
ख	कुल सञ्चालन आम्दानी	१,२४,७८	१,१९,४७	१,१३,०१	१,१८,६९	४,७५,९५
३.५	कर्मचारी खर्च	१७,९२	१५,८५	१५,७६	२४,७४	७४,३५
३.६	अन्य सञ्चालन खर्च	१३,४७	११,९७	१४,८६	२०,५०	६०,८०
ग	कर्जा नोक्सानी व्यवस्था अधिको सञ्चालन मुनाफा	९३,३२	९१,६४	८२,३२	७३,४५	३,४०,८०
३.७	सम्भावित नोक्सानी व्यवस्था खर्च	१४,९३	(१,२३)	३,६१	(६२)	१६,६२
घ	सञ्चालन मुनाफा	७८,३९	९२,८६	७८,७८	७४,०७	३,२४,११
३.८	गैर सञ्चालन आम्दानी/(खर्च)	१,४७	१,७३	८९	३५	४,४४
३.९	सम्भावित नोक्सानी व्यवस्थाको फिर्ता	१४	(११)	२	१५	२१
ङ	नियमित कारोबारबाट मष्टको मुनाफा	८०,०१	९४,४८	७९,६९	७४,५७	३,२८,७६
३.१०	असामान्य कारोबारबाट मष्टको आम्दानी/(खर्च)	(६२)	(०)	(२१)	६१	(२९)
च	सम्पूर्ण कारोबार समावेश पछिको खुद मुनाफा	७९,३९	९४,४८	७९,४८	७५,१८	३,२८,४६
३.११	कर्मचारी बोनस वापतको व्यवस्था	७,२१	८,५२	७,२३	६,८३	२९,८६
३.१२	आयकर व्यवस्था	२१,६२	२५,२५	२१,४१	२०,४७	८८,७५
छ	खुद नाफा/(नोक्सान)	५०,४२	६०,६४	५०,८५	४७,८८	२,०९,८६

अधिक तरलता र त्यसले निम्त्याउने मूल्यमा आधारित प्रतिस्पर्धाका कारण समीक्षा वर्षमा कर्जा तथा लगानी तर्फको ब्याज दरमा उल्लेख्य मात्रामा कमी आयो । फलस्वरूप कर्जा तथा लगानीबाट आर्जन हुने कुल ब्याज आयमा जम्मा २.२% (करिब रु.१३ करोड) को किनो वृद्धि मापन गरियो । अधिक तरलता व्यवस्थापनतर्फ बजारको माग अनुसार कर्जाको बिस्तार गरेता पनि लगानी विस्तारका लागि पर्याप्त उपकरणको अभाव भएका कारण बैंकले अधिक निक्षेप धारण गर्नु पर्‍यो । यस सँगै बढ्दो निक्षेपको ब्याज खर्च व्यवस्थापनतर्फ उच्च लागतका निक्षेप खाताहरू सहित बचत खाताहरू समेतको ब्याजदर समायोजन गर्ने कार्यले समीक्षा वर्षमा पनि निरन्तरता पायो । तथापी समीक्षा वर्षको कुल ब्याज खर्चमा १५.३% (करिब रु.३० करोड) को वृद्धि मापन गरियो । यसै गरी खुद ब्याज आयमा ४.६% (करिब रु.१७ करोड) को ह्रास मापन गरियो ।

अन्य आय तथा खर्चका शीर्षकहरूमा वर्षभरि नै सामान्य उतार चढाव रह्यो । पहिलो त्रयमासमा केही वृद्धि भएको नोक्सानी व्यवस्था खर्च पछिल्ला अवधिमा भने नियन्त्रित नै रह्यो । यसका अतिरिक्त चौथो त्रयमासमा कर्मचारीहरूलाई प्रदान गरिने सेवा सुविधामा पुनरावलोकनका साथ वृद्धि गरिएसँगै कर्मचारी खर्च केही बढ्न गयो । यस सँगै समीक्षा वर्षको खुद मुनाफामा अघिल्लो वर्षको तुलनामा ९.५% (करिब रु.२२ करोड) को गिरावट आयो । चौथो त्रयमासको अपरिष्कृत र लेखापरीक्षण भएको नाफा नोक्सान हिसाबमा देखिएको मिन्नता वित्तीय विवरणको अनुसूची ३५ मा प्रष्ट पारिएको छ ।

२. सहायक कम्पनीको सञ्चालन तथा वित्तीय पुनरावलोकनको सारसंक्षेप

२.१ सहायक कम्पनीको विवरण (नबिल ईन्भेष्टमेन्ट बैंकिङ लि.)

नबिल बैंकले कम्पनी ऐन २०६३ बमोजिम मिति २४ माघ २०६६, तदनुसार ७ फेब्रुअरी २०१०, मा आफ्नो सहायक कम्पनीको रूपमा नबिल ईन्भेष्टमेन्ट बैंकिङ लि. को स्थापना गरेको हो । यो कम्पनी धितोपत्र व्यवसायी नियमावली, २०६४ (Merchant Banker Regulation 2007) अन्तर्गत नेपाल धितोपत्र बोर्डबाट ईजाजत पत्र प्राप्त मर्चेण्ट बैंडर हो । बैंकले वासलात मितिमा सहायक कम्पनीको कुल चुक्ता पूँजीको ७४.२९% अर्थात रु ७ करोड ८० लाख बराबरको शेयर धारण गरेको छ । उक्त मितिमा सहायक कम्पनीको अर्को संस्थापक शेयरधनी श्री सी जी फिन्को प्रा.ली. ले कुल चुक्ता पूँजीको २५.७१% अर्थात रु २ करोड ७० लाख बराबरको शेयर धारण गरेको छ । सहायक कम्पनीको आर्थिक वर्ष पनि आषाढ मसान्त, २०७२ मा समाप्त भई नबिल बैंक लिमिटेड (मुख्य कम्पनी) कै आर्थिक वर्ष अनुरूप रहेको छ ।

सहायक कम्पनीको प्रमुख गतिविधिमार्फत मर्चेण्ट बैंकिङ सेवा अन्तर्गतका धितोपत्रको सार्वजनिक निष्काशन व्यवस्थापन, लगानी व्यवस्थापन, धितोपत्रको प्रत्याभूति सेवा, शेयर रजिष्ट्रार, सामुहिक लगानी कोषको योजना व्यवस्थापन तथा निक्षेप सदस्यको रूपमा कार्य गर्ने, संस्थागत परामर्श सेवा उपलब्ध गराउने लगायतका कार्यहरू पर्दछन् ।

विवरण	आ. व. समाप्ति आषाढ मसान्त					
	२०७२	२०७१	२०७०	२०६९	२०६८	२०६७
मर्चेण्ट बैंकिङ्ग सेवा शुल्क	२,०७,०६	१,५०,७०	१,२४,२४	३६,०१	३,०५	-
ब्याज आमदानी	१,८३,३१	१,८१,७२	२,२४,५५	१,४६,३३	१,२९,७९	-
व्यवस्थापन शुल्क	३,४४,८८	४,२२,०१	१,६८,१७	१,०२,८८	६१,९६	-
कुल आमदानी	७,३५,२५	७,५४,५०	५,१६,९६	२,८५,२२	१,९४,८०	-
कर्मचारी खर्च	(१,१२,२०)	(१,०२,९३)	(५६,०३)	(४२,९६)	(१५,७४)	(२,२२)
सञ्चालन खर्च	(१,८१,०३)	(१,३७,७६)	(२४,६६)	(६६,४७)	(४९,२७)	(४,८३)
ह्रास खर्च	(४६,४९)	(३९,७८)	(१९,९२)	(१७,१४)	(१२,६७)	-
ब्याज खर्च	(१,८९)	(२,७२)	(३५,८८)	(७१)	-	-
कुल खर्च	(३,४९,६१)	(२,९०,१९)	(२,०६,५०)	(१,२७,२८)	(७७,६८)	(७,०५)
सञ्चालन आमदानी	३,९३,६४	४,६४,३१	३,१०,४७	१,५७,९४	१,१७,१२	(७,०५)
कर्मचारी बोनस	(३५,७९)	(४२,२१)	(२८,२२)	(१४,३५)	(१०,६५)	-
कर अधिको मुनाफा	३,५७,८६	४,२२,१०	२,८२,२४	१,४३,५९	१,०६,४७	(७,०५)
आयकर खर्च	(८९,३१)	(१,०५,५५)	(७०,५६)	(३५,९०)	(२६,६२)	१,७६
चालु कर खर्च	(९६,०९)	(१,०५,३२)	(७२,५८)	(३६,०३)	(२४,२५)	-
स्थगन कर खर्च	६,७८	(२३)	(२,०२)	(१३)	(२,३७)	१,७६
खुद मुनाफा	२,६८,५५	३,१६,५५	२,११,६८	१,०७,६९	७९,८५	(५,२९)
सञ्चित मुनाफाको शुरुवाती मौज्दात	३,९४,१६	२,३४,८८	१,२९,७५	७४,५६	(५,२९)	-
लामांश भुक्तानी	(२,१०,००)	(१,५७,५०)	(१,०५,००)	(५२,५०)	-	-
स्थगन कर सम्पति	(६,७८)	२३	(१,५५)	-	-	-
सञ्चित मुनाफाको अन्तिम मौज्दात	४,४५,९२	३,९४,१६	२,३४,८८	१,२९,७५	७४,५७	(५,२९)



लेखापरीक्षण प्रतिवेदनहरू

७. केन्द्रीय विप्रेषण विभाग (Remittance Business Center) सम्बन्धि आन्तरिक लेखापरीक्षण प्रतिवेदन
८. ईन्स्योरेन्स व्यवसाय (Bancassurance) विभाग सम्बन्धि आन्तरिक लेखापरीक्षण प्रतिवेदन
९. साना तथा मझौला कर्जा एवं लघुवित्त कर्जा ईकाई (SME & Micro Lending Unit) सम्बन्धि आन्तरिक लेखापरीक्षण प्रतिवेदन
१०. केन्द्रीय प्रशोधन ईकाई (Central Processing Centre) सम्बन्धि आन्तरिक लेखापरीक्षण प्रतिवेदन
११. मानव संसाधन विभागको आन्तरिक लेखापरीक्षण प्रतिवेदन
१२. सहायक कम्पनी नबिल ईन्भेष्टमेन्ट बैंकिङ्ग लिमिटेडको आन्तरिक लेखापरीक्षण प्रतिवेदन
१३. सम्पूर्ण बैंकिङ्ग कार्यालयमा रहेको नगद तथा नगद समान उपकरणहरूको अर्धवार्षिक जाँच (Verification)
१४. आन्तरिक कोष व्यवस्थापन (Treasury Unit) सम्बन्धि आन्तरिक लेखापरीक्षण प्रतिवेदन
१५. कार्ड तथा ई बैंकिङ्ग सेवा सञ्चालन (Card Division & E Banking) सम्बन्धि आन्तरिक लेखापरीक्षण प्रतिवेदन
१६. बैंकको अनुपालनाको अवस्था (Compliance Position) सम्बन्धि आन्तरिक लेखापरीक्षण प्रतिवेदन
१७. बैंक व्यवस्थापनको अनुरोधमा गरिएका अन्य अनुसन्धान मुलक लेखापरीक्षण प्रतिवेदनहरू

अन्य छलफलका विषयहरू:

१८. आन्तरिक लेखापरीक्षण प्रतिवेदनमाथि शाखा/विभागहरूको जवाफ तथा औल्याईएका विषयहरूको अनुपालनाको समीक्षा १३९ थान
१९. आन्तरिक लेखापरीक्षण विभागको २०७२/७३ सालको बजेटको विवरण
२०. २०७१/७२ सालको वार्षिक लेखापरीक्षण योजना तथा आन्तरिक लेखापरीक्षण विभागको कार्यक्रमहरूको समीक्षा एवं छलफल
२१. २०७१ सालको सुपरिवेक्षकिय लेखापरीक्षणको प्रारम्भिक प्रतिवेदन
२२. २०७०/७१ सालको बैंकको वार्षिक वित्तीय विवरण तथा व्यवस्थापनको जवाफ सहितको बाह्य लेखापरीक्षण प्रतिवेदन
२३. बैंक व्यवस्थापनले गरेको Information Systems Audit प्रतिवेदन
२४. बैंकको मासिक पुँजीकोषको विवरण तथा त्रैमासिक वित्तीय विवरणको प्रमाणिकरण
२५. बैंकको लगानी किताबको अर्ध वार्षिक समीक्षा
२६. २०७०/७१ सालको बैंकको सञ्चालक समितिको प्रतिवेदनमा कम्पनी ऐन २०६३ अनुसार खुलाइएका विवरणहरू
२७. बाह्य लेखापरीक्षक छनौटका लागि अवलम्बन गरिएका नितिहरू


२. आन्तरिक नियन्त्रण प्रणाली (Internal Control System)

बैंकको आन्तरिक नियन्त्रण प्रणाली र यसको प्रभावकारीताको समीक्षा गर्ने जिम्मेवारी सञ्चालक समितिमा रहन्छ । लेखापरीक्षण समितिले नियमित रूपमा आन्तरिक लेखापरीक्षक, बाह्य लेखापरीक्षक र सुपरिवेक्षकिय लेखापरीक्षकका लेखापरीक्षण प्रतिवेदनहरूको समीक्षा गरी सञ्चालक समितिलाई बैंकको आन्तरिक नियन्त्रण प्रणालीको प्रभावकारीताका विषयमा स्वतन्त्र आश्वासन प्रदान गर्दछ ।

बैंकिङ्ग ब्यवसायका हरेक क्षेत्रहरूमा केही न केही मात्रामा जोखिम निहित रहेको हुन्छ । हात्मा हरेक निर्णयहरूमा जोखिम तथा प्रतिफलका बीच हुने अन्तर्निहित सम्बन्धको सन्तुलनको (trade-off) आवश्यकता पर्दछ । हात्मा वित्तीय उद्देश्य प्राप्तिका लागि जोखिम बहन गर्नुपर्ने आवश्यकतालाई मनन गर्दै जोखिमका दुर्प्रभावहरूलाई न्यूनीकरण गर्नेतर्फ हामी सदैव अग्रसर रहेका छौं । यसका लागि आवश्यक प्रभावकारी आन्तरिक नियन्त्रण प्रणाली स्थापनार्थ चाहिने कार्यविधिहरू तयार गरी कार्यान्वयन समेत गर्दै आएका छौं । यस्ता कार्यविधिहरूले निरन्तर रूपमा जोखिमको पहिचान, सम्प्रेषण, मूल्याङ्कन तथा व्यवस्थापनमा महत्वपूर्ण योगदान पुऱ्याउँदै आएका छन् ।

३. सञ्चालकहरूको जिम्मेवारी सम्बन्धी विवरण

बैंकको वित्तीय विवरणहरू तयार पार्ने तथा प्रस्तुत गर्ने विषयमा सञ्चालक तथा लेखापरीक्षकको फरक फरक जिम्मेवारी बारेमा जानकारी हासिल गर्नको लागि यहाँ उपलब्ध सञ्चालकहरूको जिम्मेवारी सम्बन्धी विवरण र शेयरधनीहरूलाई सम्बोधन गरिएको लेखापरीक्षकको प्रतिवेदनलाई एक साथ पढ्नु पर्ने हुन्छ । प्रचलित कानून तथा नियमको अधिनमा रही बैंकको छुट्टै वित्तीय विवरण एवम् सहायक कम्पनी सहितको एकीकृत वित्तीय विवरणहरू तयार पार्ने जिम्मेवारी सञ्चालक समितिको रहेको छ ।



वर्षिक प्रति

कम्पनी ऐन २०६३ को दफा १०९ उप दफा ४ अनुसार खुलाइएका विवरणहरु

- (क) विगत वर्षको कारोबारको सिर्वावलोकन - सञ्चालक समितिको प्रतिवेदनको अनुसूची “क” मा बुँदा १. “नबिल बैंकको सञ्चालन तथा वित्तीय पुनरावलोकनको सारसंक्षेप” अन्तर्गत उल्लेख गरिएको छ ।
- (ख) राष्ट्रिय तथा अन्तर्राष्ट्रिय परिस्थितीबाट कम्पनीको कारोबारलाई कुनै असर परेको भए सो असर - हालको अत्यधिक तरलताको अवस्थामा क्रमिक रूपमा घट्दै गईरहेको ब्याजदरका कारण मुनाफा आर्जनमा थप चाप पर्न गएको छ ।
- (ग) प्रतिवेदन तयार भएको मितिसम्म चालू वर्षको उपलब्धि र भविष्यमा गर्नु पर्ने कुराको सम्बन्धमा सञ्चालक समितिको धारणा - सञ्चालक समितिको प्रतिवेदनमा “आर्थिक वर्ष २०७२/७३ को प्रगति विवरण तथा भविष्यको पूर्वानुमान” शीर्षक अन्तर्गत उल्लेख गरिएको ।
- (घ) कम्पनीको औद्योगिक वा व्यावसायिक सम्बन्ध - सञ्चालक समितिको प्रतिवेदनमा “औद्योगिक तथा व्यावसायिक सम्बन्ध” शीर्षक अन्तर्गत उल्लेख गरिएको ।
- (ङ) सञ्चालक समितिमा भएको हेरफेर र सोको कारण - सञ्चालक समितिको प्रतिवेदनमा “सञ्चालक समितिमा भएको हेरफेर” शीर्षक अन्तर्गत उल्लेख गरिएको ।
- (च) कारोबारलाई असर पार्ने मुख्य तत्वहरु -
१. बढ्दो प्रतिस्पर्धा
 २. प्रतिकूल आर्थिक राजनीतिक वातावरण
 ३. लगानीमा न्यून ब्याजदर
- (छ) लेखापरीक्षण प्रतिवेदनमा कुनै कैफियत उल्लेख भएको भए सो उपर सञ्चालक समितिको प्रतिक्रिया - सारभूत कैफियत नरहेको ।
- (ज) लाभांश बाँडफाँड गर्न सिफारिस गरिएको रकम - नगद लाभांश रु. ६.८४ प्रति शेयरका दरले (कर समेत) तथा बोनस शेयर रु. ३० प्रति शेयरका दरले (अर्थात् प्रति १० शेयर बराबर ३ शेयरका दरले) ।
- (झ) शेयर जफत भएको भए जफत भएको शेयर संख्या, त्यस्तो शेयरको अङ्कित मूल्य, त्यस्तो शेयर जफत हुनु भन्दा अगावै सो वापत कम्पनीले प्राप्त गरेको जम्मा रकम र त्यस्तो शेयर जफत भएपछि सो शेयर बिक्री गरी कम्पनीले प्राप्त गरेको रकम तथा जफत भएको शेयर वापत रकम फिर्ता गरेको भए सोको विवरण - शेयर जफत नभएको ।
- (ञ) विगत आर्थिक वर्षमा कम्पनी र यसको सहायक कम्पनीको कारोबारको प्रगति र सो आर्थिक वर्षको अन्त्यमा रहेको स्थितिको पुनरावलोकन - सञ्चालक समितिको प्रतिवेदनको अनुसूची “क” मा बुँदा नं १.३ “समीक्षा वर्षको उपलब्धि” र बुँदा नं २ “सहायक कम्पनीको सञ्चालन तथा वित्तीय पुनरावलोकनको सारसंक्षेप” मा उल्लेख गरिएको ।
- (ट) कम्पनी तथा यसको सहायक कम्पनीले आर्थिक वर्षमा सम्पन्न गरेको प्रमुख कारोबारहरु र सो अवधिमा कम्पनीको कारोबारमा आएको कुनै महत्वपूर्ण परिवर्तन -

१. नबिल बैंक - वाणिज्य बैंकले गर्ने कारोबार अन्तर्गतका कर्जा प्रवाह, लगानी, निक्षेप परिचालन, विप्रेषण सेवा, कार्ड सेवा लगायतका अन्य वित्तीय सेवाहरु ।
२. सहायक कम्पनी - मर्चेण्ट बैंकिङ्ग सेवा अन्तर्गतका सार्वजनिक निष्काशन व्यवस्थापन, लगानी व्यवस्थापन, धितोपत्रको प्रत्याभूति सेवा, सामूहिक कोष योजनाको कोष व्यवस्थापन सेवा, केन्द्रीय निक्षेप प्रणाली अन्तर्गतको निक्षेप सदस्य सेवा तथा आफ्ना ग्राहकहरुको धितोपत्र सम्बन्धी कागजातको व्यवस्थापन लगायतका कार्यहरु ।

(ठ) विगत आर्थिक वर्षमा कम्पनीको आधारभूत शेयरधनीहरुले कम्पनीलाई उपलब्ध गराएको जानकारी - आधारभूत शेयरधनीहरुले त्यस्तो जानकारी उपलब्ध नगराएको ।

(ड) विगत आर्थिक वर्षमा कम्पनीका सञ्चालक तथा पदाधिकारीहरुले लिएको शेयरको स्वामित्वको विवरण र कम्पनीको शेयर कारोबारमा निजहरु संलग्न रहेको भए सो सम्बन्धमा निजहरुबाट कम्पनीले प्राप्त गरेको जानकारी -

सञ्चालक तथा पदाधिकारीहरुको बैंकमा रहेको शेयर स्वामित्व विवरण

पद / तह	शेयरधनी नं.	सञ्चालक तथा पदाधिकारी	शेयर स्वामित्व
अध्यक्ष	२६६३	शम्भु प्रसाद पौड्याल	५,८२६
सञ्चालक	२०	दयारामगोपाल अग्रवाल	३,५१५
सञ्चालक	५२७५	निर्वाण चौधरी	३,२५,७६१
सञ्चालक	१७०८२	आशिष शर्मा	६३
प्र.का.अधिकृत	८८४५, ७०६२	सशिन जोशी	५,७६४
सहायक महाप्रबन्धक	८८६६	दिपक श्रेष्ठ	१,११४

धितोपत्र दर्ता तथा निष्काशन नियमावली २०६५ को अनुसूची - १३ (नियम २२ को उपनियम (१) सँग सम्बन्धित)

- (क) संचालक समितिको प्रतिवेदन : यसै वार्षिक प्रतिवेदनमा संलग्न ।
- (ख) लेखापरीक्षकको प्रतिवेदन : यसै वार्षिक प्रतिवेदनमा संलग्न ।
- (ग) लेखापरीक्षण भएको वित्तीय विवरण : यसै वार्षिक प्रतिवेदनमा संलग्न ।
- (घ) कानुनी कारवाही सम्बन्धी विवरण
- (१) त्रैमासिक अवधिमा संगठित संस्थाले वा संस्थाको विरुद्ध कुनै मुद्दा दायर भएको भए, बैकिङ्ग ब्यवसाय संचालनको दौरानमा हुने कर्जा असुली तथा कर दायित्व सम्बन्धी सामान्य प्रकृतिका मुद्दा बाहेक अन्य उल्लेखनीय मुद्दा दायर नभएको ।
- (२) संगठित संस्थाको संस्थापक वा संचालकले वा संस्थापक वा संचालकको विरुद्धमा प्रचलित नियमको अवज्ञा वा फौजदारी अपराध गरेको सम्बन्धमा कुनै मुद्दा दायर गरेको वा भएको भए, उल्लिखित प्रकृतिका कुनै मुद्दा रहे/भएको जानकारी बैंकलाई प्राप्त नरहेको ।
- (३) कुनै संस्थापक वा संचालक विरुद्ध आर्थिक अपराध गरेको सम्बन्धमा कुनै मुद्दा दायर भएको भए, उल्लिखित प्रकृतिका कुनै मुद्दा रहे भएको जानकारी बैंकलाई प्राप्त नरहेको ।
- (ङ) संगठित संस्थाको शेयर कारोबार तथा प्रगतिको विश्लेषण
- (१) धितोपत्र बजारमा भएको संगठित संस्थाको शेयरको कारोबार सम्बन्धमा व्यवस्थापनको धारणा संस्थाको शेयरको कारोबार बजार सिद्धान्त अनुसार निर्दिष्ट हुने गरेको ।
- (२) गत वर्षको प्रत्येक त्रैमासिक अवधिमा संगठित संस्थाको शेयरको अधिकतम, न्यूनतम र अन्तिम मूल्यका साथै कुल कारोबार शेयर संख्या र कारोबार दिन ।

त्रैमास (महिना)	शेयरको अधिकतम मूल्य रु.	शेयरको न्यूनतम मूल्य रु.	शेयरको अन्तिम मूल्य रु.	कुल कारोबार शेयर संख्या	कुल कारोबार दिन
प्रथम त्रैमासिक (असोज मासान्त २०७१)	२,६८०	२,१४०	२,३४०	२,२०,६९२	५६
दोश्रो त्रैमासिक (पौष मासान्त २०७१)	२,३७६	१,५६४	१,८६९	१,५७,४६७	५७
तेस्रो त्रैमासिक (चैत्र मासान्त २०७१)	२,०६२	१,८३०	१,९२०	१,३०,०१८	५७
चौथो त्रैमासिक (आषाढ मासान्त २०७२)	२,०१०	१,५७५	१,९१०	९८,०३६	४५

(च) समस्या तथा चुनौति

बैंकिङ्ग क्षेत्रमा बढ्दो तरलता तथा लगानी अवसरमा कमीले निम्त्याएको अस्वस्थ प्रतिस्पर्धा, तरल राजनैतिक अवस्था र यसबीच स्वस्कदो व्यावसायिक मनोबल, देशको अर्थतन्त्रमा भुकम्प र आवागमन तथा आपूर्ति व्यवस्थामा आएको चरम असहजता, ब्यापार घाटा, अस्थिर विनिमय दर र बढ्दो मुद्रास्फीति दरलाई बैंकले बाह्य समस्या तथा चुनौतिको रूपमा लिइएको छ र काबुअन्दा बाहिरका परिस्थिति बाहेक उपर्युक्त चुनौति सामना गर्न व्यवसाय विविधिकरण, ग्राहकमुखी गुणस्तरीय सेवा तथा प्रभावकारी जोखिम व्यवस्थापनको रणनीति लिइएको छ ।

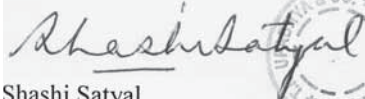
(छ) संस्थागत सुशासन

संस्थागत सुशासन अभिवृद्धिका लागि बैंकद्वारा चालिएका कदम सम्बन्धी विवरण ।

- (१) बैंकमा संचालक समिति, यस अन्तर्गतको लेखापरीक्षण समिति, जोखिम व्यवस्थापन समिति र कर्मचारी सेवा सुविधा समिति रहेको छ । साथै व्यवस्थापन मातहतका कार्यकारी समिति र समपति तथा दायित्व समिति लगायतका समितिहरू क्रियाशील रहेका छन् ।
- (२) आन्तरिक नियन्त्रण प्रणालीलाई व्यवस्थित गर्न आन्तरिक लेखापरीक्षकबाट नियमित रूपमा लेखापरीक्षण गराई प्रतिवेदनमा दिइएका सुझावहरू कार्यान्वयन गराउन तथा समीक्षा गर्न लेखापरीक्षण समितिका बैठकहरू नियमित रूपमा बस्ने गरेका छन् ।
- (३) संचालन जोखिमहरू कम गर्न तथा कारोबारलाई व्यवस्थित गर्न विभिन्न आन्तरिक नीति, नियम तथा निर्देशिकाहरूको तर्जुमा जारी लागू गरिएको छ ।
- (४) संस्थागत सुशासन कायम गर्न कर्मचारी आचार संहिता जारी गरी सोको अनुगमनको समेतको व्यवस्था गरिएको छ ।
- (ज) विवरणपत्रमा प्रक्षेपण गरिएका र लेखापरीक्षण भएको विवरणहरूमा बीस प्रतिशत वा सो भन्दा बढी फरक सम्बन्धी विवरण ।
- आर्थिक वर्ष २०७१/७२ मा कुनै विवरणपत्र प्रकाशित गरिएको छैन ।
- (झ) नियम २२ को उपनियम (५) सँग सम्बन्धित विशेष घटना वा परिस्थिति सम्बन्धी विवरण : नभएको ।

Opinion

Based on our audit and on consideration of reports of other auditors on separate financial statements and on the other financial information of the components, and to the best of our information and according to the explanations given to us, except for the effects of the matters stated in the preceding paragraphs and matters referred in Note 4 of Schedule 33, we are of the opinion that the attached consolidated financial statements give a true and fair view of the consolidated financial position of the Group as at 16 July 2015 and of its consolidated financial performance and its consolidated cash flows for the year then ended in accordance with Nepal Accounting Standards.


Shashi Satyal
Managing Partner



T R Upadhy & Co.
Chartered Accountants

Kathmandu,
4 October 2015



नबिल बैंक लिमिटेड
मिति ०१ श्रावण २०७१ देखि ३१ आषाढ २०७२ सम्म
एकीकृत नाफा नोक्सान हिसाब

विवरण	यस वर्ष रु.	गत वर्ष रु.
१. ब्याज आम्दानी	५,७७,८१,६५,६३६	५,६५,२३,७०,१७१
२. ब्याज खर्च	२,२३,३७,४२,४६६	१,९३,८७,५०,४२४
सुद ब्याज आम्दानी	३,५४,४४,२३,१७०	३,७१,३६,१९,७४७
३. कमिशन तथा डिस्काउण्ट	५०,०५,६०,१२०	४८,०९,५९,८५९
४. अन्य सञ्चालन आम्दानी	२७,१६,०८,२८५	३०,४२,५७,८५५
५. सटही घटबढ आम्दानी	५१,२४,७७,२८४	५२,९९,९५,५८४
कुल सञ्चालन आम्दानी	४,८२,९०,६८,८५९	५,०२,८८,३३,०४५
६. कर्मचारी खर्च	७५,४७,०३,९००	६३,७८,६६,३७१
७. अन्य सञ्चालन खर्च	६३,००,५०,०४१	५५,७२,१६,९६१
८. सटही घटबढ नोक्सान	-	-
सम्भावित नोक्सानी व्यवस्था अधिको सञ्चालन मुनाफा	३,४४,४३,१४,९१८	३,८३,३७,४९,७१३
९. सम्भावित नोक्सानी व्यवस्थाहरू	१६,९०,२५,८२६	२३,७९,५५,२१३
सञ्चालन मुनाफा	३,२७,५२,८९,०९२	३,५९,५७,९४,५००
१०. गैर सञ्चालन आम्दानी/(खर्च)	२,९५,४४,१८१	२,३६,६६,१५७
११. सम्भावित नोक्सानी व्यवस्थाबाट फिर्ता	२०,९५,६०९	१,४६,६७,२२९
नियमित कारोबारबाट भएको मुनाफा	३,३०,६९,२८,८८२	३,६३,४१,२७,८८६
१२. असामान्य कारोबारहरूबाट भएको आम्दानी/(खर्च)	(२९,२४,६७५)	३,४०,०२,२०५
सम्पूर्ण कारोबार समावेश पछिको सुद मुनाफा	३,३०,४०,०४,२०७	३,६६,८१,३०,०९१
१३. कर्मचारी बोनस व्यवस्था	३०,१७,११,२९२	३३,४४,७३,५७५
१४. आयकर व्यवस्था	८९,७२,२४,६५१	९९,४१,४४,११८
• यस वर्षको कर व्यवस्था	९०,७२,६७,२९२	९९,१८,०१,२९३
• विगत वर्षसम्मको कर व्यवस्था	-	७,३५,६७५
• यस वर्षको स्थगत कर खर्च (आम्दानी)	(१,००,४२,६४१)	१६,०७,१५०
१५. सहायक कम्पनीको मुनाफामा नियन्त्रण नहुने स्वार्थको (non-controlling interest) हिस्सा	६९,०५,४८३	८१,३९,८३८
सुद नाफा/(नोक्सान)	२,०९,८१,६२,७८१	२,३३,१३,७२,५६०

सशिन जोशी प्रमुख कार्यकारी अधिकृत	एस.पी. पौड्याल अध्यक्ष	डी.जी. अग्रवाल सञ्चालक	एन. चौधरी सञ्चालक	आजको मितिको संलग्न प्रतिवेदन अनुसार	
कृष्ण डी. मट्टर्राई प्रमुख वित्त अधिकृत	आशिष शर्मा सञ्चालक	एम. अहमद सञ्चालक	पी.के. पाठक सञ्चालक	भी.पी. दानी सञ्चालक	एफ. सि. ए. शशि सत्याल साम्भेदार टि.आर. उपाध्याय एण्ड कं चार्टर्ड एकाउन्टेन्ट्स

मिति : १७ आश्विन २०७२
स्थान : काठमाडौं

नबिल बैंक लिमिटेड

धुकीकृत इक्वीटीमा भएको परिवर्तन सम्बन्धी विवरण

आ. व. २०७९/७२

विवरण	रुपैयाँमा												
	शेयर पूँजी	सञ्चित नाफा/ (नोक्सान)	साधारण जगेडा कोष	प्रस्तावित बोनस शेयर	पूँजीगत जगेडा कोष	शेयर प्रिमियम जगेडा कोष	शेयर अपेरी आउने समीकरण कोष	पूँजी समायोजन कोष	सदही घटबढ कोष	ब्याजदर अन्तर कोष	स्थान कर कोष	लजानी समायोजन कोष	कुल रकम
शुरु मौज्जात	३,०४,७९,६८,४००	४९,२९,३३,५५०	३,०८,४५,००,०००	६०,९४,३३,६८०	-	७४,०००	९,४५,७३,५७०	-	६,००,००,०००	२,५७,८४,७३७	४,३३,८४,७३७	९३,९२,६६,८४९	७,६७,९३,९२,७७८
लेखा नीतिमा परिवर्तन	-	-	-	-	-	-	-	-	-	-	-	-	-
बोनस शेयर वितरण	६०,९४,३३,६८०	-	-	(६०,९४,३३,६८०)	-	-	-	-	-	-	-	-	-
नगद लामांशबाट सञ्चित शेयरमा समायोजन	९०,५९,९२०	-	-	-	-	-	-	-	-	-	-	-	९०,५९,९२०
स्थान कर सर्चमा वृद्धि	-	-	-	-	-	-	-	-	-	(७३,५६०)	-	-	(७३,५६०)
पुनर्स्थापित मौज्जात	३,६५,७६,५४,०००	४९,२९,३३,५५०	३,०८,४५,००,०००	-	-	७४,०००	९,४५,७३,५७०	-	६,००,००,०००	२,५७,८४,७३७	४,३३,९९,९७७	९३,९२,६६,८४९	७,६७,९३,९२,९३८
सम्पति पुनर्मुल्याङ्कनमा बचत	-	-	-	-	-	-	-	-	-	-	-	-	-
सम्पति पुनर्मुल्याङ्कनमा घाटा	-	-	-	-	-	-	-	-	-	-	-	-	-
मुद्रा रूपान्तरणमा गिनतता	-	-	-	-	-	-	-	-	-	-	-	-	-
आय विवरणमा समावेश	-	-	-	-	-	-	-	-	-	-	-	-	-
नकारिएका खुद मुनाफा/घाटा	-	-	-	-	-	-	-	-	-	-	-	-	-
यस वर्षको खुद नाफा	-	२,०२,८९,६२,७८९	-	-	-	-	-	-	-	-	-	-	२,०२,८९,६२,७८९
शपघट:													
शेयर पूँजी निरकासन	-	-	-	-	-	-	-	-	-	-	-	-	-
सम्पति पुनर्मुल्याङ्कनमा बचत	-	-	-	-	-	-	-	-	-	-	-	-	-
सम्पति पुनर्मुल्याङ्कनमा घाटा	-	-	-	-	-	-	-	-	-	-	-	-	-
नगद लामांश	-	(२,५०,२२,६०,५३७)	-	-	-	-	-	-	-	-	-	-	(२,५०,२२,६०,५३७)
प्रस्तावित बोनस शेयर	-	(९,०९,७२,९६,२००)	-	९,०९,७२,९६,२००	-	-	-	-	-	-	-	-	-
साधारण जगेडा कोष	-	(४९,९०,००,०००)	४९,९०,००,०००	-	-	-	-	-	-	-	-	-	-
नेपेरी आउने जगेडा कोष	-	(९०,००,०००)	-	-	-	-	९०,००,०००	-	-	-	-	-	-
कर्मचारी औषधि उपचार सर्च	-	४,४९,७३३	-	-	-	-	(४,४९,७३३)	-	-	-	-	-	-
लामांश समीकरण कोष	-	-	-	-	-	-	-	-	-	-	-	-	-
पूँजी समायोजन कोष (Debt Redemption)	-	(६,००,००,०००)	-	-	-	-	-	६,००,००,०००	-	-	-	-	-
सदही घटबढ कोष	-	(४,५५,००,०००)	-	-	-	-	-	-	४,५५,००,०००	-	-	-	-
ब्याजदर अन्तर कोष	-	-	-	-	-	-	-	-	-	-	-	-	-
स्थान कर कोष	-	(९,००,४२,६४९)	-	-	-	-	-	-	-	९,००,४२,६४९	-	-	-
लजानी समायोजन कोष	-	(७,९७,४४८)	-	-	-	-	-	-	-	-	९,५५,४५८	-	(६,८९,९९०)
अन्तिम मौज्जात	३,६५,७६,५४,०००	७,०७,६४९,२३९	३,५०,३५,००,०००	९,०९,७२,९६,२००	-	७४,०००	९,५९,२३,८३७	-	९२,००,००,०००	२,२९,२९,००,०००	५,३३,५३,८९८	९३,९३,८३,२९९	९,५९,९५,९९,३९३



T.R. Upadhya & Co.
Chartered Accountants

124 Lal Colony Marg
Lal Durbar
Post Box No. 4414
Kathmandu, Nepal

Telephone : 977 (1) 4410927, 4420026
Fax : 977 (1) 4413307
E-mail : trunco@ntc.net.np

INDEPENDENT AUDITOR'S REPORT

THE SHAREHOLDERS OF NABIL BANK LIMITED

We have audited the accompanying financial statements of NABIL Bank Ltd (the "Bank") which comprise the balance sheet as at 16 July 2015, the profit and loss account, statements of changes in equity and cash flow statement for the period then ended, and a summary of significant accounting policies and other explanatory notes.

Management's responsibility for the financial statements

Management is responsible for the preparation and fair presentation of these financial statements in accordance with Nepal Accounting Standards so far as applicable in compliance with prevailing laws. This responsibility includes: designing, implementing and maintaining internal control relevant to the preparation and fair presentation of financial statements that are free from material misstatement, whether due to fraud or error; selecting and applying appropriate accounting policies; and making accounting estimates that are reasonable in the circumstances.

Auditors' responsibility

Our responsibility is to express an opinion on these financial statements based on our audit. We conducted our audit in accordance with Nepal Standards on Auditing. Those standards require that we comply with relevant ethical requirements and plan and perform the audit to obtain reasonable assurance whether the financial statements are free of material misstatement. An audit involves performing procedures to obtain audit evidence about the amounts and disclosures in the financial statements. The procedures selected depend on our judgement, including the assessment of the risks of material misstatement of the financial statements, whether due to fraud or error. In making those risk assessments, we consider internal control relevant to the entity's preparation and fair presentation of the financial statements in order to design audit procedures that are appropriate in the circumstances, but not for the purpose of expressing an opinion on the effectiveness of the entity's internal control. An audit also includes evaluating the appropriateness of accounting principles used and the reasonableness of accounting estimates made by management, as well as evaluating the overall presentation of the financial statements.

We believe that the audit evidence we have obtained is sufficient and appropriate to provide a basis for our opinion.


Report on the Requirements of the Companies Act 2063, Bank and Financial Institution Act 2063

We have obtained information and explanations asked for, which, to the best of our knowledge and belief, were necessary for the purpose of our audit. In our opinion, the balance sheet, the profit and loss account and the cash flow statement, prepared in the format prescribed by Nepal Rastra Bank, are in agreement with the books of account of the Bank; and proper books of account as required by law have been kept by the Bank. In our opinion the returns received from the branches were adequate for the purpose of the audit though the statements are independently not audited.

In our opinion, so far as appeared from our examination of the books, the Bank has maintained adequate capital funds and adequate provisions for possible impairment of assets in accordance with the directives of Nepal Rastra Bank.

To the best of our information and according to explanations given to us and from our examination of the books of account of the Bank necessary for the purpose of our audit, we have not come across cases where Board of Directors or any employees of the Bank have acted contrary to the provisions of law, or committed any misappropriation or caused loss or damage to the Bank and violated any directives of Nepal Rastra Bank or acted in a manner to jeopardise the interest and security of the Bank, its depositors and investors.





वर्षिक प्रति

नबिल बैंक लिमिटेड
मिति ०१ श्रावण २०७१ देखि ३१ आषाढ २०७२ सम्म
नाफा नोक्सान बाँडफाँड हिसाब

विवरण	यस वर्ष रु.	गत वर्ष रु.
अम्दानी		
१. गत वर्षसम्मको पुनर्स्थापित सञ्चित मुनाफा	४६,३६,८७,२०४	७०,७१,७५,१६१
२. यस वर्षको मुनाफा	२,०२,३८,१३,६०८	२,३१,२५,५७,४७२
३. सटही घटबढ कोष	-	-
४. पूँजी समायोजन कोष	-	-
५. स्थगन कर कोष	-	१५,८४,२०२
६. लगानी समायोजन कोष	-	-
७. लाभांश समीकरण कोष	-	-
८. भैपरी आउने कोष	४,४२,७३३	३,००,०००
जम्मा	२,५५,७२,५०,५४५	३,०२,८६,१६,८३५
खर्च		
१. गत वर्षसम्मको सञ्चित नोक्सान	-	-
२. यस वर्षको नोक्सान	-	-
३. साधारण जगेडा कोष	४१,२०,००,०००	४६,४०,००,०००
४. भैपरी आउने कोष	१०,००,०००	१०,००,०००
५. संस्था विकास कोष	-	-
६. लाभांश समीकरण कोष	-	-
७. कर्मचारी सम्बन्धित जगेडाहरू	-	-
८. प्रस्तावित नगद लाभांश	२५,०२,६०,५३७	१,३७,१२,२५,७८०
९. प्रस्तावित बोनस शेयर	१,०२,७२,२६,२००	६०,२४,३३,६८०
१०. विशेष जगेडा कोष	-	-
११. सटही घटबढ कोष	४५,५००,०००	२,७१,००,०००
१२. पूँजी फिर्ता जगेडा कोष	६,००,००,०००	६,००,००,०००
१३. पूँजी समायोजन कोष	-	-
१४. स्थगन कर कोष	२३,६४,५३२	-
१५. लगानी समायोजन कोष	७,२७,४४८	३,२१,७०,१७१
जम्मा	१,८८,३२,१८,७२४	२,५६,४२,२२,६३१
१६. सञ्चित मुनाफा/(नोक्सान)	६७,४७,३१,८२१	४६,३६,८७,२०४

साशिन जोशी प्रमुख कार्यकारी अधिकृत	एस.पी. पौड्याल अध्यक्ष	डी.जी. अग्रवाल सञ्चालक	एन. चौधरी सञ्चालक	आजको मितिको संलग्न प्रतिवेदन अनुसार	
कृष्ण डी. भट्टराई प्रमुख वित्त अधिकृत	आशिष शर्मा सञ्चालक	एम. अहमद सञ्चालक	पी.के. पाठक सञ्चालक	मी.पी. दानी सञ्चालक	एफ. सि. ए. शशि सत्याल साम्भेदार टि.आर. उपाध्याय एण्ड कं चार्टर्ड एकाउन्टेन्ट्स

मिति : १७ आश्विन २०७२
स्थान : काठमाडौं



नबिल बैंक लिमिटेड

मिति ०१ श्रावण २०७१ देखि ३१ आषाढ २०७२ सम्म

नजाद प्रवाह वितरण

विवरण	यस वर्ष रु.	गत वर्ष रु.
क) कारोबार सञ्चालनबाट नजाद प्रवाह	७,३३,२४,३०,८०८	३,७३,४१,४२,५७४
१. नजाद प्राप्ति	६,८१,५५,६०,६६७	६,६८,१३,२८,०२८
१.१ ब्याज आमदानी	५,५७,३०,१८,४८४	५,४१,२७,३१,५८७
१.२ कमिशन तथा डिसकाउण्ट आमदानी	४८,२०,२६,६८४	४५,३१,१६,४०२
१.३ विदेशी विनियम कारोबारबाट आमदानी	५१,२४,७७,२८४	५०,६३,३१,२२२
१.४ अपलेखित कर्जाको असुली	७५,७७,८२४	३,६८,२१,५०४
१.५ अन्य आमदानी	२४,०४,६०,३२१	२६,५३,२६,६०६
२. नजाद भुक्तानी	(४,६२,१७,२७,४३२)	(४,३४,१३,३५,८२४)
२.१ ब्याज खर्च	(२,२३,५२,५२,०२८)	(१,२४,३४,३१,१३३)
२.२ कर्मचारी खर्च	(१,०५,८३,८४,३७४)	(२३,१५,३३,०७०)
२.३ कार्यालय सञ्चालन खर्च	(४२,८६,७१,२६५)	(४२,२१,२६,२२३)
२.४ आयकर र भुक्तानी	(८२,८४,२४,६१५)	(१,०४,३५,७६,७२४)
२.५ अन्य खर्च	(३,५७,३८७)	(५,२७,२७४)
कार्यगत पूँजी (Working Capital) जातिविधि अधिको नजाद प्रवाह	२,१२,३७,६३,२२८	२,३३,२२,२२,२०४
सञ्चालन सम्बन्धी चालु सम्पत्तिमा कमी/(वृद्धि)	(२३,२१,२८,१४,०८२)	(१०,८७,३६,२४,२००)
१. माग तथा अल्पसूचनामा प्राप्त हुने रकममा कमी/(वृद्धि)	४१,४३,१३,०००	८२,६४,५२,१५७
२. अन्य अल्पकालीन लगानीमा कमी/(वृद्धि)	(१३,०२,६१,८१,५०६)	(२,६१,८७,३३,५६०)
३. कर्जा तथा बिल खरीदमा कमी/(वृद्धि)	(१०,२६,८७,३२,६१८)	(८,५५,२७,६७,८५५)
४. अन्य सम्पत्तिमा कमी/(वृद्धि)	३६,०७,२४,०४२	(५२,१५,७४,२४२)
सञ्चालन सम्बन्धी चालु दायित्वमा कमी/(वृद्धि)	२८,४२,८४,८१,६६२	१२,२६,७७,८१,५७०
१. निक्षेप दायित्वमा (कमी)/वृद्धि	२८,८४,२१,१२,२२१	११,७७,८२,८२,६६३
२. सटिफिकेट अफ डिपोजिटमा (कमी)/वृद्धि	-	-
३. अल्पकालीन सापटीमा (कमी)/वृद्धि	-	-
४. अन्य दायित्वमा (कमी)/वृद्धि	(४२,०६,३७,५५२)	४८,८७,२८,२०७
ख) लगानी कारोबारबाट नजाद प्रवाह	४७,२७,१२,७७०	८५,६६,२१,११८
१. दीर्घकालीन लगानीमा (कमी)/वृद्धि	३२,६१,५१,३६१	६८,७६,२३,०७८
२. स्थिर सम्पत्तिमा (कमी)/वृद्धि	(८,२०,३२,०२६)	(८,५६,६३,३००)
३. दीर्घकालीन लगानीमा ब्याज आमदानी	१८,४८,२३,८२२	२२,२८,६३,७२२
४. लाभांश आमदानी	४,३७,८३,६१३	३,१७,२७,५४१
५. अन्य	-	-
ग) वित्तीय कारोबारबाट नजाद प्रवाह	(१,७२,४८,२३,३२४)	(४७,२८,५६,४१३)
१. दीर्घकालीन ऋणपत्र, बण्ड, डिबेन्चर आदिमा वृद्धि/(कमी)	-	-
२. शेयर पूँजीमा वृद्धि/(कमी)*	१०,५१,२२०	११,१६,६५०
३. अन्य दायित्वमा वृद्धि/(कमी)	-	-
४. नेपाल राष्ट्र बैंकबाट प्राप्त सहूलियत/पुर्नकर्जामा वृद्धि/(कमी)	-	-
५. लाभांश खर्च	(१,७२,५२,४५,२४४)	(४८,०२,७३,०६३)
घ) नजाद तथा बैंक मौज्जातको विनियम दरमा भएको फरकबाट आमदानी (खर्च)	-	-
ङ) यस वर्ष सम्पूर्ण जातिविधिबाट नजाद प्रवाह	६,०१,०२,५७,२५४	४,११,०२,१४,२७२
च) नजाद तथा बैंकमा रहेको शुरू मौज्जात	२,२२,३४,८२,७८०	५,८८,२५,६८,५०१
छ) नजाद तथा बैंकमा रहेको अन्तिम मौज्जात (ङ + च)	१,७९,६८,७४,४७२	२,२२,३४,८२,७८०

* बोनस शेयरको बाँडफाँडबाट शेयर पूँजीमा भएको वृद्धि देखाइएको छैन । तर नजाद लाभांशबाट समायोजन गरिएको खण्डित शेयरको रकमलाई वृद्धिको रूपमा देखाइएको छ ।

जगेडा तथा कोषहरू
(३१ आषाढ २०७२)

अनुसूची २
रुपैयाँमा

विवरण	यस वर्ष	गत वर्ष
१. साधारण/वैधानिक जगेडा कोष	३,५०,३५,००,०००	३,०८,४५,००,०००
२. पूँजीगत जगेडा कोष	७४,०००	७४,०००
२.१. शेयर प्रिमियम	७४,०००	७४,०००
३. पूँजी फिर्ता जगेडा कोष (Capital Redemption Reserve) (Debenture Redemption)	१२,००,००,०००	६,००,००,०००
४. पूँजी फिर्ता जगेडा कोष	-	-
५. अन्य जगेडा तथा कोष	२०,२४,३५,४६६	१९,८७,२३,२१२
५.१ नैपरी आउने जगेडा	१,५१,२३,८३७	१,४५,७३,५७०
५.२ संस्था समीकरण कोष	-	-
५.३ लाभांश समीकरण कोष	-	-
५.४ विशेष जगेडा कोष	-	-
५.५ सम्पति पुनर्मुल्याङ्कन कोष	-	-
५.६ स्थगान कर कोष	५,२५,४३,८१२	४,३१,७९,२८०
५.७ अन्य जगेडा कोष	२५,७८,०००	२५,७८,०००
५.८ लगानी समायोजन कोष	१३,२१,८९,८१०	१३,८३,९२,३६२
६. सञ्चित मुनाफा/(नोक्सान)	६७,४७,३१,८२१	४६,३६,८७,२०४
७. सटही घटबढ कोष	२२,२९,००,०००	१७,७४,००,०००
जम्मा	४,७३,०६,४१,२८७	३,९८,४३,८४,४१६

ऋण पत्र तथा बण्ड
(३१ आषाढ २०७२)


अनुसूची ३
रुपैयाँमा

विवरण	यस वर्ष	गत वर्ष
१. ट.५ प्रतिशत नबिल ऋणपत्र प्रति ऋणपत्र रु. १००० को दरले २०६५ आषाढ/श्रावणमा जारी भएको र वि.सं. २०७५ आषाढ/श्रावण सम्ममा चुका हुने (हालसम्मको Redemption Reserve रकम रु. १२,००,००,०००)	३०,००,००,०००	३०,००,००,०००
	३०,००,००,०००	३०,००,००,०००

तिर्न बाँकी कर्जा (सापटी)
(३१ आषाढ २०७२)

अनुसूची ४
रुपैयाँमा

विवरण	यस वर्ष	गत वर्ष
क) स्वदेशी	-	-
१. नेपाल सरकार	-	-
२. नेपाल राष्ट्र बैंक	-	-
३. रिपो दायित्व	-	-
४. अन्तर बैंक तथा वित्तीय संस्था	-	-
५. अन्य संगठित संस्थाहरू	-	-
६. अन्य	-	-
जम्मा	-	-
ख) विदेशी	-	-
१. बैंकहरू	-	-
२. अन्य	-	-
जम्मा	-	-
जम्मा (क + ख)	-	-



वर्षिक प्रति

निक्षेप दायित्व क्रमश...

(३१ आषाढ २०७२)

रूपैयाँमा

विवरण	चस वर्ष	गत वर्ष
२. ब्याज तिर्नु नपर्ने खाताहरू		
क) बचत हिसाब		
१. स्वदेशी मुद्रामा	८२,७१,५०,५६,०६७	३२,६०,१८,३६,६७१
१.१ संघ संस्थाहरू	७५,१६,२०,१६०	६२,७२,८०,२००
१.२ व्यक्तिगत	३२,३३,२८,३२,९०७	२२,२२,८६,६०,७६७
१.३ अन्य	-	-
२. विदेशी मुद्रामा	२,६३,०६,०२,२६८	२,७८,२८,२५,७०८
२.१ संघ संस्थाहरू	१,०६,५२,७८,१२८	१,२६,०७,५८,७०८
२.२ व्यक्तिगत	१,५६,५३,२८,७७०	१,४८,२१,६७,०००
२.३ अन्य	-	-
ख) मुद्दती हिसाब		
१. स्वदेशी मुद्रामा	१५,८७,१२,३८,८०६	११,८५,८८,७५,०८५
१.१ संघ संस्थाहरू	१८,०३,८६,८१,२२६	१०,८२,३०,३५,१२५
१.२ व्यक्तिगत	७,८८,०८,८७,६००	३,२५,२१,२५,५२०
१.३ अन्य	-	-
२. विदेशी मुद्रामा	१,८३,७२,५२,८१०	२६,१८,३२,२२०
२.१ संघ संस्थाहरू	१,७१,३८,७२,२२०	२०,०२,२६,८८०
२.२ व्यक्तिगत	१२,३३,७०,८२०	६,१५,८३,८८०
२.३ अन्य	-	-
ग) अन्य		
१. स्वदेशी मुद्रामा	३०,२८,१०,६२,१६५	१२,६८,८८,७१,५८७
१.१ "क" वर्गका इजाजतपत्र प्राप्त संस्थाहरू	-	-
१.२ अन्य इजाजतपत्र प्राप्त वित्तीय संस्थाहरू	२७,१५,८२,५८०	३०,५३,७१,६८०
१.३ अन्य संगठित संस्थाहरू	१८,२७,०८,२५,७७८	१२,११,७०,८२,२६८
१.४ व्यक्तिगत	२,०५,८६,६३,७००	१,८३,०२,८२,८२०
१.५ अन्य	-	-
२. विदेशी मुद्रामा	२,६३,२२,६७,१०७	५,८३,१७,२७,७८२
२.१ "क" वर्गका इजाजतपत्र प्राप्त संस्थाहरू	-	-
२.२ अन्य इजाजतपत्र प्राप्त वित्तीय संस्थाहरू	-	-
२.३ अन्य संगठित संस्थाहरू	२,६२,८८,१७,८३७	५,८१,८६,७२,२३२
२.४ व्यक्तिगत	१,५१,८२,६७०	१,७०,५५,५५०
२.५ अन्य	-	-
घ) सर्टिफिकेट अफ डिपोजिट		
१. संगठित संस्थाहरू	-	-
२. व्यक्तिगत	-	-
३. अन्य	-	-
ब्याज तिर्नु नपर्ने खाताहरूको जम्मा (२)	८२,५२,८०,६०,०३८	६८,१८,११,८३,३०३
जम्मा निक्षेप (१ + २)	१०८,२३,७२,१०,०८३	७५,३८,८७,२०,८६२



विकास प्रति

नगद मौजदात
(३१ आषाढ २०७२)

अनुसूची ८
रुपैयाँमा

विवरण	यस वर्ष	गत वर्ष
१. स्वदेशी मुद्रा (सिक्का समेत)	१,७१,४२,३१,३२२	१,४३,३०,७१,५७४
२. विदेशी मुद्रा	१०,५२,७०,०५४	३,५०,८२,८०३
जम्मा	१,८२,०२,०१,४७६	१,४६,८१,५४,३७७

नेपाल राष्ट्र बैंकमा रहेको मौजदात
(३१ आषाढ २०७२)

अनुसूची ९
रुपैयाँमा

विवरण	स्वदेशी मुद्रा	विदेशी मुद्रा			यस वर्ष	गत वर्ष
		मा. रू.	परिवर्त्य वि. मु.	जम्मा		
१. नेपाल राष्ट्र बैंक	१२,८७,५३,३२,५७३	-	४,२२,७१,६८४	४,२२,७१,६८४	१२,२२,४६,०४,२५७	७,०६,८०,७८,८४२
क) चलती खाता	१२,८७,५३,३२,५७३	-	४,२२,७१,६८४	४,२२,७१,६८४	१२,२२,४६,०४,२५७	७,०६,८०,७८,८४२
ख) अन्य खाता	-	-	-	-	-	-

नोट : समर्थनपत्र अनुसारको कुल मौजदात रू. १३,०२,२१,२७,२०५.६४ अनुसूची ३३ 'लेखा सम्बन्धी टिप्पणीहरू' अन्तर्गत प्रस्तुत गरिएको छ ।

बैंक तथा वित्तीय संस्थामा रहेको मौजदात
(३१ आषाढ २०७२)

अनुसूची १०
रुपैयाँमा

विवरण	स्वदेशी मुद्रा	विदेशी मुद्रा			यस वर्ष	गत वर्ष
		मा. रू.	परिवर्त्य वि. मु.	जम्मा		
१. स्वदेशी	१४,२५,२८,६२७	-	-	-	१४,२५,२८,६२७	२५,४२,७२,७०५
इ. प्रा. संस्थाहरू						
क) चलती खाता	१४,२५,२८,६२७	-	-	-	१४,२५,२८,६२७	२५,४२,७२,७०५
ख) अन्य खाता	-	-	-	-	-	-
२. विदेशी बैंकहरू	-	५३,२२,२२,८०८	५६,२४,७५,८२६	१,१०,२४,०५,६३४	१,१०,२४,०५,६३४	१,२०,२२,६२,८५६
क) चलती खाता	-	५३,२२,२२,८०८	५६,२४,७५,८२६	१,१०,२४,०५,६३४	१,१०,२४,०५,६३४	१,२०,२२,६२,८५६
ख) अन्य खाता	-	-	-	-	-	-
जम्मा	१४,२५,२८,६२७	५३,२२,२२,८०८	५६,२४,७५,८२६	१,१०,२४,०५,६३४	१,२५,८२,३४,३३१	१,४५,७२,४२,५६१

नोट : सम्बन्धित इजाजतपत्रप्राप्त संस्थाहरूको समर्थनपत्र अनुसारको कुल मौजदात रू. १,८२,१७,४५,८११.५२ । यसको हिसाब मिलान अनुसूची ३३ लेखा सम्बन्धी टिप्पणीहरू बुँदा २.२ मा प्रस्तुत गरिएको छ ।




संजातित संस्थाको शेयर, डिबेन्चर तथा बण्डमा लगानी
(३१ आषाढ २०७२)

अनुसूची १२ (क)
रूपैयाँमा

विवरण	गत वर्ष			यस वर्ष	गत वर्ष
	परल मोल	बजार मोल	व्यवस्था		
१. शेयर लगानी					
१.१ रुरल माइक्रो फाइनान्स डेभलपमेण्ट सेन्टर लि. ५५७,९२० साधारण शेयर रु. १०० का दरले चुक्ता (५०७२० बोनस शेयर समेत)	२६,५०,३२,६०० ५,०७,२०,०००	२,४५,८८,४५,२४४ ३६,५४,३७,६००	-	२५,८०,४५,२०२ ५,०७,२०,०००	२४,५३,४२,८८९ ५,०७,२०,०००
१.२ निर्धन उत्थान बैंक लि. ३३२,२८० साधारण शेयर रु. १०० का दरले चुक्ता (१६५१६८ बोनस शेयर समेत)	१,६७,११,२००	४६,५५,२४,२८०	-	१,६७,११,२००	१,६७,११,२००
१.३ छिमेक विकास बैंक लि. ३३९,९५५ साधारण शेयर रु. १०० का दरले चुक्ता (२६६,१५४ बोनस शेयर समेत)	२,४३,७७,९००	४७,५२,५७,०९०	-	२,४३,७७,९००	७३,८०,१००
१.४ डिप्रोविस विकास बैंक लि. २२२,१२० साधारण शेयर रु. १०० का दरले चुक्ता (१०३,२९० बोनस शेयर समेत)	९७,२६,७००	२२,७६,४०,८००	-	९७,२६,७००	९७,२६,७००
१.५ साना किसान विकास बैंक लि. ६९,८१५ साधारण शेयर रु. १०० का दरले चुक्ता (९१०७ बोनस शेयर समेत)	६०,७०,८००	१०,७६,५४,७३०	-	६०,७०,८००	६०,७०,८००
१.६ स्वावलम्बन विकास बैंक लि. २६४,२४५ साधारण शेयर रु. १०० का दरले चुक्ता (१३९,३४० बोनस शेयर समेत)	१,२४,९०,५००	४६,१२,००,२६०	-	१,२४,९०,५००	१,२४,९०,५००
१.७ नेपाल ग्रामिण विकास बैंक ८०,००० साधारण शेयर रु. १०० का दरले चुक्ता	८०,००,०००	सुचिकृत नभएको	६९,८७,३९१	१०,१२,६०२	५३,०८,०८९
१.८ नाडेप लघुवित्त वित्तीय संस्था लि. ४००,००० साधारण शेयर रु. १०० का दरले चुक्ता	४,००,००,०००	सुचिकृत नभएको	-	४,००,००,०००	४,००,००,०००
१.९ महिला सहयात्रा माइक्रो फाइनान्स बैंक लि. ४०,००० साधारण शेयर रु. १०० का दरले चुक्ता	४०,००,०००	सुचिकृत नभएको	-	४०,००,०००	४०,००,०००
१.१० जीवन लघु वित्तीय विकास बैंक लि. १००,००० साधारण शेयर रु. १०० का दरले चुक्ता	१,००,००,०००	सुचिकृत नभएको	-	१,००,००,०००	१,००,००,०००
१.११ कर्जा सूचना केन्द्र लि. ३६,५९९ साधारण शेयर रु. १०० का दरले चुक्ता (२४,२४४ बोनस शेयर समेत)	१२,३५,५००	सुचिकृत नभएको	-	१२,३५,५००	१२,३५,५००
१.१२ नेशनल बैंकिङ्ग ट्रेनिङ्ग इन्स्टिट्यूट १२,००० साधारण शेयर रु. १०० का दरले चुक्ता	१२,००,०००	सुचिकृत नभएको	-	१२,००,०००	१२,००,०००
१.१३ नेपाल विलयारिङ्ग हाउस लिमिटेड २५,००० साधारण शेयर रु. १०० का दरले चुक्ता	२५,००,०००	सुचिकृत नभएको	-	२५,००,०००	२५,००,०००
१.१४ नबिल इन्भेष्टमेन्ट बैंकिङ्ग लिमिटेड ७८०,००० साधारण शेयर रु. १०० का दरले चुक्ता	७,८०,००,०००	सुचिकृत नभएको	-	७,८०,००,०००	७,८०,००,०००
१.१५ मिजा इन्क ६१६६ 'ज' वर्ग साधारण शेयर	-	१७,६९,२५,७३६	-	-	-
१.१६ मास्टर कार्ड इन्कपोरेटेड १,११४० 'ख' वर्ग साधारण शेयर	-	१०,८५,०४,७४७	-	-	-
२. डिबेन्चर तथा बण्डमा लगानी	२५,३९,०२,४७१	२६,१७,४८,७५०	-	२५,३९,०२,४७१	२४,०३,११,३०७
२.१ आइसिआइसिआई बैंक बण्ड (अंकित मूल्य अमेरिकी डलर २५,००,००० ब्याजदर ६.३७५% मुक्तानी मिति ३० अप्रिल २०२२)	२५,३९,०२,४७१	२६,१७,४८,७५०	-	२५,३९,०२,४७१	२४,०३,११,३०७
३. अन्य लगानी	१५,०१,०५,०७५	१८,५२,२७,४२१	-	१५,०१,०५,०७५	१०,७१,२४,२१४
३.१ सामुहिक लगानी कोष - नबिल ब्यालेन्स फण्ड - १ (रु. १० का दरले १०,५००,००० ईकाई किता)	१०,५०,००,०००	१४,१७,५०,०००	-	१०,५०,००,०००	१०,५०,००,०००
३.२ सामुहिक लगानी कोष - एन.ए.एम.सी. सुलभ लगानी कोष - १ (रु. १० का दरले १,३०४,९२८ ईकाई किता)	१,३०,४९,९२८	१,३०,४९,९२८	-	१,३०,४९,९२८	-
३.३ सामुहिक लगानी कोष - एन.आई.बी.एल. समृद्धि कोष - १ (रु. १० का दरले १,७३६,९१२ ईकाई किता)	१,७३,६३,०९१	१,७३,६३,०९१	-	१,७३,६३,०९१	-
३.४ सामुहिक लगानी कोष - लक्ष्मी अचालु फण्ड - १ (रु. १० का दरले १,२८६,४४३ ईकाई किता)	१,२८,६४,४३०	१,२८,६४,४३०	-	१,२८,६४,४३०	-
३.५ स्वीफ्टको शेयरमा लगानी (यूरो अंकित)	१८,०१,५४५	सुचिकृत नभएको	-	१८,०१,५४५	२१,२४,२१४
जम्मा लगानी	६६,९०,४०,१४६	२,९०,५८,२१,९१५	६९,८७,३९१	६६,२०,५२,७५५	५२,२७,७८,४०२
४. जोरिम सभबन्धी व्यवस्था					
४.१ गत वर्षसम्मको व्यवस्था	२६,९१,९१९	-	-	-	१,६२,९१,९६६
४.२ यस वर्षको थप/(घट)	४२,२५,४७२	-	-	-	(१,३५,९२,२४७)
कुल व्यवस्था	६९,८७,३९१	-	-	-	२६,९१,९१९

- क्र.सं. १.१ देखि १.६ सम्मको बजार मूल्य नेपाल स्टक एक्सचेंजमा आषाढ ३१, २०७२ बुधबारको दिन कारोबार भएको अन्तिम मूल्य हो । बैंकले संस्थापक शेयरमा लगानी गरेको छ जसको कारोबार बिरलै हुने गर्दछ ।
- क्र.सं. १.१५ देखि १.१६ सम्मको बजार मूल्य NASDAQ मा जुलाई १६, २०१५ को दिन कारोबार भएको अन्तिम मूल्य हो ।
- क्र.सं. ३.१ देखि ३.४ सम्मको बजार मूल्य नेपाल स्टक एक्सचेंजमा आषाढ ३१, २०७२ बुधबारको दिन कारोबार भएको अन्तिम मूल्य हो ।
- नेपाल ग्रामिण विकास बैंक तथा नेपाल विलयारिङ्ग हाउस लिमिटेडले विगत ३ वर्ष देखि नगद लाभांश वितरण गरेका छैनन् ।



कर्जा, सापठ तथा बिल स्वरिद वार्किकरण र सोको लागि व्यवस्था
(३१ आषाढ २०७२)

अनुसूची १३
रूपैयाँमा



विवरण	प्रथमिक क्षेत्र		कर्जा		स्वरिद तथा डिस्काउण्ट जारिहको बिल			जतम्मा	यस वर्ष	जात वर्ष
	बोनित	अबोनित	स्वदेशी		स्वदेशी	विदेशी	जतम्मा			
			अन्य	विदेशी						
१. सक्रिय कर्जा सापठ	-	२,८४,१०,८४,६१०	५८,८५,२५,३७,६४७	४,०४,१७,७३,२८५	६५,७४,२३,२५,५४२	१७,२१,४२,२५,६	१,२३,१३,०६२	१२,५४,५६,०२५	६५,२४,०८,११,५६७	५४,९४,७०,०१,१७७
१.१ असल	-	२,८४,१०,८४,६१०	५६,३२,२१,७६,३६८	४,०४,१७,७३,२८५	६३,२७,५०,३४,२६३	१७,२१,४२,२५,६	१,२३,१३,०६२	१२,५४,५६,०२५	६३,४७,३४,९०,२८८	५४,९४,७०,०१,१७७
१.२ सुक्ष्म निजारानी	-	-	२,४६,७३,६१,२७२	-	-	-	-	-	२,४६,७३,६१,२७२	-
२. निष्क्रिय कर्जा सापठ	-	३,३३,५०,८८१	१,१८,६०,३७,२६५	७,७१,२८२	१,२२,०१,६०,१२८	१५,०००	६,४४,२१८	६,५२,२१८	१,२२,०८,१२,३४६	१,२२,०८,१२,३४६
२.१ पुनर्संचना जारिहको	-	-	-	-	-	-	-	-	-	-
२.२ कमासल	-	-	५,८२,२३,४६१	-	-	-	-	-	५,८२,२३,४६१	२,७६,३७,३६८
२.३ शङ्कास्पद	-	-	४०,४६,८२,१७३	-	-	-	-	-	४०,४६,८२,१७३	४४,३२,६१,५२६
२.४ संचाल	-	३,३३,५०,८८१	७२,३०,६१,६३१	७,७१,२८२	७,७१,२८२	१५,०००	६,४४,२१८	६,५२,२१८	७५,७८,४३,७१२	७५,७८,४३,७१२
क) कुल कर्जा	-	२,८७,४४,३५,४९१	६०,०४,५५,७४,९१२	४,०४,२५,४६,५६७	६६,९६,२५,५५,६७०	१७,२१,४२,२५,६	१,२३,१३,०६२	१२,५४,५६,०२५	६७,१६,७०,२१,९३३	५६,२०,३०,७६,४०७
३. कर्जा नोकसानिको व्यवस्था	-	२,८४,१०,८४,६१०	५६,४६,७२,५३६	४,०४,१७,७३,२८२	६३,३५,०८,१११	१७,२१,४२,२५,६	१,२३,१३,०६२	१२,५४,५६,०२५	६३,५४,९२,६७२	५५,०४,४७,८५०
३.१ असल	-	-	४,२३,४७,२२६	-	-	-	-	-	४,२३,४७,२२६	-
३.२ पुनर्संचना जारिहको	-	-	-	-	-	-	-	-	-	-
३.३ कमासल	-	-	१,४७,२१,०५२	-	-	-	-	-	१,४७,२१,०५२	२,४५,०८,८२६
३.४ शङ्कास्पद	-	-	२०,२३,४१,०८७	-	-	-	-	-	२०,२३,४१,०८७	२२,२२,३२,८५२
३.५ संचाल	-	३,३३,५०,८८१	७२,३०,६१,६३१	७,७१,२८२	७,७१,२८२	१५,०००	६,४४,२१८	६,५२,२१८	७५,७८,४३,७१२	७५,७८,४३,७१२
ख) कुल व्यवस्था	-	६,१७,६१,७२७	१,५५,४१,५०,५३२	४,११,८२,७११	१,६५,७१,०१,२७०	१८,०६,४३०	८,३७,३४२	८,४३,७३२	१,६५,९७,६५,७४२	१,५१,१४,२८,२१३
४. जात वर्षको व्यवस्था	-	२,१२,३०,६०४	५०,३३,९२,३३४	२,१०,२४,११०	५४,६३,४७,०४८	३८,४३,४२८	२,५७,३०४	४१,००,८०२	५५,०४,४७,८५०	४६,७३,२५,४६७
४.१ असल	-	-	-	-	-	-	-	-	-	-
४.२ पुनर्संचना जारिहको	-	-	२,४५,०८,८२६	-	-	-	-	-	२,४५,०८,८२६	५,१२,८२,३२८
४.३ कमासल	-	-	२२,०५,२२,८८१	-	-	-	-	-	२२,२२,३२,८५२	२२,२२,३२,८५२
४.४ शङ्कास्पद	-	१७,०३,५७१	७२,३०,६१,६३१	७,७१,२८२	७,७१,२८२	१५,०००	६,४४,२१८	६,५२,२१८	७५,७८,४३,७१२	७५,७८,४३,७१२
४.५ संचाल	-	२,२२,५१,६००	६८,३४,६३,५४८	४,०४,१७,७३२	७,७१,२८२	१५,०००	६,४४,२१८	६,५२,२१८	७५,७८,४३,७१२	७५,७८,४३,७१२
जा) जात वर्षको कुल व्यवस्था	-	५,३५,८५,७२५	१,४३,१८,२४,०५२	२,१४,२८,२८६	१,५०,६२,०८,१२०	३२,०२,०३२	६,१८,०५४	४५,२०,०९३	१,५१,१४,२८,२१३	१,२७,५६,२५,३०६
घ) जात वर्षको व्यवस्थाबाट फिर्ता	-	-	-	-	-	-	-	-	२०,२५,६०२	१०,६७,२८२
ङ) यस वर्षको थाप व्यवस्था	-	८१,७५,२५२	१२,२२,५६,४७३	१,९७,६१,४२५	१५,०१,९३,८५०	१५,०१,९३,८५०	२,१२,२२५	२,१२,२२५	१५,०४,१३,१४५	२३,६८,००,८८२
च) यस वर्षको खुद थापघट	-	८१,७५,२५२	१२,२२,५६,४७३	१,९७,६१,४२५	१५,०१,९३,८५०	(२०,२५,६०२)	२,१२,२२५	(१८,७६,३१४)	१४,८३,१७,५३६	२३,५७,३२,९०७
खुद कर्जा -क + ख)	-	२,८१,२६,७३,७६४	५८,४२,१४,२४०	४,००,१३,५५,५५६	६५,३०,५४,५३,७००	१७,७३,५१,५२६	१,२३,१३,०६२	१२,५४,५६,०२५	६५,५०,१२,२५,१४४	५४,६३,१६,४८,१९४



गैर बैकिङ्ग सम्पति
(३१ आषाढ २०७२)


अनुसूची १५
रुपैयाँमा

ऋणीको नाम ठेगाना	गैर बैकिङ्ग सम्पति सकार गरेको मिति	कुल गैर बैकिङ्ग सम्पति रकम	नोक्सानी व्यवस्था प्रतिशत	रकम	सुद गैर बैकिङ्ग सम्पति रकम	गत वर्ष
बैंकले वासलात मितिमा गैर बैकिङ्ग सम्पति ग्रहण गरेको छैन ।						

अन्य सम्पति
(३१ आषाढ २०७२)

अनुसूची १६
रुपैयाँमा

विवरण	यस वर्ष	गत वर्ष
१. मसलन्द मौजदात	२४,४०,२०५	६६,४२,३१२
२. लगानीमा असुल गर्न बाँकी आम्दानी	७,६३,८४,७७६	१०,०७,१०,२६६
३. कर्जामा असुल गर्न बाँकी ब्याज न्यून : ब्याज मुलतवी रकम	५८,१०,२२,४८७ (५८,१०,२२,४८७)	५१,३१,११,०७४ (५१,३१,११,०७४)
४. असुल गर्न बाँकी कमिसन	-	-
५. सन्झी डेटर्स	६८,८७,२०,०७६	१,२२,५७,३२,४५७
६. कर्मचारी सापटी र पेशकी	१,२८,८८,८२,२२२	१,१३,२२,५०,८६२
७. अग्रिम मुक्तानी	३,५०,२७,४५४	३,०५,७८,२६३
८. मार्गस्थ नगद	-	-
९. मार्गस्थ अन्य (चेक समेत)	-	-
१०. विना सूचना ड्राष्टको मुक्तानी	-	-
११. अपलेखन हुन बाँकी खर्च	-	-
१२. शाखा मिलान हिसाब	-	-
१३. स्थगन कर सम्पति (Deferred Tax Assets)	५,२५,४३,८१२	४,३१,७२,२८०
१४. अन्य	२२,०५,६८,०६५	१२,२५,६२,३०७
जम्मा	२,३७,१५,६७,३१७	२,७३,१६,७०,४६१



वर्षिक प्रति

ब्याज आम्दानी
(०१ श्रावण २०७१ देखि ३१ आषाढ २०७२ सम्म)

अनुसूची १८
रुपैयाँमा

अन्य सञ्चालन आम्दानी
(०१ श्रावण २०७१ देखि ३१ आषाढ २०७२ सम्म)

अनुसूची २१
रुपैयाँमा

विवरण	यस वर्ष	गत वर्ष
१. सेफ डिपोजिट लकरको शुल्क	८२,३२,८५१	७२,३१,०२५
२. क्रेडिट कार्ड निष्काशन तथा नवीकरण	३५,०३,२२८	६३,४४,१३३
३. डेबिट कार्ड निष्काशन तथा नवीकरण	१,६२,३१,२०२	२,२५,२५,८७१
४. टेलेक्स/टी.टी./कम्प्युनिकेशन	२,४१,१३,७२७	१,२४,२८,७४२
५. सेवा शुल्क	१६,४०,४६,१७५	१६,६७,६४,७७२
६. नवीकरण शुल्क	-	-
७. अन्य	२,३६,२५,४३८	३,५२,६२,०५६
जम्मा	२४,०४,६०,३२१	२६,५३,२६,६०६

सटही घटबढ आम्दानी/(नोक्सानी)
(०१ श्रावण २०७१ देखि ३१ आषाढ २०७२ सम्म)


अनुसूची २२
रुपैयाँमा

विवरण	यस वर्ष	गत वर्ष
१. विनियम दरमा भएको फरकबाट	१८,१७,६०,३७५	१०,८३,७४,७२३
२. विदेशी मुद्रा कारोबारबाट (बढ्दा बाहेक)	३३,०७,१६,२०२	४२,१६,२०,८६१
जम्मा आम्दानी/(नोक्सान)	५१,२४,७७,२८४	५२,९९,९५,५८४

कर्मचारी खर्च
(०१ श्रावण २०७१ देखि ३१ आषाढ २०७२ सम्म)

अनुसूची २३
रुपैयाँमा

विवरण	यस वर्ष	गत वर्ष
१. तलब	२२,२३,४३,०४५	२०,८४,४२,१०७
२. भत्ता	२६,२६,६२,१२८	२३,८०,८६,३७५
३. सञ्चयकोषमा थप	२,१३,२२,४२३	१,२४,५६,०३२
४. तालिम खर्च	१,१४,२८,३४२	७३,२६,१६१
५. पोशाक	१,००,८०,०००	१,०१,२२२
६. औषधोपचार	१२,११,२३४	८,३२,८३२
७. बीमा	८३,३६,६२७	८५,२७,२४७
८. उपदान व्यवस्था	२,८६,६६,५३२	६,७६,३८,१८५
९. अन्य	१०,०४,१२,८४८	७,७०,२३,१००
क) विदा खर्च	६,३४,४८,०२३	४,०४,८५,८०६
ख) दर्शौ खर्च	३,३७,०४,८४०	३,३१,८२,६७१
ग) अन्य खर्च	३२,६६,९१५	३४,१७,६२४
जम्मा	७४,३४,८४,३२६	६२,७५,७३,२७५



सम्भावित नोक्सानी व्यवस्था
(०१ श्रावण २०७१ देखि ३१ आषाढ २०७२ सम्म)

अनुसूची २५
रुपैयाँमा

विवरण	यस वर्ष	गत वर्ष
१. कर्जा नोक्सानी व्यवस्थामा भएको वृद्धि	१५,०४,१३,१४५	२३,६८,००,८८९
२. लगानी नोक्सानी व्यवस्थामा भएको वृद्धि	४२,९५,४०२	-
३. गैर बैकिङ्ग सम्पत्ति नोक्सानी व्यवस्था	-	-
४. अन्य सम्पत्तिमा गरिएको व्यवस्था	१,२३,६२,२०९	११,५४,३२४
जम्मा	१६,७०,७०,८२६	२३,७९,५५,२१३

गैर सञ्चालन आम्दानी/(खर्च)
(०१ श्रावण २०७१ देखि ३१ आषाढ २०७२ सम्म)

अनुसूची २६
रुपैयाँमा

विवरण	यस वर्ष	गत वर्ष
१. लगानी बिन्तीबाट आम्दानी/(नोक्सान)	-	-
२. सम्पत्ति बिन्तीबाट आम्दानी/(नोक्सानी)	५,८०,५६८	२९,८३,६१६
३. लाभांश	४,३७,८३,६१३	३,१७,९७,५४१
४. नेपाल राष्ट्र बैंकबाट प्राप्त सहूलियत	-	-
क) तोकिएको शाखाहरूको नोक्सान वापत क्षतिपूर्ति	-	-
ख) ब्याज क्षतिपूर्ति	-	-
ग) सटही काउण्टर	-	-
५. अन्य	-	-
सुद गैर सञ्चालन आम्दानी/(नोक्सान)	४,४३,६४,१८१	३,४७,८१,१५७

सम्भावित नोक्सानी व्यवस्थाबाट फिर्ता
(०१ श्रावण २०७१ देखि ३१ आषाढ २०७२ सम्म)

अनुसूची २७
रुपैयाँमा

विवरण	यस वर्ष	गत वर्ष
१. कर्जा नोक्सानी व्यवस्थाबाट फिर्ता	२०,९५,६०९	१०,६७,९८२
२. गैर बैकिङ्ग सम्पत्ति नोक्सानी व्यवस्थाबाट फिर्ता	-	-
३. लगानी व्यवस्थाबाट फिर्ता	-	१,३५,९९,२४७
४. अन्य सम्पत्तिको व्यवस्थाबाट फिर्ता	-	-
जम्मा	२०,९५,६०९	१,४६,६७,२२९

पूँजीकोष तालिका

अनुसूची ३०(क१)

रूपैयाँमा

विवरण	३१ आषाढ २०७२	३२ आषाढ २०७१
१.१ जोखिम भारित सम्पति		
क) कर्जा जोखिम	७८,७७,४८,२०,३११	६६,२२,४५,४४,६८६
ख) सञ्चालन जोखिम	६,८२,६३,७०,४६०	५,२०,२८,७२,५८३
ग) बजार जोखिम	३७,४०,२२,२८०	२०,८६,२२,६७०
Pillar II अन्तर्गतको समायोजन अधिको कुल जोखिम भारित सम्पति	८६,०४,५३,५३,७५१	७२,४०,६१,१६,२३२
Pillar II अन्तर्गतको समायोजन		
१. जोड: Capital Adequacy Framework, २००७ को ६.४ (क) (२) अनुसार समग्र जोखिम व्यवस्थापन वापत जोखिम भारित सम्पतिको २%	१,७२,०२,०७,०७५	१,४४,८१,२२,३३२
२. प्रकटिकरण व्यवस्थाको पालना नगरे वापत जोखिम भारित सम्पतिको% (Add: Non compliance to disclosure requirement)		
३. जोड: अप्रत्याप्त तरल सम्पति वापत कुल निक्षेपको% %		
कुल जोखिम भारित सम्पति (Pillar II अन्तर्गतको समायोजन पछि)	८७,७६,६२,६०,८२६	७३,८५,४२,३२,२७८
१.२ कुल पूँजीकोष	३१ आषाढ २०७२	३२ आषाढ २०७१
क) प्राथमिक पूँजी (Tier I)	८,२३,७८,३४,०२१	७,१४,२४,४१,२८४
क. चुक्ता पूँजी	३,६५,७६,५४,०००	३,०४,७१,६८,४००
ख. फिर्ता नहुने अग्राधिकार शेयर		
ग. शेयर प्रिमियम	७४,०००	७४,०००
घ. प्रस्तावित बोनस शेयर	१,०२,७२,२६,२००	६०,२४,३३,६८०
ङ. साधारण जगेडा कोष	३,५०,३५,००,०००	३,०८,४५,००,०००
च. सञ्चित नाफा/(नोक्सान)	६७,४७,३१,८२१	४६,३६,८७,२०४
छ. यस आ.व. को नाफा/(नोक्सान)		
ज. पूँजीफिर्ता जगेडा कोष		
झ. पूँजी समायोजन कोष		
ञ. लामांश समीकरण कोष		
ट. ऋणपत्र मुक्तानी कोष		
ठ. स्थापन कर कोष	१२,००,००,०००	६,००,००,०००
ड. अन्य स्वतन्त्र कोषहरू	५,५१,२१,८१२	४,५८,३०,८४०
घटाउने		
क. रूच्याति (Goodwill) वापतको रकम		
ख. अपलेखन नगरिएका विविध सम्पति		
ग. स्थापन कर सम्पति	(५,२५,४३,८१२)	(४,३२,५२,८४०)
घ. इजाजत प्राप्त संस्था/गारिउको शेयर लगानी		
ङ. वित्तीय स्वार्थ रहेको कम्पनीमा रहेको लगानी	(७,८०,००,०००)	(७,८०,००,०००)
च. सीमामन्दा बढी लगानी		
छ. प्रच्यामृति (Underwriting) अन्तर्गत गरिएको लगानी		
ज. पारस्परिक क्रस होल्डिङ्ग		
झ. अन्य		
Pillar II अन्तर्गतको समायोजन		
घटाउने : अपर्याप्त व्यवस्था		
घटाउने : सम्बन्धित पक्षलाई तथा क्षेत्रमा प्रवाहित कर्जा सुविधा	(४,००,००,०००)	(४,००,००,०००)
ख) पूरक पूँजी (Tier II)	१,२१,६६,२२,१६३	१,११,०२,१०,०२०
क. वच्युत्प्लेडिभ र रिडिमेवल अग्राधिकार शेयर		
ख. सुरक्षण नराखिएको सहायक आवधिक ऋण	१८,००,००,०००	२४,००,००,०००
ग. हाइब्रिड पूँजी उपकरणहरू		
घ. असल कर्जा नोक्सानी व्यवस्था	६५,२४,०८,५१६	५३,२८,४४,०८८
ङ. सटही समीकरण कोष	२२,२२,००,०००	१७,७४,००,०००
च. लगानी समायोजन कोष	१३,२१,८२,८१०	१३,८३,२२,३६२
छ. सम्पति पुनर्मुल्याङ्कन कोष		
ज. अन्य कोष	१,५१,२३,८३७	१,४५,७३,५७०
कुल पूँजीकोष जम्मा (क + ख)	१०,१५,४४,५६,१८४	८,२५,२६,५१,३०४
१.३ पूँजीकोष अनुपात	३१ आषाढ २०७२	३२ आषाढ २०७१
प्राथमिक पूँजी/कुल जोखिम भारित सम्पति (Tier I)	१०.१८%	९.६८%
पूँजीकोष/कुल जोखिम भारित सम्पति (Tier I तथा Tier II)	११.५७%	११.१८%

पक्षीय विकास बैंक अपरको ढली

(ECA rating 4-6)
(ECA rating 7)

र बर

(ECA rating 0-1)-
(ECA rating 2)-
(ECA rating 3-6)-
(ECA rating 7)-


(ECA rating 2)
(ECA rating 7)

१७,६८,३४,११३

-- -- -- -- -- -- -- -- --

कर्जा जोखिम क्रमशः....
(३१ आषाढ २०७२) अनुसूची ३०(ख)
रूपैयाँमा

विवरण	वस वर्ष		जोखिम माारित प्रतिशत	जोखिम माारित रकम	सुद रकम	जात वर्ष
	क्रमांक	विवरण				
स) वासनात बाहिरको कारोवार	क	ख	ग	घ. क. ख. ग	घ. ख. ग	जात वर्ष
जूनसुके बेला फिर्ता लिना सकिने प्रतिवद्धता						
बिल कटौतसम	३०,६०,७८९	-	-	३०,६०,७८९	३३,२८,२४,६२२	-
अजिम विनिमय समझौता	११,१६,०२३	-	-	११,१६,०२३	५,०८,४४,०२०	५०,८४,४४,०२०
ब मारिना भन्दा कम अवधिले प्रतिपत्र स्वदेशी कारोवार पक्ष	४,४७,३७८	-	-	३,२६,६३४	५,८४,७३,९६८	१,१६,२४,६३,३६७
विदेशी कारोवार पक्ष (Counter Party (ECA 0-1))	-	-	-	-	-	-
विदेशी कारोवार पक्ष (Counter Party (ECA 2))	-	-	-	-	-	-
विदेशी कारोवार पक्ष (Counter Party (ECA 3-6))	-	-	-	-	-	-
विदेशी कारोवार पक्ष (Counter Party (ECA 7))	-	-	-	-	-	-
ब मारिना भन्दा बढी अवधिले प्रतिपत्र स्वदेशी कारोवार पक्ष	२,४१,२४,३२३	-	-	२,४१,२४,३२३	३,१७,६३,२२,०३७	१,५८,८१,०६,४६८
विदेशी कारोवार पक्ष (Counter Party (ECA 0-1))	-	-	-	-	-	-
विदेशी कारोवार पक्ष (Counter Party (ECA 2))	-	-	-	-	-	-
विदेशी कारोवार पक्ष (Counter Party (ECA 3-6))	-	-	-	-	-	-
विदेशी कारोवार पक्ष (Counter Party (ECA 7))	-	-	-	-	-	-
बिड बाइड, परफरमेन्स बाइड, काउन्टर ज्यारेन्टी स्वदेशी कारोवार पक्ष	५,२७,१०,६२९	-	-	४,७४,०७,०२२	२,३७,९४,३७,०८२	१,९०,०७,९८,२२१
विदेशी कारोवार पक्ष (Counter Party (ECA 0-1))	१,१३,१०,६२९	-	-	२८,३०,४०,५७७	५,६७,८८,९१५	५,०५,२२,९३६
विदेशी कारोवार पक्ष (Counter Party (ECA 2))	२३,३६,३१५	-	-	११,६८,९५,७७७	५,८४,०७,८८८	६,३८,४३,५७१
विदेशी कारोवार पक्ष (Counter Party (ECA 3-6))	६६,२२,७७९	-	-	६६,२२,७७९	६६,२२,७७९	३५,५२,२०,८५०
विदेशी कारोवार पक्ष (Counter Party (ECA 7))	-	-	-	-	-	-
प्रत्याभूति (Lending) समबन्धित प्रतिवद्धता						
बैंकहस्तासुरकाको रूपमा प्रदान गरिएको जमानतहरू						
(Lending of Bank's Securities or Posting of Securities as collateral)						
पुनः सदित समझौता अन्तर्गतको कर्जा						
अजिम शुक्ली जमानत	२,२८,०३,०८८	-	-	१,३३,०३,२७,१०५	१,३३,०३,२७,१०५	६,५२,२५,८०,६५७
वित्तीय जमानत	१,५३,०५,६५२	-	-	१,५३,०५,६५२	१,५३,०५,६५२	१,४७,२१,६०,२२०
स्वीकार तथा दायीत Acceptance and Endorsements						
शुक्ली नगारिधको भाटा तथा आंशिक शुक्ली गरिधको शेयर तथा सुरक्षणपत्र						
(Unpaid portion of Partly paid shares and Securities)						
अपरिवर्त्य कर्जा प्रतिवद्धता (कोटो अवधि)	२,८०,२८,३२,०३१	-	-	२,८०,२८,३२,०३१	४,८३,३३,१५,३२२	२६,६६,६३,०७८
अपरिवर्त्य कर्जा प्रतिवद्धता (नामो अवधि)						
अन्य समझौत दायित्वहरू	३,०२,१५,३७८	-	-	३,०२,१५,३७८	३,०२,१५,३७८	३,०२,०८,२८२
दायी परेको तर शुक्ली नगारिधको जमानत	५,१२,८६,५००	-	-	५,१२,८६,५००	५,१२,८६,५००	१,१६,५५,४६,९२७
जम्मा	३२,६५,९७,९८,३८४	-	-	३६,९१,१०,४७,८२१	११,०६,६७,९४,४८३	८,८८,५२,७०,०२५
कुल कर्जा जोखिम (क. ख.)	१,५८,७५,३२,०१,३३५	२,३७,३८,३२,६७५	४,९२,१२,५०,७२६	१,५२,९८,८१,१०,९३३	७८,७७,४८,९०,३११	६६,२२,४५,४६,६८६
Pillar-II अन्तर्गतको समायोजन						
जोडः ६.४ (क) (३) अन्तर्गत प्रति गारु कर्जा तथा सुविधा सीमाभन्दा बढी प्रवाहित कर्जा तथा सुविधाको १०%						
जोडः ६.४ (क) (४) अन्तर्गत पुनः स्वीकार हुने गरी बित्री गरिएको कर्जाहरू १%						
कुल कर्जा जोखिम - Pillar II अन्तर्गतको समायोजन पाछि						
	१,५८,७५,३२,०१,३३५	२,३७,३८,३२,६७५	४,९२,१२,५०,७२६	१,५२,९८,८१,१०,९३३	७८,७७,४८,९०,३११	६६,२२,४५,४६,६८६



वैश्विक प्रति

वैश्विक प्रति

वैश्विक प्रति

वैश्विक प्रति

(Regulatory Retail Portfolio)
(Regulatory Retail Portfolio)

Credit Risk Mitigation (CRM) को लागि योग्य रकम (३१ आषाढ २०७२)

अनुसूची ३०(ग)
रूपैयाँमा

वासलात बाहिरका कारोवार	आफ्नो बैंकमा रहेको बिक्रय	अन्य बैंकमा रहेको बिक्रय	सुन	सरकार तथा नेपाल राष्ट्र बैंकको सुरक्षा	नेपाल सरकारको जमानत	अन्य देशको सरकारको जमानत	विदेशी बहुराष्ट्रीय बैंकको जमानत	विदेशी बैंकको जमानत तथा सुरक्षा	जम्मा
जुनसुकै बेला फिर्ता लिउन सकिने प्रतिवद्धता									
बिल कलेक्ट गर्न									
अग्रिम विनिमय समझौता									
६ महिना भन्दा कम अवधिको प्रतियोगिता स्वीकृति कारोवार पक्ष									५०,७६३,३८९.९७
विदेशी कारोवार पक्ष (Counter Party (ECA 0-1))									
विदेशी कारोवार पक्ष (Counter Party (ECA 2))									
विदेशी कारोवार पक्ष (Counter Party (ECA 3-6))									
विदेशी कारोवार पक्ष (Counter Party (ECA 7))									
६ महिना भन्दा बढी अवधिको प्रतियोगिता स्वीकृति कारोवार पक्ष									३०,६६६,३३६
विदेशी कारोवार पक्ष (Counter Party (ECA 0-1))									
विदेशी कारोवार पक्ष (Counter Party (ECA 2))									
विदेशी कारोवार पक्ष (Counter Party (ECA 3-6))									
विदेशी कारोवार पक्ष (Counter Party (ECA 7))									
विदेशी कारोवार पक्ष (Counter Party (ECA 0-1))									
विदेशी कारोवार पक्ष (Counter Party (ECA 2))									
विदेशी कारोवार पक्ष (Counter Party (ECA 3-6))									
विदेशी कारोवार पक्ष (Counter Party (ECA 7))									
बिड बाइ प्रफरवेन्स बाइ काउन्टर पारटि स्वीकृति कारोवार पक्ष									५२,२९७,८८९.९६
विदेशी कारोवार पक्ष (Counter Party (ECA 0-1))									
विदेशी कारोवार पक्ष (Counter Party (ECA 2))									
विदेशी कारोवार पक्ष (Counter Party (ECA 3-6))									
विदेशी कारोवार पक्ष (Counter Party (ECA 7))									
दावी परेको तर बुकानी नगरिएको जमानत									
प्रत्याभूति (Underwriting) समबन्धित प्रतिवद्धता									
बैंकहरूबाट सुरक्षाको रूपमा प्रदान गरिएको जमानतहरू (Lending of Bank's Securities or Posting of Securities as collateral)									
पुनः खरिद समझौता अवधिको कर्जा									
अग्रिम बुकानी जमानत									९,८६,५२,९६९
वित्तीय जमानत									
स्वीकार तथा दरपीठ Acceptance and Endorsements									
बुकानी नगरिएको भाटा तथा आशिक बुकानी गरिएको शेयर तथा सुरक्षापत्र (Unpaid portion of Partly paid shares and Securities)									
अपरिवर्त्य कर्जा प्रतिवद्धता (सोरो अवधि)									३५,९९,६०३
अपरिवर्त्य कर्जा प्रतिवद्धता (लाभो अवधि)									
अन्य समभावित दायित्वहरू									
कुल कर्जा जोखिम (क + ख)									६,९९,९२,५०,७०६




प्रमुख सूचकाङ्कहरू

अनुसूची ३१

विवरण	सूचकाङ्क	आर्थिक वर्ष				
		२०६७/६८	२०६८/६९	२०६९/७०	२०७०/७१	२०७१/७२
१. खुद नाफा/कुल आम्दानी	प्रतिशत	२२.२२	२३.७४	३२.६६	३३.४२	२९.९३
२. प्रति शेयर आम्दानी	रु.	६५.९१	८३.२३	९१.०५	७६.१२	५७.२४
३. प्रति शेयर बजार मूल्य	रु.	१,२५२	१,३५५	१,८१५	२,५३५	१,९१०
४. मूल्य आम्दानी अनुपात (PE Ratio)	अनुपात	१७.७२	१६.२१	१२.०८	३३.३८	३३.३७
५. शेयर पूँजीमा लाभांश (बोनस सहित)	प्रतिशत	३०.००	६०.००	६५.००	६५.००	३६.८४
६. शेयर पूँजीमा नगद लाभांश वृत्तानी	प्रतिशत	३०.००	४०.००	४०.००	४५.००	६.८४
७. ब्याज आम्दानी/कर्जा तथा सापटी	प्रतिशत	१२.५०	१२.८५	११.६४	१०.१६	८.५०
८. कर्मचारी स्वर्च/कुल सञ्चालन	प्रतिशत	११.९१	१२.२६	१२.५२	२०.२२	२०.७०
९. ब्याज स्वर्च/कुल निक्षेप तथा सापटी	प्रतिशत	६.१५	५.७४	३.६७	२.६२	२.५६
१०. सटही घटबढ आम्दानी/कुल आम्दानी	प्रतिशत	४.६०	६.२६	७.२०	७.९१	७.३३
११. कर्मचारी बोनस/कुल कर्मचारी स्वर्च	प्रतिशत	४२.०५	४८.२६	४८.२०	५०.६७	४०.१०
१२. खुद नाफा/कर्जा तथा सापटी	प्रतिशत	३.७३	४.१४	५.०४	४.५४	३.३१
१३. खुद नाफा/कुल सम्पति	प्रतिशत	२.४३	२.८०	३.२५	२.६५	२.०६
१४. कुल कर्जा/निक्षेप	प्रतिशत	७८.२२	७७.९१	७४.२०	७४.५५	६४.४३
१५. कुल सञ्चालन स्वर्च/कुल सम्पति	प्रतिशत	६.९१	६.७३	४.८४	३.५६	३.५३
१६. जोखिम भारित सम्पतिमा पूँजी कोषको प्रत्याप्तता						
क) प्राथमिक पूँजी	प्रतिशत	८.८३	९.३०	९.२८	९.६८	१०.१८
ख) पूरक पूँजी	प्रतिशत	१.७५	१.७१	१.६१	१.५०	१.३२
ग) कुल पूँजी कोष	प्रतिशत	१०.५८	११.०१	१०.८९	११.१८	११.५०
१७. तरलता (CRR)	प्रतिशत	४.९०	८.६०	९.३२	११.३२	१४.१५
१८. निष्क्रिय कर्जा/कुल कर्जा	प्रतिशत	१.७७	२.३३	२.१३	२.२३	१.८२
१९. आधार ब्याजदर	प्रतिशत	-	-	७.०४	५.६७	५.७८
२०. ब्याजदर अन्तर	प्रतिशत	४.३७	४.९५	५.४८	५.०३	३.२७
२१. बुक नेटवर्थ प्रतिशेयर	रु.	२२५	२६२	२७५	२५१	२५२
२२. कुल शेयर	संख्या	२०,२९७,६२४	२०,२९७,६२४	२४,३६८,४१४	३०,४७१,६८४	३६,५७६,५४०
२३. कुल कर्मचारी	संख्या	६५७	६५०	७४२	७२४	७०६
२४. जेथामा प्रतिफल	प्रतिशत	२२.०२	३०.२५	३२.७८	२७.९१	२२.७३
२५. सम्पतिमा प्रतिफल	प्रतिशत	२.४३	२.८०	३.२५	२.६५	२.०६
२६. लाभांश विवरण अनुपात	प्रतिशत	४२.४५	७१.८०	६८.३२	८५.५२	६४.३६
२७. आम्दानी दर	प्रतिशत	५.६४	६.१७	५.२४	३.००	३.००
२८. लाभांश दर	प्रतिशत	२.४०	४.४३	३.५८	२.५६	१.९३
२९. स्वर्च/आम्दानी अनुपात	प्रतिशत	६३.५०	५७.१६	४८.६०	४४.९५	५१.३५
३०. कुल सम्पति/जेथा अनुपात	अनुपात	१२.७३	१०.०२	९.५६	९.६२	११.९१
३१. पूँजीकोष/दायित्व अनुपात (मैपरी आउने दायित्व सहित)	प्रतिशत	६.६१	७.७१	८.३३	८.१३	६.६४
३२. कार्यालय संख्या	संख्या	४२	५२	५१	५१	५५
३३. ए. टि. एम. संख्या	संख्या	६८	७८	८१	८५	८९

नोट :

१. १ का लागि लिइएको कुल आम्दानीमा ब्याज आम्दानी, कमीशन तथा डिस्काउण्ट, अन्य सञ्चालन आम्दानी तथा बढ्दो आम्दानीलाई समावेश गरिएको छ ।
२. २ मा प्रति शेयर आम्दानीलाई नेपाल लेखाजानको (२६) प्रति शेयर आम्दानी गणना गर्ने विधि अनुसार पुनः वर्णन गरिएको छ । यसैगरी अधिल्लो वर्षको प्रति शेयर आम्दानीलाई पनि आवश्यकता अनुसार पुनः वर्णन गरिएको छ ।
३. ३ मा दखाइएको प्रतिशेयर मूल्य, नेपाल स्टक एक्सचेंजमा आषाढ ३१, २०७२ बुधबारको दिन कारोबार भएको अन्तिम मूल्य हो ।
४. ४ को लागि लिइएको ब्याज आम्दानी, कर्मचारीहरूलाई प्रदान गरिएको कर्जाबाट प्राप्त भएको ब्याज आम्दानी बाहेकको कर्जा तथा सापटीको ब्याज आम्दानी हो । यसमा वर्ष भरिको औषत कर्जा तथा सापटी रु.६०,९३,३३,३३,३९८.१० रहको छ ।
५. ५ का लागि लिइएको कुल सञ्चालन स्वर्चमा ब्याज स्वर्च, कर्मचारी स्वर्च तथा अन्य सञ्चालन स्वर्चलाई लिइएको छ ।
६. ६ का लागि लिइएको औषत निक्षेप तथा सापटी वर्षभरिको वर्ष भरीको लागि जारी गरेको औषत ऋणपत्र सहितको निक्षेप तथा सापटी हो । यस वर्षको औषत निक्षेप तथा सापटी क्रमशः रु. ८७,००,०३,३६,३४५.०५ तथा रु. ३०,००,९८,६३०.१४ रहको छ ।
७. ७ का लागि लिइएको कुल आम्दानीमा ब्याज आम्दानी, कमीशन तथा डिस्काउण्ट, अन्य सञ्चालन आम्दानी तथा बढ्दो आम्दानीलाई लिइएको छ ।
८. ८ का लागि लिइएको कर्जा तथा सापटी वर्षभरिको औषत कर्जा तथा सापटी हो ।
९. ९ र १५ का लागि लिइएको सम्पति वर्षको शुरु तथा अन्तिम सम्पतिको औषत हो ।
१०. १० का लागि लिइएको कर्जा तथा निक्षेप वासलात मितिको कर्जा तथा निक्षेप हो ।
११. ११ को अनिवार्य नगद मौज्जात गणना गर्नका लागि वासलात मितिको नेपाल राष्ट्र बैंकमा भएको निक्षेप वा वासलात मितिमा बैंकको कुल स्वदशी निक्षेप -मार्जिन बाहेक) लाई लिइएको छ । बैंकको यस वर्षको अन्तिम हप्तामा अनिवार्य नगद मौज्जात १६.९८ प्रतिशत रहको थियो ।
१२. १२ का जेथाको प्रतिफलको गणना औषत जेथाको आधारमा गरिएको छ । प्रतिफल गणना गर्ने प्रायोजनका लागि वार्षिक साधारण सभाको दिनसम्म रहेको गत आ.व. को प्रस्तावित लाभांशको रकम तथा यस आ.व. को खुद नाफाको औषतलाई लिइएको छ । विगत वर्षहरूको अङ्कहरू आवश्यकता अनुसार पुनः वर्णन गरिएका छन् ।
१३. १३ मा प्रस्तुत गरिएको आम्दानी दर प्रति शेयर बजार मूल्य अनुसारको मुनाफा दर हो ।



वर्षिक प्रति

५. अनुपालना सम्बन्धी प्रतिवद्धता

- ५.१ समूहको एकीकृत वित्तीय विवरण तथा बैंकको छुट्टै वित्तीय विवरणहरू नेपाल राष्ट्र बैंकको निर्देशिका, बैंक तथा वित्तीय संस्था सम्बन्धी ऐन, २०६३ तथा कम्पनी ऐन, २०६३ मा अन्यथा उल्लेख गरिएको बाहेक, नेपाल लेखामान बोर्डले जारी गरेका नेपाल लेखामानहरू तथा अन्तर्राष्ट्रिय वित्तीय प्रतिवेदन मान १० “एकीकृत वित्तीय विवरण” अनुरूप तयार पारिएका छन् ।
- ५.२ नेपाल लेखामान अन्तर्गत नेपाल लेखामान बोर्डबाट जारी भएका वित्तीय विवरण तयार गर्दाको समयमा प्रचलनमा रहेका सबै लेखामानहरू तथा व्याख्याहरूलाई समेटिएको छ । वासलात मितिसम्म नेपाल लेखामान बोर्डले १९ वटा लेखामान अनिवार्य कार्यान्वयन तथा ७ वटा लेखामान स्वेच्छिक कार्यान्वयनका लागि जारी गरेको छ ।
- ५.३ वित्तीय विवरण तयार पार्नको निमित्त सान्दर्भिक निर्देशिका अन्तर्गत नेपाल राष्ट्र बैंक (ईजाजत प्रदान गर्ने तथा नियमन गर्ने निकाय) ले जारी गरेको एकीकृत निर्देशिका तथा परिपत्रहरू पर्दछन् ।
- ५.४ बैंक तथा समूहले नेपाल राष्ट्र बैंकको निर्देशिका तथा नेपाल लेखामानका व्यवस्था विपरित लेखांकन अवलम्बन गरेको छैन र सारभूतरूपमा अनुपालन गरेको छ । नेपाल राष्ट्र बैंकको निर्देशिका तथा नेपाल लेखामानका प्रचलित व्यवस्था बीच भिन्नता रहेको अवस्थामा नेपाल राष्ट्र बैंकको व्यवस्थालाई अवलम्बन गरिएको छ ।

६. लेखाङ्कनको आधार

- ६.१ समूहको एकीकृत वित्तीय विवरण तथा बैंकको छुट्टै वित्तीय विवरणमा देखाईएका सम्पति तथा दायित्वहरू नेपाली रुपैया (ने.रु.) मा प्रस्तुत गरिएका छन् तथा विदेशी मुद्रा बाहेकका विवरणहरू ऐतिहासिक लागतको आधारमा तयार गरिएका छन् ।
- ६.२ नेपाल लेखामान अनुरूप वित्तीय विवरण तयार गर्दा केही लेखाजन्य कारोबार अनुमान गर्नुपर्ने तथा लेखा नीतिहरू लागू गर्ने क्रममा व्यवस्थापन पक्षले स्वविवेकको पनि प्रयोग गर्नुपर्ने हुन्छ ।

७. विवरण एकीकृत गर्ने आधार

- ७.१ एकीकृत वित्तीय विवरण अन्तर्राष्ट्रिय वित्तीय प्रतिवेदन मापदण्ड - १० “एकीकृत वित्तीय विवरण” अनुरूप तयार पारिएको छ । एकीकृत वित्तीय विवरण तयार पार्ने क्रममा बैंक तथा यसको सहायक कम्पनीको छुट्टै वित्तीय विवरणमा उल्लेख गरिएका प्रत्येक शीर्षक अन्तर्गतका समान प्रकृतिका सम्पति, दायित्व, जेथा, आमदानी तथा सर्चहरू जोडी संयोजन गरिएको छ ।
- ७.२ आषाढ ३१, २०७२ सम्मको बैंकको एकीकृत वित्तीय विवरणमा बैंक तथा बैंकको सहायक कम्पनी नबिल ईन्भेष्टमेण्ट बैंकिङ लिमिटेडको वित्तीय विवरण समावेश गरिएको छ । सहायक कम्पनीको वित्तीय विवरणलाई बैंकले त्यतिबेला एकीकृत गर्दछ जब बैंकले सहायक कम्पनीलाई नियन्त्रण गर्दछ । लगानीकर्ताले लगानी हुने कम्पनीलाई त्यतिबेला नियन्त्रण गरेको स्थापित हुन्छ जब लगानीकर्ता अरक्षित/अनावृत हुन्छ, वा लगानी हुने कम्पनीमा संलग्न भएको कारण परिवर्तनशील प्रतिफलको अधिकार रहन्छ र लगानी हुने कम्पनीमा स्थापित अधिकारद्वारा प्रतिफललाई असर पार्न सक्ने सामर्थ्य विद्यमान रहन्छ ।

अन्तर्राष्ट्रिय वित्तीय प्रतिवेदन मापदण्ड १० को परिच्छेद ८ ले नियन्त्रण स्थापित हुन तीन वटा शर्त पूरा गर्नु पर्ने व्यवस्था गरेको छ:

- (क) लगानी हुने कम्पनीमा अधिकार रहेमा,
 (ख) लगानी हुने कम्पनीमा संलग्न भएको कारण परिवर्तनशील प्रतिफलको अधिकार रहेमा, र
 (ग) लगानीकर्ताको प्रतिफललाई असर हुने गरी लगानी हुने कम्पनीमा निहित रहेको अधिकार उपयोग गर्ने सामर्थ्य रहेमा ।

बैंक तथा सहायक कम्पनीको लगानीकर्ता - लगानी हुने कम्पनीको सम्बन्धको सन्दर्भमा:

- (क) साधारण शेयरले प्रदान गरेको मताधिकार (मतदान गर्ने अधिकार) ले सहायक कम्पनीमा नियन्त्रण गर्ने अधिकार स्थापित गरेको छ । बैंकले सहायक कम्पनीको ७४.२९% साधारण शेयर धारण गरेको छ ।
- (ख) सहायक कम्पनीको पूँजीमा समान अधिकारको उपकरण (साधारण शेयर) मात्र रहेको छ । त्यस्ता उपकरणमा बैंकको स्वामित्व वापत बैंकले प्राप्त गर्ने प्रतिफल सहायक कम्पनीको कार्य सम्पादनका आधारमा तय हुने र परिवर्तनशील रहन्छ । तसर्थ, सहायक कम्पनीमा संलग्न भएको कारण परिवर्तनशील प्रतिफलको अधिकार बैंकमा निहित रहेको छ ।
- (ग) बैंकले आफ्ना एकजना कर्मचारीलाई सहायक कम्पनीको प्रमुख कार्यकारी अधिकृतको पदमा नियुक्त गरेको छ । अतः बैंकको प्रतिफललाई असर हुने गरी सहायक कम्पनीमा निहित रहेको अधिकार उपयोग गर्ने सामर्थ्य बैंकसँग रहेको छ ।



वर्षिक प्रति

आशा गरिएको हुन्छ । समूहको सम्पति अन्तर्गत नगद, केन्द्रीय बैंक तथा अन्य वित्तीय संस्थामा राखिएको नगद मौज्जात, लगानी (डेबिटिभस लगानी समेत), कर्जा तथा सापटी, स्थिर सम्पति, गैर-बैंकिङ्ग सम्पति तथा अन्य सम्पति अन्तर्गतका सम्पतिहरू पर्दछन् ।

१. कर्जा तथा सापटी (बिल्स खरिद समेत)

यस शीर्षक अन्तर्गत ग्राहकलाई प्रत्यक्ष रूपमा प्रदान गरिएका विभिन्न किसिमका कर्जाहरू पर्दछन् जसमध्ये अल्पकालीन कर्जा, दीर्घकालीन कर्जा, आयोजना तथा पूर्वाधार कर्जा, उपभोक्ता कर्जा, क्रेडिट कार्ड कर्जा, खरिद तथा डिस्काउण्ट गरिएका बिल्स र विपन्न वर्ग कर्जा सहितका कर्जाहरू पर्दछन् ।

कर्जा तथा सापटीलाई कर्जा प्रवाह भईसकेपछि पहिचान गरिन्छ भने कर्जा भुक्तानी गरेको समयमा सो कर्जा फर्छ्यौट भएको मानिन्छ ।

खरिद तथा डिस्काउण्ट गरिएका बिल्सहरूलाई वास्तविकरूपमा खरिद वा डिस्काउण्ट गरेको समयमा कर्जाका रूपमा पहिचान गरिन्छ भने त्यस्ता बिल्सहरू भुक्तानीका लागि पेश एवं दरपीठ गरेपछि रकम प्राप्त भएमा कर्जाको फर्छ्यौट भएको मानिन्छ ।

कर्जा तथा सापटीलाई, सो वापत राखिएको कर्जा नोक्सानी व्यवस्था रकम घटाई प्रस्तुत गरिन्छ र यसलाई परिशोधन लागत (Amortized Cost) को आधारमा गणना गरिंदैन ।

२. लगानी

“लगानी” अन्तर्गत अल्पकालीन तथा दीर्घकालीन प्लेसमेण्ट, छोटो सूचना अवधिमा प्राप्त हुने रकम, डेबिटिभ लगानी, सरकारी सुरक्षणपत्रहरू (विकास ऋणपत्र तथा ट्रेजरी बिल्स), बण्ड, डिबेन्चर, सामूहिक कोषको लगानी तथा सहायक कम्पनी तथा अन्य संगठित संस्थाको शेयरमा गरिएको लगानी आदि पर्दछन् ।

यी लगानीहरूलाई शुरूमा लागत मूल्यमा, खरीद गर्दा बेहोरेको खर्च समेत समावेश गरी, बजार मूल्यको उचित प्रतिफल मानी गणना गरिएको हुन्छ । बैंकले गरेको लगानीलाई देहायमा उल्लेखित तीनवटा वर्गमा विभाजित गरेको छ :

(क) भुक्तानी मितिसम्म धारण गर्ने लगानी (Held Till Maturity (HTM) Investments)

भुक्तानी मितिसम्म धारण गर्ने प्राथमिक उद्देश्य सहित यस्ता लगानीहरू गरिएका हुन्छन् र यसलाई लागत मूल्यका आधारमा भुक्तानी मितिसम्म नै वासलातमा देखाइएको हुन्छ । यस्ता लगानीहरूमा श्रृजना हुने क्षय नोक्सानी (impairment loss) लाई नाफा-नोक्सान हिसाबमा प्रस्तुत गरिएको हुन्छ । यस्ता लगानीहरूमा लागेको थप रकम (प्रिमियम) तथा प्राप्त गरेको छुट (डिस्काउण्ट) लाई लागतको अंकनै समावेश/समायोजन गरी लेखाइनु गरिन्छ र यसलाई प्रभावकारी ब्याज गणना विधि (effective interest method) का आधारमा भुक्तानी मितिसम्म ब्याज आम्दानीसँग समायोजन गरिन्छ ।

(ख) व्यापारिक लगानी (Held For Trading (HFT) Investments)


यी लगानीहरू बजारमा बिक्री योग्य लगानी हुन् र छोटो समयावधिमा बिक्री गर्ने मुख्य उद्देश्य सहित धारण गरिएका हुन्छन् । यी लगानीहरूलाई शुरूमा लागत मूल्यका आधारमा गणना गरी तत्पश्चात बजार मूल्यका आधारमा गणना गरिन्छ । कारोबार तथा पुनर्मूल्यांकनबाट सिर्जित लाभ वा हानीलाई नाफा-नोक्सान हिसाब खातामा लेखाइनु गरिन्छ ।

(ग) बिक्रीको लागि उपलब्ध लगानी (Available For Sale (AFS) Investments)

यी लगानीहरू निरन्तर धारण गर्ने भन्दा बिक्री गरी लागत असुली गर्ने मुख्य उद्देश्य सहित धारण गरिएका हुन्छन् । यी लगानीलाई शुरूमा लागत मूल्यका आधारमा गणना गरी तत्पश्चात बजार मूल्यका आधारमा गणना गरिन्छ । लगानी अवधिसम्ममा सिर्जित लाभ वा हानीलाई लगानी समायोजन कोषमा लेखाइनु गर्ने गरिन्छ । लगानीका यस्ता उपकरण बिक्री गरेको बखत श्रृजना हुने लाभ वा हानीलाई नाफा-नोक्सान हिसाब खातामा लेखाइनु गरिन्छ ।

बजार मूल्य निर्धारण गर्ने समयमा धितोपत्र बजारमा भएको कारोबार गतिविधिलाई ध्यानमा राखिन्छ र जेथाको अवस्थालाई अधिक वर्णन हुनबाट रोक्न संकीर्ण (Conservative) पद्धति पालना गरिन्छ । तदनुसार, धितोपत्र बजारमा सूचीकृत भएका तप सक्रिय रूपमा खरिद बिक्री नभएका लगानीहरूको गणना लागतमा गरिन्छ र नेपाल राष्ट्र बैंकले तोके बमोजिम लगानी समायोजन कोषमा त्यस्ता लगानीको २ प्रतिशत बराबर रकम जम्मा गरिन्छ ।

सहायक कम्पनीमा गरिएको लगानी बाहेक धितोपत्र बजारमा सूचीकृत नभएका देहायका लगानीहरूका हकमा त्यस्ता लगानीका लागि १०० प्रतिशतका दरले लगानी समायोजन कोषमा रकम जम्मा गरिन्छ :



वर्षिक प्रति

मसलन्द मौजदात क्षतिग्रस्त वा पूर्ण वा आंशिक रूपमा काम नलाग्ने भई सेवा प्रदान गर्न प्रभावकारी प्रयोगमा बाधा पुऱ्याउने अवस्था आएमा त्यस्ता मसलन्दको मूल्य अपलेखन गर्ने गरिन्छ ।

मसलन्दहरूको अभिलेख वास्तविक मूल्यको आधारमा राखिन्छ र उपभोग गरिएको समयमा खर्च लेखाङ्कन गरिन्छ ।

(ख) प्रेषित मालसामान (Consignment) अन्तर्गत सुनचौंटी मौजदात

प्रेषित मालसामान (Consignment) कारोबार मार्फत बैंकले बहुमूल्य धातुहरू (सुनचौंटी) आफ्नो अधिनमा धारण गर्दछ । उक्त सम्पत्तिसँग सम्बन्धित सम्पूर्ण जोखिम र प्रतिफलहरू प्रेषक (Consignor) सँग निहित रहन्छ । बैंकले प्रेषकको प्रतिनिधिको रूपमा मात्र कार्य गर्ने हुँदा उक्त सामग्रीहरूलाई बैंकको आफ्नो मौजदात विवरणमा लेखाङ्कन गरेको छैन ।

५. कर्मचारी कर्जा

बैंकको एकीकृत कर्मचारी कर्जा नीति (integrated staff loan policy) बमोजिम प्रदान गरिने कर्जा कर्मचारी कर्जा हुन् र कर्जा प्रवाह भएका वखत यसलाई कर्जाको रूपमा लेखाङ्कन गरिन्छ । कर्जा असुली भएपछि कर्जा घटाइन्छ र पूर्ण रूपमा चुक्ता भएपछि फछ्यौट भएको मानिन्छ ।

कर्मचारी कर्जा अन्तर्गत आवास कर्जा सुविधा, व्यक्तिगत कर्जा सुविधा र सवारी साधन कर्जा सुविधा पर्दछन् र सो लाई अनुसूची १६, अन्य सम्पत्तिको “कर्मचारी सापटी र पेशकी” शीर्षक अन्तर्गत देखाइन्छ ।

६. भुक्तानी प्राप्त गर्न बाँकी ब्याज

भुक्तानी प्राप्त गर्न बाँकी ब्याज अन्तर्गत प्रत्येक दिनको अन्त्यमा असुल हुन बाँकी कर्जा साँवा (बैंकको एकीकृत कर्मचारी कर्जा नीति अन्तर्गत प्रवाह भएका कर्जामा प्राप्त गर्न बाँकी ब्याज समेत) तथा लगानीमा दैनिक रूपमा आर्जित हुने ब्याज पर्दछन् ।

कर्मचारीलाई प्रदान गरेको कर्जा बाहेकका कर्जामा भुक्तानी प्राप्त गर्न बाँकी ब्याजलाई पूर्ण मूल्यमा लेखाङ्कन गरिन्छ र यसलाई नेपाल राष्ट्र बैंकको निर्देशिका बमोजिम ब्याज मुलतबी हिसाबबाट घटाई प्रस्तुत गरिन्छ । त्यस्तै, कर्मचारी कर्जामा भुक्तानी प्राप्त गर्न बाँकी ब्याजलाई सोही अनुसूचीको “अन्य” अन्तर्गत प्रस्तुत गरिन्छ ।

लगानीबाट भुक्तानी प्राप्त गर्न बाँकी ब्याजलाई पूर्ण मूल्यमा देखाईएको छ ।

७. अग्रिम भुक्तानी

भविष्यमा प्राप्त गर्न सकिने सेवाको व्यवस्थाका लागि अग्रिम रूपमा भुक्तानी गरिएको रकम नै अग्रिम भुक्तानी हुन् । अग्रिम भुक्तानी अन्तर्गत बीमा सेवाहरू, बहालमा लिईएका परिसरहरूको भाडा, सञ्चार जस्तै इन्टरनेट कनेक्टिभिटी, मर्मत सम्भार सेवा र अन्य विविध सेवाहरूका लागि गरिएका अग्रिम भुक्तानीहरू पर्दछन् ।

अग्रिम भुक्तानीलाई भुक्तानी गरेको मितिमा नै पूर्ण मूल्यमा सम्पत्तिका रूपमा लेखाङ्कन गरिन्छ ।

सेवा प्राप्त गरेपछि वा सेवाको समयावधि समाप्त भए पछि त्यस्ता अग्रिम भुक्तानीको रकम अपलेखन गरिन्छ ।

८. सुरक्षण मौजदात


बैंक वा समूहले सेवा प्रदायकबाट प्राप्त गर्ने सेवाका लागि सुरक्षण वापत जम्मा गर्ने रकम नै सुरक्षण मौजदात हो ।

सेवा निरन्तर प्राप्त गरिरहेसम्म र बैंक वा समूहले उक्त सेवा बन्द गर्ने कुनै उद्देश्य नराखेसम्म त्यस्ता मौजदातलाई सुरक्षण मौजदातका रूपमा गणना गर्ने गरिन्छ ।

९. गैर बैंकिङ्ग सम्पत्ति

गैर बैंकिङ्ग सम्पत्ति अन्तर्गत ऋणीबाट ऋणकर्जा चुक्ता भुक्तानी नभएको अवस्थामा बैंकले उक्त रकम नगदमा असुल गर्न गरिएका सम्पूर्ण प्रयास पश्चात ऋणीको सम्पत्ति वा धितोबन्धक गरिदिएका सम्पत्तिलाई बैंकले ग्रहण गरी लिएको सम्पत्तिहरू पर्दछन् ।

गैर बैंकिङ्ग सम्पत्तिलाई बजारबाट असुली हुन सक्ने मूल्य (रुद प्राप्त मूल्य) मा वा ऋणीबाट असुल गर्नुपर्ने बाँकी बक्यौता रकम मध्येको न्यूनतम रकममा सम्बन्धित निकायमा त्यस्ता ऋणीको चल अचल सम्पत्ति बैंकको स्वामित्वमा नामसारी भई आएको तत्काल पश्चात



वर्षिक प्रति

अग्रिम रूपमा प्राप्त भएको समयमा यसलाई दायित्वको रूपमा लेखाङ्कन गरिन्छ भने आम्दानी आर्जित हुने समय र/वा जोखिम अवधि समाप्त भए पश्चात यसको अपलेखन गरिन्छ ।

अग्रिम रूपमा प्राप्त भएका पाकी नसकेका ब्याज आम्दानीलाई अनुसूची - ७ को "१३. अन्य" मा प्रस्तुत गरिएको छ ।

७. सर्चका लागि गरीने व्यवस्थाहरू

व्यवस्थाहरू अनिश्चित समय तथा अनिश्चित रकमका दायित्वहरू हुन् । यसलाई दायित्वको रूपमा त्यतिबेला लेखाङ्कन गरिन्छ जब समूहको विगतका घटनाक्रमबाट दायित्वको (कानूनी वा संरचनात्मक) अवस्था उत्पन्न हुन्छ र ती दायित्वको निसर्जका वखत आर्थिक लाभ हुने श्रोत बाहिरिने सम्भावना रहेको हुन्छ र त्यस्ता दायित्वलाई विश्वसनीय तवरबाट गाणना गर्न सकिने अवस्था रहन्छ ।

व्यवस्थाको गाणना/अनुमान गर्दा हालको अवस्था, विगतका अभ्यास र स्वीकृत नीतिहरूलाई ध्यानमा राखिन्छ । अत्यन्तै कम अवस्थामा, विश्वसनीय गाणना गर्न नसकिएका दायित्वहरूको लेखाङ्कन गरिदैन । त्यस्ता दायित्वहरूलाई सम्भावित दायित्वका रूपमा प्रस्तुत गरिन्छ ।

विद्युत, पानी, सरसफाई आदि सर्च सम्बन्धी व्यवस्था :

यस्ता सर्चहरू तात्कालिक प्रवृत्तिका (immediate trends) आधारमा व्यवस्था गर्ने गरिन्छ । व्यवस्था गरेको रकम घटीबढी भएमा व्यवस्था गरिएको महिनाका लगतैका महिनामा समायोजन गर्ने गरिन्छ ।

सञ्चार सर्च सम्बन्धी व्यवस्था:

टेलिफोन, स्वीफ्ट जस्ता सञ्चार सम्बन्धी सर्च तात्कालिक प्रवृत्तिका आधारमा मासिक रूपमा व्यवस्था गर्ने गरिन्छ । सम्भव भएसम्म विगतको उपयोग विवरण (activity log) को आधारमा अनुमान गरी रकम व्यवस्था गर्ने गरिन्छ र कुनै महिनामा भएको सर्च व्यवस्था गरेको रकम भन्दा घटीबढी भएमा व्यवस्था गरिएको महिनाका लगतैका महिनामा समायोजन गर्ने गरिन्छ ।

लेखापरीक्षण सर्च व्यवस्था :

वार्षिक साधारण सभाद्वारा निर्धारित लेखापरीक्षण शुल्क मध्ये तिर्न बाँकी सर्चको लागि व्यवस्था गर्ने गरिन्छ ।

कर्मचारी बोनस व्यवस्था :

बोनस ऐन, २०३० बमोजिम कर्मचारी बोनसको व्यवस्था गरिएको छ । बोनस ऐन अनुसार कर तिर्नु अघिको खुद नाफाको १०% का दरले कर्मचारी बोनसको व्यवस्था गर्नुपर्ने व्यवस्था रहेको छ ।

कर्मचारी विदा वापतको सर्च:

(क) कर्मचारी विदा वापतको सर्च विदा वापत भुक्तानी हुने क्षतिपूर्ति हुन् र यी बैंक तथा यसका सहायक कम्पनीका स्वीकृत विनियमावली बमोजिम कर्मचारीहरूलाई वार्षिक घर विदा, बिरामी विदा, भैपरी विदा, सुत्केरी विदा, प्रसूति स्याहार विदा, सट्टा विदा तथा किरिया विदा वापत प्रदान गरिने क्षतिपूर्ति पर्दछन् ।


(ख) विदा वापतका क्षतिपूर्ति दुई वर्गमा पर्दछन् :

- (अ) सञ्चित हुने, र
- (आ) सञ्चित नहुने ।

(ग) समूहले विदा वापतका सर्चहरू यस प्रकारले लेखाङ्कन गर्दछ :

- (अ) सञ्चय गर्न सकिने विदाको हकमा, कर्मचारीहरूले सेवा प्रदान गर्दै गएको कारण अविष्यमा उपयोग गर्न सकिने विदाका दिनहरू वृद्धि भएमा, र
- (आ) सञ्चय गर्न नसकिने विदाहरूका हकमा, कर्मचारीले विदा लिएको अवस्थामा ।

(घ) वार्षिक बिदा र बिरामी बिदा बढीमा क्रमशः ६० दिन र ४५ दिनसम्म सञ्चित गर्न सकिन्छ र सञ्चित बिदाहरूलाई अविष्यको प्रयोगका लागि आगामी वर्षहरूमा सारिन्छ । कुल १०५ दिनको अवधिभन्दा बढी सञ्चित भएको विदा वापतको रकमलाई प्रत्येक वर्षको वैशाख महिनामा नगदमा भुक्तानी गरिन्छ । प्रत्येक वर्षको आषाढ मसान्तसम्म कर्मचारीहरूको नाममा समानुपातिकरूपमा पाकेको विदा मध्ये उपयोग नभई बाँकी रहेको विदा अवधिलाई बैंकको दायित्वको रूपमा गाणना गरिन्छ ।



वर्षिक प्रति

आम्दानीमा लेखाङ्कन गरिन्छ । बैंकले प्राप्त गर्ने यस्ता सेवा शुल्कहरूको आम्दानीमा लेखाङ्कन गर्ने कार्य नेपाल लेखामान - ७ को व्यवस्था अनुरूप रहेको छैन जसले वित्तीय उपकरणको प्रभावकारी ब्याजदरको प्रमुख अंशको रूपमा मानिने त्यस्ता सबै शुल्कहरूलाई प्रभावकारी ब्याजदरमा नै समायोजन गर्नुपर्ने भनी तोकेको छ । यद्यपि उक्त नीति नेपाल राष्ट्र बैंकको निर्देशन अनुरूपनै रहेको छ जसले ब्याज आम्दानीलाई नगद प्राप्तिको आधारमा लेखाङ्कन गर्नुपर्ने भनी तोकेको छ ।

एक वर्षभन्दा बढी अवधिका जमानतपत्र जारी गरिए वापत आर्जन हुने रु. ५०,०००।- भन्दा माथिको कमिशन आयलाई जमानत पत्रको अवधिभर क्रमशः पाकेको आधारमा लेखाङ्कन गरिन्छ । रु.५०,०००।- सम्मको कमिशनलाई जमानत पत्र जारी गरे लगत्तै नगद प्राप्तिको आधारमा आय स्वरूप लेखाङ्कन गरिन्छ ।

प्रतीतपत्र जारी/संशोधन, प्रतीतपत्र मञ्जुरी (acceptance) गर्दाको कमिशन, ड्राफ्ट तथा कार्ड जारी गर्दाको कमिशन उक्त सेवा सुविधा जारी/संशोधन/मञ्जुरी गरेको समयमै आय स्वरूप लेखाङ्कन गरिन्छ । प्रतीतपत्र (जारी, संशोधन, मञ्जुरी तथा फछ्यौट) सँग सम्बन्धित सञ्चार सेवावापतका शुल्कलाई जारी, संशोधन, मञ्जुरी तथा फछ्यौट गर्दाको समयमा लेखाङ्कन गरिन्छ ।

नवीकरण शुल्क तथा स्वरेजी शुल्कलाई सेवा सुविधा नवीकरण तथा स्वरेजी गरेकै समयमा लेखाङ्कन गरिन्छ ।

यात्रु चेकको बिक्री, बिल्स खरिद तथा विप्रेषण कारोबारमा आर्जित कमिशनलाई कारोबारकै समयमा लेखाङ्कन गरिन्छ ।

सेफ डिपोजिट लकरको बहाल आयलाई सो लकरको बहाल अधिकार ग्राहकलाई हस्तान्तरण गरेको वखत लेखाङ्कन गरिन्छ र तत्पश्चातको नवीकरण शुल्कको हकमा, पूर्व बहाल अवधि व्यतित भएको तत्काल पछि आम्दानीमा लेखाङ्कन गरिन्छ ।

भविष्यमा थप कुनै सेवा प्रदान गर्नु नपर्ने बीमा सेवा वापत प्राप्त हुने एजेन्सी कमिशन, सम्बन्धित बीमा प्रलेख लागू भएको मिति वा नवीकरण भएको मितिमा आम्दानीमा लेखाङ्कन गरिन्छ ।

बहुमूल्य धातुको कारोबारबाट प्राप्त हुने कमिशन, त्यस्तो धातुको जोखिम तथा लाभ खरिदकर्तालाई हस्तान्तरण गरेको समयमा लेखाङ्कन गरिन्छ ।

बैंकले आफ्नो सहायक कम्पनीलाई व्यवस्थापकीय तथा प्राविधिक सेवा प्रदान गर्ने सम्बन्धमा भएको सम्झौता अनुसार प्राप्त हुने सेवा शुल्क प्रत्येक महिनाको अन्त्यमा आय स्वरूप लेखाङ्कन गर्ने गरिन्छ ।

अन्य सबै कमिशनहरू सेवा प्रदान गरेपछि लेखाङ्कन गरिन्छ ।

3. लामांश आय

बैंकलाई शेयर लगानीबाट प्राप्त हुने नगद लामांश सो लामांश प्राप्त हुने अधिकार स्थापित भएपछि लेखाङ्कन गरिन्छ । खरिद गरिएको समयमा सो समयभन्दा अधिको नाफाबाट घोषणा गरेको लामांशलाई खरिद समयको अघि वा पछिको लामांश भनी छुट्याउन कठिनाई नहुञ्जेल लागतको असुलीको रूपमा लेखाङ्कन गरिन्छ । खरिद समयको अघि वा पछिको लामांश भनी छुट्याउन कठिनाई भएमा उक्त लामांशलाई सोभै आम्दानीको रूपमा लेखाङ्कन गरिन्छ ।


बासिन्दा कम्पनीले घोषणा गरेको नगद लामांशलाई श्रोतमा करकट्टी गरिए पश्चात बाँकी रहेको रकमका आधारमा लेखाङ्कन गरिन्छ भने गैर बासिन्दा कम्पनीबाट घोषित लामांशलाई कुल मूल्यमा लेखाङ्कन गरिन्छ । बासिन्दा सामुहिक लगानी कोषबाट आएको लामांशलाई कुल मूल्यमा लेखाङ्कन गरिन्छ । गैर बासिन्दा कम्पनीद्वारा लामांश र बासिन्दा सामुहिक लगानी कोषद्वारा लामांशको श्रोतमा गरिएको करकट्टीको रकमलाई बैंकको संस्थागत कर दायित्वसँगै समायोजन गर्न सकिने रकमको हदसम्म अग्रिम करको रूपमा लेखाङ्कन गरिन्छ ।

बोनस शेयर घोषणा भई सो प्राप्त हुने अधिकार स्थापित भएतापनि आय आर्जन स्वरूप लेखाङ्कन गरिदैन । बैंकले प्राप्त गरेका बोनस शेयरहरूको विवरण अनुसूची १२ (क) मा प्रस्तुत गरिन्छ ।

8. विदेशी विनिमय कारोबार

विदेशी मुद्रामा भएका कारोबारहरू कारोबार मितिमा विदेशी मुद्रा तथा कार्यगत/कारोबारी (Functional) मुद्रा बीचको प्रचलित विनिमय दर अनुसार शुरूमा रूपान्तरण गरिन्छ ।

विदेशी मुद्रामा अङ्कित सबै सम्पति तथा दायित्वहरूको मौज्जातलाई दिनको अन्त्यमा प्रचलित औषत विनिमयदरले पुनर्मूल्याङ्कन गरिन्छ । प्रचलित औषतदर गैर नगद खरीददर (Non Cash Buying Rate) तथा बिक्रीदर (Selling Rate) बीचको औषतदर हो ।



वर्षिक प्रति

(ग) नियम बमोजिम हुने सामान्य सेवा निवृत्ति अगावै बैंक वा यसको सहायक कम्पनीले कर्मचारीलाई सेवाबाट निवृत्त गर्ने निर्णय गरेमा वा स्वेच्छिक अवकाश योजना अन्तर्गत कर्मचारीले सेवाबाट निवृत्त हुने निर्णय गरेमा प्रदान गर्ने सेवा निवृत्ति सुविधाहरू ।

अल्पकालीन कर्मचारी स्वर्चको लेखाङ्कन कर्मचारीले सेवा प्रदान गरे पश्चात वा सेवा प्रदान गरेको कारण क्षतिपूर्ति (पारितोषिक) प्राप्त गर्ने अधिकार सिर्जना भए पश्चात गरिन्छ ।

सेवा निवृत्त भएपछि भुक्तानी हुने स्वर्चको लेखाङ्कन कर्मचारीले सेवा प्रदान गरेको कारण त्यस्तो क्षतिपूर्तिहरू (पारितोषिक) प्राप्त गर्ने अधिकारको सिर्जना भएमा गरिन्छ ।

3. ह्रास कट्टी स्वर्च

ह्रास योग्य सम्पतिको उपयोगिता अवधिभर गरिने प्रणालीगत विनियोजन नै ह्रास हो ।

समूहको छुट्टै पहिचान गर्न सकिने प्रत्येक स्थिर सम्पतिलाई छुट्टै छुट्टै रूपमा ह्रासकट्टी गरिन्छ । अन्य स्थिर सम्पतिको मूल्यमा समावेश गर्नुपर्ने बाहेक, प्रत्येक अवधिको ह्रास स्वर्चलाई सोही आर्थिक वर्षको नाफा नोक्सान हिसाबमा लेखाङ्कन गरिन्छ ।

कुनैपनि सम्पति उपयोगमा आएपछि अर्थात् कुनै सामान व्यवस्थापनको अभिप्राय अनुरूप प्रयोग गर्नुपर्ने स्थान र स्थितिमा रही सञ्चालन वा उपयोग योग्य भएपछि ह्रासकट्टीको गणना गर्ने गरिन्छ । सरलताको निमित्त उपयोगमा आएको अर्को महिनादेखि मात्र ह्रासकट्टी गणना गर्ने गरिएको छ । सम्पतिलाई निसर्ग गर्दाका समयमा सम्पतिको अपलेखन पछि ह्रासकट्टीको अन्त्य हुन्छ ।

देहायका सम्पतिमा घट्टो ह्रासकट्टी दर प्रणाली अनुसार अनुमानित उपयोगिता अवधिको आधारमा ह्रासकट्टी गरी नाफा-नोक्सान हिसाबमा स्वर्च लेख्ने गरिन्छ ।

सम्पतिको प्रकृति	उपयोगी समय	ह्रासकट्टी दर
फर्निचर	१० वर्ष	२५ प्रतिशत
कार्यालय उपकरण	१० वर्ष	२५ प्रतिशत
सवारी साधन	७ वर्ष	२० प्रतिशत
कम्प्यूटर	७ वर्ष	२५ प्रतिशत
भवन	५० वर्ष	५ प्रतिशत


पढ्टामा लिइएका सम्पति उपर गरिएका स्वर्चहरू पढ्टा अवधिभर (साधारण तथा ५ वर्ष) पाकेको आधारमा स्वर्च गर्ने गरी परिशोधन गरिन्छ ।

कम्प्यूटर सफ्टवेयर लाईसेन्सको लागतलाई पूँजीकृत गरी त्यस्ता सफ्टवेयरको अनुमानित उपयोगिता अवधि (स्वर्चिद गरेको मितिबाट ५ वर्ष) भरमा परिशोधन गरिन्छ ।

४. क्षय वापत नोक्सानी व्यवस्था

कुनै सम्पतिको किताबी मूल्यभन्दा असुल उपर हुने मूल्य कम भएको कारणले हुन गएको हानी वा कुनै कानूनी व्यवस्था अनुरूप हुन गएको हानीलाई क्षय वापतको नोक्सानीको रूपमा नाफा-नोक्सान हिसाबमा लेखाङ्कन गरिन्छ । प्रत्येक वासलात मितिमा कर्जा-सापट, लगानी तथा स्थिर सम्पतिमा भएको क्षय वापत व्यवस्था गर्ने गरिन्छ ।

(अ) कर्मचारीको नोक्सानी व्यवस्था



वर्षिक प्रति

छ. सम्भावित दायित्वहरू

सम्भावित दायित्वहरूमा देहाय बमोजिमका विषयहरू समावेश गरिएका छन् :

(क) विगतका घटनाक्रमबाट उत्पन्न हुन सक्ने त्यस्ता संभावित दायित्वहरू जसको अस्तित्व भविष्यका एक वा एकभन्दा बढी अनिश्चित घटनाक्रमहरूले निवर्धित गर्नेछ, जुन बैंकको नियन्त्रणभन्दा बाहिर रहेको हुन्छ, वा

(ख) विगतका घटनाक्रमबाट उत्पन्न भएका तर देहायका कारणले गर्दा हाल लेखाङ्कन नगरिएका दायित्वहरू ।

दायित्व निसर्ग गर्नका लागि आर्थिक लाभ हुने श्रोत बाहिरिने सम्भावना नरहेको,

दायित्व मापन गर्न सकिने पर्याप्त विश्वसनीय आधार नभएको ।

सम्पूर्ण प्रतितपत्र, बैंक जमानत तथा फरवार्ड एक्सचेन्ज कन्ट्राक्ट (Forward Contract) दायित्वहरू वापतको सम्पूर्ण रकम नेपाल राष्ट्र बैंकको निर्देशिका अनुसार सम्भावित दायित्व अन्तर्गत देखाइन्छ ।

उपरोक्त बाहेक थाहा भएसम्मको सम्पूर्ण सारभूत (Material) दायित्वको लागि पर्याप्त व्यवस्था गरिएको छ । सारभूत दायित्वको भविष्यमा निस्कने परिणाम मापन गर्न सकिने पर्याप्त विश्वसनीय आधार नभएको खण्डमा त्यस्ता दायित्वलाई संभावित दायित्व अन्तर्गत देखाइन्छ ।

ज. वासलात मिति पछिका घटनाहरू

वासलात मिति पछिका घटनाहरू त्यस्ता अनुकूल तथा प्रतिकूल घटनाहरू हुन्, जुन वासलात मितिदेखि वित्तीय विवरण जारी गर्नका लागि अनुमोदन गरिएको मितिका बीच घटित हुन्छन् ।

यस परिप्रेक्षमा, वासलात मितिपश्चात घटित सबै सारभूत तथा महत्वपूर्ण घटनाहरूलाई ध्यान दिईएको छ र यसलाई वित्तीय प्रतिवेदनको अनुसूची ३३ “लेखा सम्बन्धी टिप्पणीहरू” को बुँदा १६ मा उपयुक्त रूपमा प्रस्तुत गरिएको छ ।

झ. प्रति शेयर आम्दानी

आधारभूत प्रति शेयर आम्दानी (basic earnings per share)

बैंक तथा यसका सहायक कम्पनीका साधारण शेयरधनीहरूका लागि उपलब्ध नाफा वा नोक्सानका आधारमा, एवं निरन्तर सञ्चालनबाट भएको नाफा वा नोक्सानबाट त्यस्ता शेयरधनीहरूका लागि उपलब्ध रकम समेतका आधारमा गणना गरिन्छ । यसको गणना साधारण शेयरधनीका लागि उपलब्ध नाफा वा नोक्सानलाई अवधिभरको भारित औषत साधारण शेयर संख्याले भाग गरी गरिन्छ ।


साधारण शेयरधनीका लागि उपलब्ध आम्दानी अन्तर्गत बैंक र यसका सहायक कम्पनीबाट भएको आम्दानीमा कर स्वर्च र अग्राधिकार शेयरको लाभांश, अग्राधिकार शेयरको फरफारकबाट उत्पन्न भिन्नता र जेथामा वर्गीकरण गरिएका अग्राधिकार शेयरको सोही प्रकारका अन्य परिणाम समाहित सम्पूर्ण स्वर्चहरू समायोजित गरिएको रकम पर्दछन् ।

बैंक तथा सहायक कम्पनीको साधारण शेयर अन्तर्गत सबै श्रेणीका पूँजी उपकरणमा निहित अधिकार समाप्ती पश्चात मात्र अधिकार स्थापित हुने शेयर पर्दछन् ।

अवधिभरको भारित औषत साधारण शेयर भन्नाले अवधिको शुरूमा रहेको साधारण शेयरमा सो अवधिभर आफैले खरीद गरेको (buy back) वा थप जारी गरिएको साधारण शेयरलाई समय भार तत्वले गुणन गरी हुन आउने शेयर संख्या हो । समय भार तत्व भन्नाले वर्ष भरिको अवधिमा शेयर संख्या कायम रहने दिनको अनुपातलाई जनाउँछ ।

डाइल्यूटेड प्रति शेयर आम्दानी (diluted earnings per share)

बैंक तथा यसका सहायक कम्पनीका साधारण शेयरधनीहरूका लागि उपलब्ध नाफा वा नोक्सानका आधारमा, एवं प्रकाशित भएमा, निरन्तर सञ्चालनबाट प्राप्त भएको नाफा वा नोक्सानबाट त्यस्ता शेयरधनीहरूका लागि उपलब्ध रकम समेतका आधारमा गरिन्छ । यसको गणना डाइल्यूटेड सम्भाव्य साधारण शेयरहरूको प्रभाव समायोजन गरिएको साधारण शेयरधनीका लागि उपलब्ध नाफा वा नोक्सानलाई त्यस अवधिको भारित औषत साधारण शेयर संख्याले भाग गरी गणना गरिएको छ ।



वर्षिक प्रति


वार्षिक साधारण सभामा शेयरधनीज्यूहरूलाई सम्मान गरिँदै



बैंकको २० औं वार्षिक साधारण सभामा बैंकका शेयरधनी श्री दिनेशराज पन्त ज्यू बैंकद्वारा प्रदान गरिएको सम्मानपत्रका साथ



बैंकको २० औं वार्षिक साधारण सभामा बैंकका शेयरधनी श्री ईश्वर दास कर्माचार्य ज्यूलाई बैंक सञ्चालक समितिका सदस्य श्री शम्भु प्रसाद पौड्यालद्वारा सम्मान गरिँदै



वार्षिक साधारण सभामा शेयरधनीज्यूलाई सम्मान गरिँदै



बैंकको ३० औं वार्षिक साधारण सभामा बैंकका शेयरधनी श्री अमृतनाथ रेग्मी ज्यूलाई बैंक सञ्चालक समितिका अध्यक्ष श्री कृष्ण बहादुर मानन्धेद्वारा सम्मान गरिँदै

बैंकको ३० औं वार्षिकोत्सवको उपलक्ष्यमा गरिएको प्रभातफेरी



बैंकको ३० औं वार्षिकोत्सवको अवसरमा बैंकद्वारा आयोजित प्रभातफेरी कार्यक्रममा सहभागी कर्मचारी-बैंक केन्द्रीय कार्यालय अगाडि

लेखा सम्बन्धी टिप्पणीहरू

अनुसूची ३३

१. शेयर पूँजी

१.१ चुक्ता पूँजीमा भएको परिवर्तन

वित्तीय कारोबार गर्न ईजाजत प्रदान गर्ने नियमनकारी निकाय नेपाल राष्ट्र बैंकले “क” श्रेणीको ईजाजतपत्रप्राप्त वाणिज्य बैंकहरूले वासलात मितिमा न्यूनतम शेयर पूँजी रु.२ अर्ब पुऱ्याउनुपर्ने व्यवस्था तोकेको छ । वासलात मितिमा, बैंकको चुक्ता पूँजी रु. ३ अर्ब ६५ करोड ७६ लाख ५४ हजार रहेको छ ।

संस्थापनायता बैंकले आफ्नो चुक्ता पूँजी शुरूको रु.२ करोड ८१ लाख ८२ हजारबाट निरन्तर वृद्धि गर्दै रु. ३ अर्ब ६५ करोड ७६ लाख ५४ हजार पुऱ्याएको छ ।

आर्थिक वर्ष (वितरण गरेको वर्ष)	रु. हजारमा	विवरण
२०४१/४२	२,८१,८२	प्राथमिक निष्काशन (रु.६० प्रति शेयर का दरले ४,६९,७०७ किता शेयर)
२०४२/४३	२,२९	थप निष्काशन (रु.६० प्रति शेयर का दरले ३,८२० किता शेयर)
२०४३/४४	११	थप निष्काशन (रु.६० प्रति शेयर का दरले १८० किता शेयर)
२०४४/४५	१४,००	थप निष्काशन (रु.६० प्रति शेयर का दरले २३,३३३ किता शेयर)
२०४५/४६	१,७७	थप निष्काशन (रु.६० प्रति शेयर का दरले २,९६० किता शेयर)
२०४८/४९	२,००,००	५,००,००० किता शेयरमा रु.४० प्रति शेयरका दरले माग रकम प्राप्त
२०४९/५०	१,५४,२६	३०% बोनस शेयर जारी गरिएको
२०५१/५२	६,५४,२६	१००% बोनस शेयर जारी गरिएको
२०५३/५४	१३,०८,५१	१००% बोनस शेयर जारी गरिएको
२०५४/५५	१३,१०,९४	५०% बोनस शेयर जारी गरिएको
२०५७/५८	९,८८,५८	२५% बोनस शेयर जारी गरिएको
२०६४/६५	१९,७५,६२	४०% बोनस शेयर जारी गरिएको
२०६५/६६	२७,६५,३१	४०% बोनस शेयर जारी गरिएको
२०६६/६७	४८,३३,७७	५०% बोनस शेयर जारी गरिएको
२०६७/६८	५८,०६,४४	४०% बोनस शेयर जारी गरिएको
२०६९/७०	४०,७०,७२	२०% बोनस शेयर जारी गरिएको
२०७०/७१	६१,०३,२७	२५% बोनस शेयर जारी गरिएको
२०७१/७२	६१,०४,८६	२०% बोनस शेयर जारी गरिएको
कुल चुक्ता पूँजी	३,६५,७६,५४	

१.२ प्रस्तावित चुक्ता पूँजीको वृद्धि


सञ्चालक समितिको मिति २०७२ साल आश्विन १२ गते बसेको बैठकले आषाढ ३१, २०७२ मा कायम रहेको बैंकको चुक्ता पूँजीको ३०% बोनस शेयर वितरण गर्ने प्रस्ताव पारित गरेको छ । वार्षिक साधारण सभाले सो प्रस्तावलाई पारित गरेपछि बैंकको चुक्ता पूँजी रु. १० अर्ब ९ करोड ७२ लाख ९६ हजारले वृद्धि हुनेछ । यसका अलावा प्रस्तावित अनुपातमा बोनस शेयर जारी गर्दा आउने भिन्न अङ्कलाई नगद लाभांशबाट समायोन गरी पूर्ण अङ्कमा बोनस शेयर जारी गर्दा बैंकको चुक्ता पूँजीमा थप वृद्धि हुनेछ ।

२. जगेडा पथा कोषहरू

२.१ साधारण जगेडा कोष

बैंक तथा वित्तीय संस्था सम्बन्धी ऐन, २०६३ को दफा ४४ बमोजिम बैंकले यस आर्थिक वर्षको मुनाफाबाट २०% रकम अर्थात रु. ४१ करोड ९० लाख साधारण जगेडा कोषमा रकमान्तर गरेको छ । यस आर्थिक वर्षको अन्त्यमा साधारण जगेडा कोषको अन्तिम मौज्दात रु. ३ अर्ब ५० करोड ३५ लाख रहेको छ ।

	रु. हजारमा
साधारण जगेडा कोषको सुरुवाती मौज्दात	३,०८,४५,००
यस वर्ष रकमान्तर गर्नुपर्ने न्यूनतम रकम	४१,८७,६३
यस वर्ष रकमान्तर गरेको वास्तविक रकम	४१,९०,००
साधारण जगेडा कोषको अन्तिम मौज्दात	३,५०,३५,००



निर्देशिका ४ मा “लेखा नीति तथा वित्तीय विवरणको ढाँचा” का सम्बन्धमा गरिएको व्यवस्था अनुसार यस आर्थिक वर्षको नाफाबाट प्रस्तावित बोनस शेयर लाभांशलाई वासलातमा चुक्ता पूँजी अन्तर्गत प्रस्तुत गरिएको छ भने नगद लाभांशलाई वासलातमा छुट्टै शिर्षकमा प्रस्तुत गरिएको छ ।

३.२ सहायक कम्पनी (नबिल ईन्भेष्ट)

नबिल ईन्भेष्टको सञ्चालक समितिको मिति २०७२ साल माद्र २ गते बसेको बैठकले आषाढ ३१, २०७२ मा अन्त भएको आर्थिक वर्षका लागि रु. २० प्रति शेयर (२०%) लाभांश वितरण गर्न सिफारिश गरेको छ । सोको निर्णय बैंकको आगामी वार्षिक साधारण सभाले गर्नेछ । यस आ.व. का लागि प्रस्तावित नगद लाभांश कुल रु. २ करोड १० लाख रहेको छ ।

३.३ बैंक वा सहायक कम्पनीले चालु आर्थिक वर्षमा कुनै अन्तरिम लाभांशको वितरण गरेको छैन । लाभांश भुक्तानी गरेको समयमा ५% का दरले श्रोतमा करकट्टी गर्ने गरिन्छ ।

४. वैदेशिक स्वामित्वमा रहेको संस्थापक शेयर

नेपाल राष्ट्र बैंकको परिपत्र बै.वि.नि.वि./नीति/परिपत्र/कसग/२२/०७०/७१ को व्यवस्था अनुसार कुनै विदेशी बैङ्क वा वित्तीय संस्थाले मात्र इजाजतपत्रप्राप्त संस्थामा लगानी गर्न सक्ने छन् । यो निर्देशन जारी हुनु पूर्व कुनै विदेशी बैङ्क वा वित्तीय संस्था बाहेक अन्य विदेशी व्यक्ति वा संस्थाको इजाजतपत्रप्राप्त संस्थामा लगानी रहेको अवस्थामा त्यस्तो लगानी विदेशी बैंक, वित्तीय संस्था वा नेपाली व्यक्ति, संस्थालाई बित्री गरी २०७२ असार मसान्त सम्ममा नियमित गर्नुपर्ने छ । वासलात मितिमा एन. बी. ईन्टरनेशनल लि. को नबिल बैंकमा रहेको ५०% वैदेशिक शेयर लगानी नेपाल राष्ट्र बैंकको परिपत्रले गरेको व्यवस्था अनुसार नियमित भएको छैन ।

५. सम्पत्ति


५.१ नेपाल राष्ट्र बैंकमा रहेको मौज्जात

वासलात मितिमा नेपाल राष्ट्र बैंकमा रु. १२ अर्ब ९२ करोड ४६ लाख ४ हजार मौज्जात रकम रहेको छ । सो को लेजर र स्टेटमेन्ट बीचको हिसाब मिलान तल प्रस्तुत गरिएको छ ।

	लेजर	स्टेटमेन्ट
हिसाब मिलान हुनु भन्दा अघिको मौज्जात	१२,९२,४६,०४	१३,०२,२१,२७
लेजर डेबिट	(११,५०,८१)	
स्टेटमेन्ट डेबिट	(७३,४४)	
लेजर क्रेडिट	१३,६५,७६	
स्टेटमेन्ट क्रेडिट	८,३३,७२	
हिसाब मिलान भए पश्चातको मौज्जात	१३,०२,२१,२७	१३,०२,२१,२७

समयावधि अनुसारको हिसाब मिलान हुन बाँकी रकमको विवरण

समयावधि	लेजर डेबिट	स्टेटमेन्ट डेबिट	लेजर क्रेडिट	स्टेटमेन्ट क्रेडिट
१ महिना वा कम समयको	११,५०,८१	६७,२४	११,०९,७५	८,२८,८८
१ देखि ३ महिना सम्मको	-	६,२०	१,१५,४९	-
३ देखि ६ महिना सम्मको	-	-	४४,७१	-
६ देखि १२ महिना सम्मको	-	१	२२,२३	३,५२
१ देखि २ वर्ष सम्मको	-	-	३०,३०	-
२ वर्ष भन्दा बढी समयको	-	-	४३,२८	१,३२
कुल	११,५०,८१	७३,४४	१३,६५,७६	८,३३,७२



वर्षिक प्रति

कर्जा सापटको करिब ७४% हिस्सा ओगाटेको छ । त्यसैगरी कर्जा तथा सापटको करीब १०% हिस्सा उपभोक्ता कर्जा तथा क्रेडिट कार्ड कर्जाले ओगाटेको छ भने ७% बराबरको कर्जा रिचल स्टेड कर्जाले ओगाटेको छ ।

रु. हजारमा

कर्जाका प्रकार	यस आर्थिक वर्ष	गत आर्थिक वर्ष	परिवर्तन	
			कुल रकम	प्रतिशत
क. रिचल स्टेड कर्जा	४,८२,७७,८६	४,४७,३४,५५	४२,४३,३१	२.५
१. आवासिय रिचल स्टेड कर्जा (रु. १ करोड सम्मको व्यक्तिगत घरकर्जा बाहेक)	१,५१,७७,२५	१,१०,०८,०१	४१,६९,२४	३७.२
२. व्यावसायिक कम्प्लेक्स तथा आवासिय अपार्टमेन्ट निर्माण कर्जा	७५,४९,७७	६१,६४,८७	१३,८४,९०	२२.५
३. आय आर्जन हुने व्यावसायिक कम्प्लेक्स कर्जा	३२,१२,४५	५३,४५,४१	(२१,३२,९६)	(३२.२)
४. अन्य रिचल स्टेड कर्जा (जग्गा खरिद एवं प्लटिङ समेत)	२,३०,३८,४०	२,२२,१६,२६	८,२२,१४	३.७
ख. रु.१ करोडसम्मको व्यक्तिगत घरकर्जा	५,८८,४७,६०	५,१६,१४,९०	७२,३२,७०	१४.०
ग. मार्जिन प्रकृतिको कर्जा	-	-	-	-
घ. आवधिक कर्जा	१०,६०,४०,९७	८,५६,६७,८८	२,०३,७३,०९	२३.८
ङ अधिविकर्ष कर्जा/आयात कर्जा/चालु पूँजी कर्जा	३८,८४,३६,६२	३२,११,३९,२६	६,७२,९७,४३	२१.०
च. अन्य	६,२३,१३,५२	५,८८,७४,१८	१,०४,३९,३४	१७.७
कुल कर्जा रकम	६७,१६,१६,७१	५६,२०,३०,७७	१०,९५,८५,९४	१९.५

नेपाल राष्ट्र बैंकको एकिकृत निर्देशन ०३/२०७१ ले निर्दिष्ट गरे अनुसार रु. १ करोड मन्दा माथिको आवासिय रिचल स्टेड कर्जा, व्यापारिक कम्प्लेक्स तथा आवासिय अपार्टमेन्ट निर्माण कर्जा, आय आर्जन हुने व्यावसायिक कम्प्लेक्स कर्जा तथा अन्य रिचल स्टेड कर्जाहरूलाई रिचल स्टेड कर्जा अन्तर्गत समावेश गरिएको छ । साथै कुल रिचल स्टेड कर्जाको अधिकतम सीमा कुल कर्जाको २५% तोकिएको छ । वासलात मितिमा बैंकको यस शीर्षक अन्तर्गत कुल लगानी ७% रहेको छ र विद्यमान व्यवस्थाको बैंकले पूर्ण पालना गरेको छ ।

५.६ लगानी

५.६.१ व्यापारिक लगानी

नेपाल राष्ट्र बैंकको परिपत्र बै.वि.नि.वि./नीति/परिपत्र/कस्वा/०५/०७१/७२ को व्यवस्था अनुसार इजाजतपत्र प्राप्त बैंक तथा वित्तीय संस्थाले व्यापारिक लगानीमा शीर्षक अन्तर्गत आफ्नो प्राथमिक पूँजीको एक प्रतिशतसम्म मात्र लगानी गर्न सक्नेछन् । वासलात मितिमा बैंकले व्यापार गर्ने प्राथमिक उद्देश्य बोकी कुनैपनि लगानी धारण गरेको छैन ।

५.६.२ मुक्तानी मितिसम्म धारण गरिने लगानीहरू

बैंकको मुक्तानी मितिसम्म धारण गरिने लगानी गत आर्थिक वर्षको तुलनामा यस आर्थिक वर्षमा ७०.५% ले वृद्धि भएको छ । वासलात मितिमा धितोपत्र बजारमा सूचीकृत भएका मुक्तानी मितिसम्म धारण गरिने लगानीलाई क्षय नोक्सानी व्यवस्था समायोजन गरी प्रस्तुत गरिएको छ ।

रु. हजारमा

क्र.सं.	लगानीहरू	लगत मूल्य	नोक्सानी व्यवस्था	खुद लगानी (यस आ.व.)	खुद लगानी (गत आ.व.)	प्रतिशत भिन्नता
१	ट्रेजरी बिल्स	७,९९,२९,३६	-	७,९९,२९,३६	५,७०,६४,७१	४०.१
	- ७ दिने (रिमर्स रिपो)	१,२०,००,००	-	१,२०,००,००	-	
	- २१ दिने	१,३४,९४,००	-	१,३४,९४,००	५,७०,६४,७१	
	- १२६ दिने	१,५१,८२,६०	-	१,५१,८२,६०	-	
	- १३९ दिने	२,९८,६३	-	२,९८,६३	-	
	- १८२ दिने	८४,८२,०८	-	८४,८२,०८	-	
	- ३६३ दिने	१९,८३,२६	-	१९,८३,२६	-	
	- ३६४ दिने	२,७७,८८,७८	-	२,७७,८८,७८	-	
२	नेपाल सरकारद्वारा जारी अन्य उपकरण	२,१८,३९,९४	-	२,१८,३९,९४	२,५८,३७,१५	(१५.५)
३	नेपाल राष्ट्र बैंकद्वारा जारी अन्य उपकरण	४,७५,००,००	-	४,७५,००,००	-	-
४	विदेशी ऋणपत्र	२५,३९,०२	-	२५,३९,०२	२४,०३,१२	५.७
५	स्वदेशी तथा विदेशी बैंकमा प्लेस्मेन्ट्स	१५,३८,३५,०५	-	१५,३८,३५,०५	२,३९,३७,८८	६३.८
	कुल रकम	३०,५६,४३,३७	-	३०,५६,४३,३७	१७,९२,४२,८६	७०.५

वित्तीय विवरणको अनुसूची १२ (क) मा उल्लेख गरिएको बजार मोल साधारण शेयरको रहेको र सो का आधारमा संस्थापक शेयरमा गरिएको लगानीको मूल्याङ्कन गर्नु उचित नहुने कारणले गर्दा यी लगानीको मूल्याङ्कन खुद लागत मूल्यमा प्रस्तुत गरिएको छ ।

सामान्यतया धितोपत्र बजारमा अंकित मूल्यले सर्वसाधारणलाई जारी गरेको साधारण शेयरको प्रचलित मूल्यलाई प्रतिविम्बित गर्ने गर्दछ भने संस्थापक शेयर प्रायजसो साधारण शेयरको मूल्य भन्दा कम मूल्यमा कारोबार हुने गर्दछ । यसका अतिरिक्त, ठूलो परिणामको संस्थापक शेयर नियामकद्वारा कारोबारमाथि लगाइने बन्देजका कारण विरलै कारोबार हुने गर्दछ । यस्ता शेयरहरूको सक्रिय रूपमा कारोबारका लागि आवश्यक पर्ने संस्थापक लगानीकर्ताहरूको संख्या पनि सीमित रहने गर्दछ । अतः यी कारणहरूले यस्ता लगानीहरूको उचित बजार मूल्य मापन गर्न धितोपत्र बजारमा अंकित हुने मूल्यलाई आधार बनाउन सकिन्न ।

बैंकले नियामक प्रावधानको अनुपालन गर्दै यस्ता लगानीहरूका हकमा सञ्चित मुनाफाबाट लगानी समायोजन कोषमा रकम विनियोजन गरेको छ । यसको अलावा, यी लगानीहरूलाई जेथाको आधारमा (equity basis) क्षय नोक्सानीको समेत परीक्षण गरिएको छ भने यस्ता क्षय नोक्सानीलाई प्रमुख लेखानीति अन्तर्गत “लगानीमा व्यवस्था” मा उल्लेख भएअनुसार नाफा नोक्सान हिसाबमा लेखाङ्कन गरिएको छ ।

५.६.३.२ सामूहिक लगानी कोषका एकाङ्कमा लगानी

बैंकले धितोपत्र बोर्डबाट मिति २०६८ माघ १८ गते सामूहिक लगानी कोषको प्रायोजनका लागि ईजाजतप्राप्त गरेको छ । यस आ.व.मा बैंकले “नबिल व्यालेन्स फण्ड - १” नामक सामूहिक लगानी कोष योजनालाई प्रायोजन गरेको छ । बैंकले उक्त योजना अन्तर्गत १ करोड ५ लाख ईकाई कित्ता खरीद गरेको छ । कोषको प्रायोजक वा कोषको व्यवस्थापकले १५%सम्म बीज पूँजी लगानी गर्नुपर्ने नियामक प्रावधान पूरा गर्न बैंकले यस्तो लगानी गरेको हो । बैंकको सो लगानी कोषको कुल रकमको १४% ले हुन आउँछ । बाँकी रहेको १% लगानी कोष व्यवस्थापक (नबिल ईन्भेष्ट) ले लगानी गरेको छ । नेपाल स्टक एक्सचेंजमा यस आ.व.को अन्तिम दिन कारोबार भएको मूल्य १३.५० रहेको छ ।

वासलात मितिमा नबिल व्यालेन्स फण्ड - १ को खुद सम्पत्ति मूल्य (Net Asset Value) रु.१५.८७ प्रति कित्ता रहेको छ ।

यस आ.व.मा बैंकले अन्य सामूहिक लगानी कोषको एकाङ्कहरूमा लगानी गरेको छ जसलाई लागत मूल्यमा लेखाङ्कन गरिएको छ । बैंकले गरेका यस्ता सम्पूर्ण लगानीको कुल लागत मूल्य रु. ४ करोड ३३ लाख ४ हजार रहेको छ तथा यी सम्पूर्ण लगानीको बजार मूल्य रु. ४ करोड ३४ लाख ७७ हजार रहेको छ । दोस्रो बजारमा यी लगानीहरू ठूलो मात्रामा सकृय कारोबार नभएको अवस्थामा बजार मूल्य उपलब्ध नहुँदा यस्ता लगानीहरूलाई लागत मूल्यमै लेखाङ्कन गरिएको छ ।

५.६.३.३ विदेशी निकायमा शेयर लगानी

बैंकले मास्टरकार्ड इन्टरनेशनल तथा भिसा इन्कका विविध श्रेणीका साधारण शेयर धारण गरेको छ ।

मास्टरकार्ड इन्टरनेशनल कम्पनीमा परिणत हुँदा आफ्ना सदस्यहरूलाई सदस्य स्वार्थको मान्यता स्वरूप “स्” श्रेणीको साधारण शेयर बाँडफाँड गरेको थियो । हाल बैंकसँग “स्” वर्गको प्रति शेयर अमेरिकी डलर ०.०००१ अंकित मूल्य रहेको १,११४० कित्ता शेयर रहेको छ । “स्” श्रेणीका शेयरधनीहरूमा मास्टरकार्ड इन्क. मा मतदानका अधिकार बाहेक “क” श्रेणीले प्राप्त गर्ने लाभांशका अतिरिक्त अन्य सबै अधिकारहरू समान रूपमा निहित रहेको छ ।

“स्” श्रेणीको शेयर मास्टरकार्ड इन्टरनेशनल इन्कपेरिटेड (मास्टरकार्ड इन्कपेरिटेडको सहायक कम्पनी) का योग्य सदस्यहरू बीच निजी तवरबाट कारोबार गर्न सकिन्छ भने “क” श्रेणीको शेयर न्यूयोर्क स्टक एक्सचेंजमा कारोबार गर्न सकिन्छ । वासलात मितिमा “क” श्रेणीका शेयरको समायोजित मूल्य (शेयर विभाजन एवं लाभांशका लागि) ९५.८२ अमेरिकी डलर प्रति कित्ता रहेको छ । बैंकले धारण गरेको कुल कित्ता १,११४० को बजार मूल्य करीब रु.१० करोड ८५ लाख ०५ हजार रहेको छ ।

त्यसैगरी, बैंकले भिसा इन्कले कम्पनीमा परिवर्तन भएपश्चात बाँडफाँड गरेको “ज” श्रेणीको ६,१६६ कित्ता शेयर प्रति शेयर अंकित मूल्य अमेरिकी डलर ०.०००१ को शेयर धारण गरेको छ । यो श्रेणीको शेयर मिति २०६७/१०/२४ देखि सर्वसाधारणका लागि बिक्री गर्न योग्य भएको हो साथै मिति २०७१/१२/५ गते “ज” वर्गको १ कित्ता शेयर बराबर “क” वर्गको ४ कित्ता शेयर परिवर्तन दर कायम गरिएको छ । वासलात मितिमा “क” श्रेणीको शेयरको बजार मूल्य प्रति कित्ता ७०.५७ अमेरिकी डलर प्रति शेयर रहेको छ जसअनुसार “ज” वर्गको प्रतिकित्ता मूल्य २८२.२८ अमेरिकी डलरहुन आउँछ । त्यस्तै बैंकले धारण गरेको शेयरको कुल बजार मूल्य रु.१७ करोड ६९ लाख २६ हजार रहेको छ ।

यी शेयरहरू बैंकलाई पैसाको भुक्तानिबिना प्रदान गरिएको हो तसर्थ वित्तीय विवरणमा देखाईएको छैन ।



५.८.१ स्टक मौजदात

वासलात मितिमा बैंकको स्टोरमा रु.९४ लाख ४१ हजार बराबरको मसलन्द मौजदात रहेको छ । सो मध्ये करीब रु.४५ लाख ८१ हजार बराबरको मसलन्द शाखा कार्यालयहरूमा रहेको छ भने बाँकी रु.४८ लाख ५९ हजार बराबरको मसलन्द केन्द्रीय स्टोरमा रहेको छ । वासलात मितिमा प्रयोग हुन नसक्ने मसलन्द मौजदात बैंकले राखेको छैन ।

५.८.२ लगानीमा असुल गर्न बाँकी ब्याज

वासलात मितिमा लगानीमा असुल गर्न बाँकी ब्याजमा प्लेस्मेन्ट्स तथा ऋणपत्रमा पाकेको ब्याज समावेश रहेको छ । ट्रेजरी बिल्समा पाकेको ब्याज, डिस्काउण्टको परिशोधन भएको हुँदा ट्रेजरी बिल्समा नै पूँजीकरण गरिएको छ ।

लगानीका प्रकार	रु. हजारमा		
	स्वदेशी मुद्रा	विदेशी मुद्रा	कुल रकम
प्लेस्मेन्ट्स	४४	६,३८,६८	६३,९११
ऋणपत्र	८९,८१	३४,१७	१२,३९९
नेपाल राष्ट्र बैंकको आवधिक बचतपत्र	७७	-	७७
कुल रकम	९१,०२	६७,२८५	७६,३८७

५.८.३ कर्जा तथा सापटमा असुल गर्न बाँकी ब्याज (ब्याज मुलतवीको समायोजन सहित)

कर्जा तथा सापटमा असुल गर्न बाँकी ब्याज अन्तर्गत कर्जा, सापट तथा बिल्समा आर्जित भएको ब्याज तर वासलात मितिसम्म भुक्तानीका लागि परिपक्व नभएको भाखा ननाघेको ब्याज (accrued but not due AIR) का साथै भाखा नाघिसकेको तर नगदमा असुली नभएका ब्याज (overdue AIR) समेत पर्दछन् । वासलात मितिमा असुल गर्न बाँकी आर्जित तर पाकी नसकेको ब्याज रु.११ करोड ८८ लाख ८४ हजार रहेको छ भने आर्जित भएका तर असुल हुन बाँकी ब्याज रु ४६ करोड २२ लाख १५ हजार रहेको छ ।

नेपाल राष्ट्र बैंकको निर्देशिका बमोजिम असुल हुन बाँकी ब्याज बराबरको ब्याज मुलतवी हिसाब लेखाङ्कन गरिएको छ तथा यसलाई अनुसूची १६ मा प्रस्तुत गरिएको छ ।

५.८.४ विविध आसामी


विविध आसामीमा उद्न बाँकी प्राप्त गर्नुपर्ने रकम तथा आय वर्षमा ठूला करदाता कार्यालयमा दाखिला गरको धरौटी रकम समावेश रहेको छ । ठूला करदाता कार्यालयमा दाखिला हुने धरौटी रकम आयकर ऐन २०५८ बमोजिम दाखिला गरिएको रकम हो जसले ठूला करदाता कार्यालयको संशोधित कर निर्धारण आदेश चित नबुझेमा महानिर्देशकको प्रशासकिय पुनरावलोकनका लागि निवेदन पूर्व विवादित कर रकमको १/३ रकम दाखिला गरी निवेदन दिन सक्ने व्यवस्था गरेको छ ।

विवरण	रु. हजारमा	
	यस वर्ष	गत वर्ष
प्राप्त गर्नुपर्ने रकमहरू	६७,७८,१६	१२,१४८,३५
नेपाल राष्ट्र बैंक	१०,७७	१,०४,२२
ग्राहक	१०,७३,०९	१४,६६,९६
कर्मचारी	३,५३,६९	३,९७,५०
अन्य	५३,४०,६१	१,०१,७९,६७
ठूला करदाता कार्यालयमा राखिएको धरौटी	१,०९,०४	१,०९,०४
कुल रकम	६८,८७,२०	१२,२५,७३९

५.८.५ कर्मचारी सापटी र पेशकी

कर्मचारी कर्जा बैंकको एकीकृत कर्मचारी कर्जा नीति अनुरूप प्रदान गरिएको छ । यस्तो कर्जा सुविधा प्राप्त गर्न योग्य हुने मापदण्ड बैंकको स्थायी नियुक्ती भएपश्चात व्यतित गरेको अवधिसँग प्रत्यक्षरूपमा जोडिएको हुन्छ ।

कर्मचारीहरूलाई प्रदान गरिएको कर्जा सुविधा लिन चालु आर्थिक वर्षमा अन्य कर्मचारीहरू योग्य हुनुका साथै त्यस्ता सुविधा वास्तविकरूपमा उपयोग गरिएको कारण कर्मचारी कर्जा रकममा वृद्धि भएको हो । वासलात मितिमा यी कर्जाहरूको कुल बक्यौता देहाय बमोजिम रहेको छ :



वर्षिक प्रति

विवरण	सुन	चाँदी
शुरु मौजदात	१४६	८२०
जोडः प्राप्त गरेको प्रेषक सामान	२००	८,२१०
घटाउः स्थानिय वाणिज्य बैंकलाई विक्री	(१२२)	(३,२००)
घटाउः स्थानिय अन्य खरीदकर्तालाई विक्री	(७४)	(५,४८०)
अन्तिम मौजदात	८०	५५०
अमेरिकी डलरमा मूल्य		
- सुन १,१४४.६५ डलर प्रति आउन्स	२९,२९,३८८	
- चाँदी १४.९५ डलर प्रति आउन्स		२,६४,७१३
ने.रु. (हजारमा)(रु.१०१.६५ प्रति अमेरिकी डलर)	२,९७,७७२	२६,९०८

अनुसूची ३२ (प्रमुख लेखानीति) मा विस्तृत उल्लेख गरेअनुरूप, बैंकले प्रेषकको एजेन्टको भूमिका निर्वाह गर्ने गरेको छ अतः सुनचाँदीलाई बैंकको सामग्री (inventory) को रूपमा लेखाङ्कन गरेको छैन ।

६. दायित्वहरू

६.१ ऋणपत्र तथा बण्डहरू

बैंकले रु.३० करोड बराबरको आषाढ/श्रावण २०७५ मा मुक्तानी हुने नबिल बैंक ऋणपत्र २०७५ आषाढ/ श्रावण वि.सं. २०६५ सालमा जारी गरेको थियो । उक्त ऋणपत्र मिति २०६५/०८/२९ देखि सर्वसाधारणको कारोबारका लागि NABIL 2075 को संकेत सहित सूचीकरण गरिएको छ । वासलात मितिमा ऋणपत्र तथा बण्डहरूको बजार मुल्य रु. ३० करोड रहेको छ ।

६.२ निक्षेप

६.२.१ बैंकले चालु आर्थिक वर्षमा ३८.३% अर्थात रु.२८ अर्ब ८४ करोड ९९ लाख १९ हजारले निक्षेप वृद्धि हासिल गर्न सफल भएको छ । विभिन्न निक्षेप वर्गमा देखिएको परिवर्तनलाई तलका तालिकामा प्रस्तुत गरिएको छ :

रु. हजारमा

विवरण	आषाढ मसान्त		वृद्धि रकम	प्रतिशत
	२०७२	२०७१		
ब्याज तिर्नु नपर्ने निक्षेप	१,४७,०९,८५०	११,२४,७६,०८	३,४६,२२,४२	३०.८
स्वदेशी	१,२३,३५,५६३	८,९४,४५,७१	३,३९,०९,९२	३७.९
विदेशी	२३,७४,२८७	२,३०,३०,३७	७,१२,५०	३.१
ब्याज तिर्नुपर्ने निक्षेप	८,९५,२८,०६०	६४,१४,१९,८३	२५,३८,६८,७७	३२.६
स्वदेशी	७,५४,२०,२३७	५४,९९,७७,२०	२०,४२,२५,१७	३७.१
विदेशी	१,४१,०७,८२३	९,१४,४१,६३	४,९६,४३,५९	५४.३
कुल रकम	१०,४२,३७,९१०	७५,३८,८७,९१	२८,८४,९१,१९	३८.३

६.२.२ निक्षेप बीमा

बैंकले प्राकृतिक व्यक्तिको सबै बचत तथा मुद्दति खाताहरूको रु.२ लाख सम्मको निक्षेपलाई बीमा गरेको छ । यसका लागि बैंकले निक्षेप तथा कर्जा सुरक्षण निगम (Deposit and Credit Guarantee Corporation) सँग मिति २०६८ साल मंसिर २७ गतेका दिन सम्झौता गरेको थियो । वासलात मितिका दिन, कुल बीमा भएको निक्षेपको मौजदात रकम रु.११ अर्ब ९ करोड ३१ लाख ५३ हजार रहेको छ भने कुल बीमित निक्षेपकर्ता को संख्या ३,०१,०५३ रहेको छ ।

६.३ मुक्तानी दिनुपर्ने बिल्स

बैंकले मुक्तानी दिनुपर्ने बिल्स अन्तर्गत बैंकले जारी गरेको प्रबन्धक चेक, ड्राफ्ट, यात्रु चेक र विदेशी बैंकबाट चेक/ड्राफ्टको मुक्तानी प्राप्त गरिसकेको तर ग्राहकको खातामा जम्मा गर्न बाँकी रकम समावेश गरेको छ । ग्राहकबाट प्राप्त रकमको बदलामा बैंकले जारी गरेको विदेशी बैंकको चेकलाई, मुक्तानी दिनुपर्ने बिल्समा लेखांकन गर्नुको सट्टा नोस्ट्रो खातामै खर्च लेख्ने गरेको छ । नेपालमा हाल यात्रु चेक विक्री गरिएको छैन ।



सर्विक प्रति

दुई वर्षमा व्यवस्थापक र नबिल कर्मचारी यूनियन बिच हुने सामुहिक सौदाबाजी यस वर्ष भएको थियो र उक्त सामुहिक सौदाबाजीमा भएको सहमति अनुसार तलब वृद्धि गरिएको हो ।

६.८.३ कर्मचारी बोनस

बोनस ऐन २०३० बमोजिम देहायमा उल्लेख भए अनुरूप कर्मचारी बोनसको व्यवस्था गरिएको छ :

विवरण	यस वर्ष	गत वर्ष
यस आ.व.को नाफा नोक्सान हिसाब अनुसारको बोनस तथा कर अधिको मुनाफा	३,२७,९४,६०	३,६३,२८,९४
समायोजन:		
- गत आ.व.मा श्रोतमा करकट्टी गरिएको रकम फिर्ता	-	(३६)
बोनस गणना गर्ने प्रयोजनका लागि समायोजित बोनस तथा कर अधिको मुनाफा	३,२७,९४,६०	३,६३,२७,७८
करअधिको खुद मुनाफामा १०% का दरले गणना गरिएको बोनस रकम	२,९८,९३३	३३,०२,५३
नाफा नोक्सान हिसाब अनुसारको बोनस रकम	२,९८,९३३	३३,०२,५३

६.८.४ आर्जन हुन बाँकी आय

वासलात मितिमा बैंकको आर्जन हुन बाँकी आयको कुल रकम रु.५ करोड ६८ लाख ४ हजार रहेको छ जसको विस्तृत विवरण यसप्रकार रहेको छ :

विवरण	यस आ.व.	गत आ.व.
जमानत शुल्क	५,५५,४२	५,३८,०२
कर्जा	१२,५५	२०,६२
कुल	५,६८,०४	५,५८,७१

जमानत वापत आर्जन हुन बाँकी आयलाई अनुसूची ७ मा “पाकी नसकेको डिस्काउण्ट र कमिशन” मा प्रस्तुत गरिएको छ भने प्रतितपत्र तथा कर्जा वापत आर्जन हुन बाँकी आयलाई सोही अनुसूचीको “अन्य” अन्तर्गत प्रस्तुत गरिएको छ ।

६.८.५ विविध साहु

विवरण	यस आ.व.	गत आ.व.
श्रोतमा करकट्टी दायित्व (TDS Payable)	११,३६,०४	१०,१९,९९
मु.अ.कर दायित्व (VAT Payable)	९,७४	१५,९७
म्याद नाघेको चेक, बिलस	५५,७८	६४,०६
ग्राहकलाई तिर्नुपर्ने दायित्व	४४,४०,४४	३९,९०,४९
कर्मचारीलाई तिर्नुपर्ने दायित्व	१४,८०	१,७८,६५
अन्य तिर्नुपर्ने दायित्व	२३,०८,३२	७२,८७,१८
कुल	७९,६५,१३	१,२५,५६,३४

ग्राहकलाई तिर्नुपर्ने दायित्व अर्न्तगत प्रिपेड कार्डको दायित्व, ई. बैंकिंग अर्न्तगतको दायित्व, भुक्तानी दिन बाँकी विप्रेषण आदि रहेका छन् । श्रोतमा करकट्टीको दायित्व अर्न्तगत दैनिक बैंकिंग कारोबारमा उत्पन्न भएका दायित्वहरू पर्दछन् जसलाई आयकर ऐनको प्रावधान अनुसार प्रत्येक महिनाको २५ गतेका दिन कर कार्यालयमा जम्मा गर्ने गरिन्छ ।

६.८.६ तिर्नुपर्ने लाभांश

वासलात मितिसम्म बैंकले भुक्तानी गर्न बाँकी कुल लाभांश रु. ११ करोड १ लाख ४२ हजार रहेको छ, जसको विवरण यस प्रकार रहेको छ :

विवरण	२०७१/७२	२०७०/७१
आर्थिक वर्ष २०४६/४७ देखि २०५६/५७ सम्मको मुनाफाबाट वितरण गरिएको लाभांश	२२,५९	२८,६९
आर्थिक वर्ष २०५७/५८ देखि २०६१/६२ सम्मको मुनाफाबाट वितरण गरिएको लाभांश	४५,६७	४२,७४
आर्थिक वर्ष २०६२/६३ देखि २०६७/६८ सम्मको मुनाफाबाट वितरण गरिएको लाभांश	१,४३,३६	१,५८,९३
आर्थिक वर्ष २०६८/६९ देखि २०७०/७१ को मुनाफाबाट वितरण गरिएको लाभांश	८,८९,८०	५१,१८,२५
कुल रकम	११,०१,४२	५३,४८,६१



८. आय

८.१ ब्याज आम्दानी

कर्जा तथा सापटमा आर्जित हुने ब्याज आयको लेखाकन नगद आधारमा गर्नुपर्ने नियामक व्यवस्थाका साथै नेपाल राष्ट्र बैंकको निर्देशिका ०४/०७० को दफा ५(१) को प्रतीबन्धात्मक वाक्यांशले आषाढ मसान्तसम्म पाकेको ब्याज वर्षान्तपछिको श्रावण १५ गतेसम्म प्राप्त गरेको भए त्यस्तो ब्याजलाई यस आ.व.मै लेखाकन गर्न सकिने व्यवस्था गरेको छ । यद्यपि बैंकले उक्त व्यवस्थालाई चयन नगरी आषाढ मसान्तमा पाकी सोही समय भित्रै असुल उपर भएको ब्याजलाई मात्र आय मानी लेखाङ्कन गरेको छ ।

८.२ लामांश आय

बैंकले यस आ.व.मा रु.४ करोड ३७ लाख ८४ हजार बराबरको लामांश आय लेखाकन गरेको छ जस अन्तर्गत स्वदेशी निकायबाट आर्जन गरेको रु.२ करोड ७६ लाख ४० हजार (अग्रिमकर कट्टी पश्चात), सामूहिक लगानी कोष बाट आर्जन गरेको रु. १ करोड ४७ लाख तथा विदेशी निकायबाट आर्जन गरेको रु.१४ लाख ४४ हजार (मिसा ईन्क. बाट रु.८ लाख ४२ हजार तथा मास्टरकार्ड ईन्क.बाट रु. ६ लाख २ हजार) आर्जित रकम रहेको छ ।

सामूहिक लगानी कोष र विदेशी निकायले गरेको करकट्टी रकमलाई स्वयंकर निर्धारणका बखत नेपालको प्रचलित करको दरले आउने रकमलाई दावी गरिने गरेको छ ।

९. खर्च

९.१ कर्मचारी खर्च

९.१.१ उपदान खर्च

बैंकले चालु आर्थिक वर्षमा उपदान दायित्व वापत रु.९ करोड ८६ लाख ६७ हजार स्वीकृत अवकाश कोषमा योगदान गरी निसर्ग गरेको छ । वासलात मितिमा उपदान वापत बैंकको थप दायित्व रहेको छैन । उपदान वापत गरेको योगदान खर्चलाई वित्तीय विवरणको अनुसूची २३ को “उपदान व्यवस्था” शीर्षकमा प्रस्तुत गरिएको छ ।

९.१.२ पोशाक खर्च

कर्मचारी विनियमावली बमोजिम बैंकले निश्चित तहका कर्मचारीहरूलाई हरेक वर्ष वर्षको एक पटक पोशाक उपलब्ध गराउँदछ । त्यस्तो खर्चलाई बैंकले सोही वर्षको सञ्चालन खर्च मानी लेखाकन गर्दछ । यस्तो खर्चलाई प्रत्येक कर्मचारीको करयोग्य आयको अंश मानी वर्गीकरण गरी कर दायित्वको गणना गर्ने गरिन्छ ।

९.१.३ अन्य


वित्तीय विवरणको अनुसूची २३ मा प्रस्तुत गरिएको “अन्य” शीर्षकको कर्मचारी खर्च रु.१० करोड ०४ लाख २० हजारमा अतिरिक्त समय भत्ता, दशैं खर्च/भत्ता, विदा खर्च, किरिया खर्च, सवारीसाधन मर्मत सम्भार खर्च, तथा नगद प्रोत्साहन भत्ता समावेश गरिएको छ ।

विवरण	यस आ.व.	गत आ.व.
दशैं खर्च/भत्ता	३,३७,०५	३,३१,२०
विदा खर्च	६,३४,४८	४,०४,८६
अन्य	३२,६७	३४,१८
जम्मा कूल	१०,०४,२०	७,७०,२३

९.२ क्षय नोक्सानी

स्वदेशी तथा विदेशी ऋणपत्र एवमं शेयर लगानी वापतको लगानीमा क्षय नोक्सानी लेखाङ्कन गरिएको छ । धितोपत्र बोर्डमा सूचीकृत स्वदेशी कम्पनीको हकमा क्षय नोक्सानी लेखाङ्कन बजार मूल्यको आधारमा गरिएको छ भने सूचीकृत नभएका स्वदेशी कम्पनीको हकमा ती संस्थाहरूबाट प्राप्त अपरिष्कृत वित्तीय विवरणका आधारमा लेखाङ्कन गरिएको छ । यसैगरी ग्राहकबाट प्राप्त गर्नुपर्ने रकममा नोक्सानी लेखाङ्कन उक्त रकम प्राप्त गर्न सकिने सम्भाव्यताको आधारमा गरिएको छ तथा विदेशी ऋणपत्रमा क्षय नोक्सानी आषाढ ३१, २०७२ (बिहिबार) को अन्तर्राष्ट्रिय बजार मूल्य अनुरूप पहिचान गरिएको छ ।





१०.२ ष्टकीकृत वासलातमा नियन्त्रण नहुने स्वार्थको अवस्था

वासलात मितिका दिन नियन्त्रण नहुने स्वार्थको जेथा रु.३ करोड ८७ लाख ४२ हजार रहेको छ जसलाई देहाय अनुसार उल्लेख गरिएको छ :

रु. हजारमा


विवरण	२०७१/७२		२०७०/७१	
	नियन्त्रण नहुने स्वार्थको हिस्सा	सहायक कम्पनीको जेथा	नियन्त्रण नहुने स्वार्थको हिस्सा	सहायक कम्पनीको जेथा
चुका पूँजी	२,७०,००	१०,५०,००	२,७०,००	१०,५०,००
जगेडा तथा कोष	१,१७,४२	४,५६,६१	१,०४,७२	४,०७,२५
कुल	३,८७,४२	१४,५६,६१	३,७४,७२	१४,५७,२५

११. जोखिम व्यवस्थापन तथा वासेल २ को प्रस्तुतीकरण

- कुनै पनि व्यवसायमा जोखिम अर्न्तनिहित हुन्छ र यसले नै संस्थालाई आमदानी मूलक कार्यतर्फ झेन्थ्याउँछ । यस बैंकको जोखिम व्यवस्थापन पद्धती पनि जोखिम र आमदानी बिच सन्तुलन मिलाएर उच्च प्रतीफल दिनतर्फ उन्मुख छ । उचित जोखिम संस्थाको स्थिरताको लागि आवश्यक हुन्छ भने अधिक जोखिम लिइमा संस्था असफल पनि हुन सक्छ । तसर्थ उचित जोखिम व्यवस्थापन संस्थाको लागि अत्यावश्यक छ । नबिल बैंकले पनि उचित जोखिम व्यवस्थापन गर्नका लागि सुदृढ जोखिम व्यवस्थापन संरचना लागु गरी जोखिम व्यवस्थापन नीति तथा पद्धतीको कार्यान्वयन गरेको छ । यस अर्न्तगत बैंकको विभिन्न तहमा जोखिमको स्वतन्त्र पहिचान, मापन तथा व्यवस्थापन पर्दछन् । नयाँ क्षेत्रको जोखिमको आंकलन गर्नका लागि बेसल समितीको सिद्धान्तलाई अनुसरण गरिएको वा त्यसलाई आधारको रूपमा लिइएको छ । यस बैंकले स्थानिय अवस्थालाई पनि आधार बनाएर विभिन्न प्रकारका जोखिमको पहिचान र व्यवस्थापनको लागि आवश्यक नीति तर्जुमा गरेको छ साथै त्यस्ता जोखिम न्यूनीकरण र निर्मूलीकरण गर्नका लागि उपयुक्त पद्धतीको विकास पनि गरेको छ । बैंकको जोखिम ग्रहण गर्न सक्ने क्षमता तथा विधि बारेमा व्यवस्थापन तथा बोर्ड बैठकमा विस्तृत रूपमा छलफल हुने गरेको छ ।
- पूँजी कुनै पनि व्यवसायको अत्यन्त महत्वपूर्ण अङ्ग हो । अझ बैंकको सन्दर्भमा यसले बढी महत्व राख्दछ । तसर्थ आन्तरीक वा बाह्य कार्यविधि सञ्चालन वातावरणमा आएको परिवर्तनको नकारात्मक असर न्यूनीकरण गर्न बैंकको पूँजीलाई नियमन गरिएको हुन्छ । नबिल बैंकले आन्तरीक पूँजी पर्याप्तता मूल्याङ्कन विधि अपनाएको छ । साथै नियमनकारी निकायको जोखिम व्यवस्थापन नियम (Risk Management Guidelines) को अनुशरण गर्दै, आवश्यक जोखिम पहिचान व्यवस्थापन तथा त्यस्ता जोखिम न्यूनीकरणका लागि आवश्यक कार्य गर्दै आएको छ । लेखापरिक्षण समिति तथा जोखिम व्यवस्थापन समितिले बैंकको व्यापारिक वातावरण तथा जोखिमको अवस्थाको नियमित पुनरावलोकन गर्ने गर्दछन् । बैंकको जोखिम तथा प्रतीफल (Risk and Return Portfolio) लाई ब्यावसायिक निरन्तरतासँग सुनिश्चित गर्नकोलागि यि समितिहरूले stress test results तथा scenario analysis को अनुगमन तथा बैंकमा पर्न सक्ने प्रभावका बारेमा आंकलन गरी आवश्यक प्रक्रिया अवलम्बन गर्न तर्फ बैंकलाई मार्गदर्शन गर्दै आइरहेका छन् ।
- वासल २ को प्रस्तुतीकरण बैंकको जोखिमलाई सम्बोधन गर्ने तथा त्यसका असरहरूलाई न्यूनीकरण गर्न चालिने आवश्यक कदममा मार्गदर्शन गर्ने मापदण्डका रूपमा रहँदै आएको छ । जोखिममा बढ्दो जटिलता तथा विश्वमा भइरहेको तीव्र गतिको परिवर्तनले कुनै पनि संस्थाको दिगोपन माथि चुनौति उत्पन्न गराउँदछ । यसर्थ बैंकले व्यवसायको सञ्चालनको क्रममा उत्पन्न हुने विविध किसिमका जोखिमहरूलाई सम्बोधन गर्न विभिन्न खालका जोखिमहरू पहिचान गरी त्यसका असरहरूलाई न्यूनीकरण गर्ने विविध उपायहरू अपनाएको छ । जोखिमलाई सहीरूपमा व्यवस्थापन गर्नु अत्यन्तै कठिन कार्य हो जसको गठिभर असर हाक्नो सञ्चालन कार्यमा पर्नसक्छ । जोखिमलाई समयमै पहिचान गरी व्यवस्थापन गर्न नसकिइमा संस्थाको अविच्छिन्नतामा गठिभर असर पर्न सक्दछ । त्यसकारण बैंकले आफ्ना गतिविधि तथा बजारको अवस्थालाई मध्यनजर गर्दै जोखिम न्यून भन्दा न्यून स्तरमा रहने गरी आफ्ना कार्यक्रम गर्दै आएको छ ।
- बैंकले आफ्नो व्यवसाय सञ्चालनको क्रममा मूर्खरूपमा कर्जा तथा सापटमा रहेको जोखिमको सामना गर्नुपर्दछ, जसले बैंकको कुल आयको करीब ३/४ हिस्सा ओगटेको हुन्छ । यसको अलावा कुनै कर्जा निष्क्रिय हुन पुगेमा त्यस्तो कर्जाको न्यून सुरक्षणको कारण बैंकलाई कर्जा जोखिमबाट अझ बढी समस्या सिर्जना हुन्छ । तसर्थ बैंकले कर्जाको जोखिम व्यवस्थापनलाई उच्च प्राथमिकतामा राखेको छ । कुनैपनि जोखिमको उत्पति साथै त्यसको दीर्घकालीन असरलाई बैंकले तयार गर्ने प्रत्येक कर्जा प्रस्तावमा विश्लेषण गरिएको हुन्छ, जोखिम तथा त्यसको प्रतिफललाई सहीरूपमा मापन गरिएको हुन्छ तथा त्यस्ता जोखिमलाई मत्थर पार्ने उपायहरू उल्लेख गरिएको हुन्छ । बैंकले व्यवसाय प्रवर्द्धन गर्ने इकाई तथा जोखिम व्यवस्थापन ईकाईको स्पष्ट सीमांकन गरेको छ जहाँ कुनै पनि कर्जा प्रस्तावको स्वीकृति पूर्व वित्तीय स्वास्थ्यको उपयुक्त परीक्षण तथा व्यवसाय सम्बन्धी जानकारी हासिल गरी दीर्घकालीन स्वास्थ्यको समेत परीक्षण गर्ने गरिन्छ । ग्राहकको व्यवसायको गठिभर्यता तथा त्यसको महत्वलाई नियाल्दै बैंकले आफ्नो संरचना तथा पद्धतिलाई यस्तो तवरले पुनवर्गीकरण गरेको छ जसले जोखिमलाई न्यूनतम विन्दुमा राख्नका साथै यसलाई परिमाणात्मक तवरले समेत मूल्याङ्कन गर्न सक्दछ । यसैगरी बैंकको उच्च व्यवस्थापन तहका प्रमुख जोखिम अधिकृतको मातहतमा छुट्टै कर्जा जोखिम विभागाको गठन गरिएको छ । यस विभागले

गातिविधिहरूलाई बैंकले केन्द्रकृत गरेको छ जसले शाखा कार्यालयका कर्मचारीहरूमा अपर्याप्त ज्ञानका कारण हुने गल्तीहरूबाट उत्पन्न जोखिमलाई न्यूनीकरण गर्दै आएको छ । त्यसैगरी बैंकका सेवाहरूका बारेमा बेला बेलामा सर्वसाधारणलाई सुसूचित गर्ने कार्यहरू भईरहन्छ । बैंकका कर्मचारीहरूलाई पनि उपयुक्त तवरले प्रशिक्षित गरिन्छ र कुनैपनि कार्यभार प्रदान गर्नुपूर्व बैंकमा हुने गातिविधिहरूको आवश्यक ज्ञान दिने काम गरिन्छ । कुनै कार्यका लागि नयाँ कर्मचारी नियुक्त गरिएको भए त्यस्तो कर्मचारीलाई अनुभवी कर्मचारीको मातहतमा राखी कार्य गर्न दिइन्छ र त्यस्ता कर्मचारीले आफुले गर्ने कार्य सम्पन्न गर्न आवश्यक दक्षता हासिल गरेपश्चात स्वतन्त्ररूपमा कार्य गर्न दिइन्छ । कुनै कर्मचारीले बैंक भित्र वा बाहिर शंकास्पद कार्य गरेको भए त्यस्तो सूचना आफू भन्दा वरिष्ठ कर्मचारीलाई वा सोभै व्यवस्थापनलाई गोप्यरूपमा जानकारी गराउने नीति (whistle blowing policy) बैंकले अवलम्बन गरेको छ ।

- त्यस्तै बैंकका सम्पूर्ण कारोबारको लागि, तयार पार्ने र जाँचकीको (maker and checker) को अवधारणा लागू गरिएको छ जसमा कुनै पनि कारोबार नियन्त्रणको दृष्टिकोणले अनिवार्यरूपमा दुईजना कर्मचारीबाट सम्पादन गर्नुपर्ने हुन्छ । कारोबारको सिलसिलामा हुन सक्ने कुनै प्रक्रियागत त्रुटिलाई कम गर्ने गरी बैंकले व्यवस्थापन सूचना प्रणालीको व्यवस्था गरेको छ । बैंकको कुनै पनि कर्मचारी तथा ईकाइ वा शाखाको गातिविधिलाई केन्द्रकृत प्रणालीबाट सजिलै निरीक्षण तथा अनुगमन गर्ने गरिएको छ जसले कुनै पनि कारोबारमा हुन सक्ने खराब आचरणको जोखिमलाई घटाउन मद्दत पुऱ्याउँदछ । त्यस्तै बैंकले आफूना सबै नियमित कारोबारहरूको अभिलेखको सुरक्षा निमित्त वास्तविक समयमा प्रविष्टि हुने गरी भैरहवामा प्रकोप पुर्नस्थापन केन्द्रको (disaster recovery site) व्यवस्था गरेको छ, जुन बैंकका सञ्चार प्रणालीमा प्रत्यक्ष रहने गरी मिलाइएको छ । बैंकका दुवै उपकरण, नियमित र बैकल्पिक (production site and disaster recovery site) मजबुद एवं उच्च भुकम्प प्रतिरोधात्मक क्षमता भएका भवनमा राखिएका छन्, जुन दुई फरक भुकम्पीय क्षेत्रमा पर्दछन् । प्रकोप पुर्नस्थापन क्षेत्रमा विज्ञता हासिल गरेका एक ब्यावसायिकरूपमा सञ्चालित कम्पनीसँग सम्झौता गरी करारमा दिइएको छ । प्रकोप पुर्नस्थापन केन्द्रको कार्य क्षमता यकिन गर्न बेला बेलामा पुर्नस्थापन केन्द्रको प्रणालीबाट बैंकको गातिविधि सञ्चालन गर्ने गरिन्छ । जुन अहिलेसम्म असर मुक्त रहेको पाइएको छ ।
- सबै कम्प्युटरमा एक्टिभ डिरेक्ट्री प्रणाली (Active Directory Service) लागू गरिएको छ जसले बैंकको सूचनालाई सजिलैसँग पेनड्राइभ जस्ता उपकरणमा लिएर जाने वा कुनै सूचना बाहिरबाट ल्याएर कम्प्युटरमा राख्ने जस्ता सूचना संयन्त्र/भण्डारलाई जोखिम पैदा गर्नसक्ने खालका गातिविधिहरू गर्न प्रयोगकर्तालाई वन्चित गर्दछ । त्यस्तै, कम्प्युटरमा रहेका महत्वपूर्ण सूचना तथा तथ्याङ्कहरूलाई आवधिक रूपमा संरक्षित (back up) गर्ने तथा बैंकको तथ्याङ्क केन्द्र (data centre) मा समेत सुरक्षित गर्ने गरिन्छ ताकि कुनै सूचना हराएमा तथ्याङ्क केन्द्रबाट सजिलै प्राप्त गर्न सकियोस् ।
- बैंकमा एउटा छुट्टै कानून विभाग रहेको छ जहाँ पर्याप्त मात्रामा दक्ष तथा अनुभवी कर्मचारीहरू व्यवस्था गरिएको छ । बैंक उपर कसैले गरेको मागदावी तथा बैंकप्रति लगाईएको आरोप लगायत सबै सम्झौतापत्र तथा कानूनी कागजातहरूलाई पूर्णरूपले अध्ययन गरेर मात्र कुनै निर्णय लिइन्छ । त्यस्तै कुनै निर्णय लिनुपूर्व प्रचलित नियम, कानून तथा व्यापार व्यवसायमा चल्तीमा रहेको सर्वमान्य प्रचलनलाई समेत ध्यानमा राखिन्छ । कुनै विशेष परिस्थितिमा बैंकले विज्ञको राय लिन आवश्यकता महशुस गरेमा त्यस्तो अवस्थामा आफ्नो क्षेत्रमा विशेषज्ञता हासिल गरेका विज्ञको राय सल्लाह लिने गरिन्छ । जसबाट कानूनी जोखिम न्यूनीकरण गर्न सकिएको छ ।
- वासलको प्रवधान अनुरूप बैंकले सञ्चालन जोखिमको गाणना गरी पर्याप्त मात्रामा सञ्चालन जोखिम वापत पूँजीको व्यवस्था समेत गरेको छ ।
- बजार जोखिमलाई दैनिक रूपमा सम्पति तथा दायित्व अवस्थाको व्यवस्थापनबाट नियन्त्रण गरिन्छ । खुला परिमाण सीमा तहगत रूपमा नियन्त्रण गरिएको छ, जसमा सम्बन्धित अधिकारीले बजारको गहन अध्ययन तथा बजार उतारचढावको मुल्याङ्कन पश्चात मात्र निर्णय लिने गर्दछन् । यस्ता सम्पूर्ण कारोबारको प्रतिवेदन माथि मासिक रूपमा सम्पति तथा दायित्व व्यवस्थापन समितिमा छलफल एवं समीक्षा गरिन्छ । सम्पति तथा दायित्व व्यवस्थापन समितिले ती कारोबार बैंकका नीति नियम भित्र भएको छ कि छैन भनी हेर्नुका साथै आवश्यकता अनुसार तरलता व्यवस्थापन, ब्याजदर परिवर्तन, विनिमय दर परिवर्तन आदिको अनुगमन गर्ने गर्दछ । बजार सञ्चालन (लगानी लगायत) सँग सम्बन्धित सम्पूर्ण कारोबार प्रमुख वित्त अधिकृत मातहतको विभागले गर्दछ भने ती कारोबारको प्रविष्टि गर्ने, अभिलेख राख्ने लगायत प्रतिवेदन तयार पार्ने काम प्रमुख सञ्चालन अधिकृत मातहतको विभागले गर्दछ । बैंकले विदेशी विनिमयमा अंकित सम्पति तथा दायित्वको खुद खुला अवस्था (Net Position) को दैनिकरूपमा अध्ययन गरी वासलको प्रावधान अनुरूप आवश्यक पूँजीको व्यवस्था गर्ने गर्दछ ।
- यसका अतिरिक्त, नेपाल राष्ट्र बैंकले वासल सम्बन्धी जारी गरेको निर्देशिका बमोजिम बैंकले पूँजीकोष पर्याप्तता निर्धारण गर्दछ । यसको निर्धारण बैंकले गर्ने व्यवसाय प्रति विगतको अनुभव, जोखिम विश्लेषण गर्ने संस्कृति तथा अनपेक्षित परिस्थितिका लागि आकस्मिकता व्यवस्थापन (contingency management) का आधारहरूलाई हेरी गरिएको हुन्छ । बैंकले अन्तराष्ट्रिय प्रचलनमा रहेका उत्कृष्ट प्रचलन अनुसार आफूना लगानीहरूमा निहित जोखिम वापत पर्याप्त पूँजीकोषको व्यवस्था गर्ने गरेको छ । सकेसम्म बैंकले आफ्नो सम्पतिलाई सुरक्षित राख्न थप धितोबन्धक लिने, कर्जाको सुरक्षण मार्जिन वृद्धि गर्ने तथा बैकिङ्गमा प्रचलित उत्कृष्ट व्यवस्थाहरूलाई अवलम्बन गर्ने गर्दछ । बैंकले वार्षिक योजना मार्फत आफ्नो पूँजीकोषको पर्याप्तता तथा जोखिममा हुने वृद्धिलाई आंकलन गर्ने तथा मासिकरूपमा सो रहेको नरहेको समीक्षा गर्ने कार्य गर्दछ । यदि जोखिमको परिमाणमा भएको वृद्धि पूँजीको सिर्जना भन्दा बढी देखिएमा व्यवसाय प्रवर्धनलाई नियन्त्रण



१.७.५ कर्जा जोखिम, बजार जोखिम तथा सञ्चालन जोखिमको कुल जोखिम आरित रकम

विवरण	रु हजारमा	
	यस आ.व.	गत आ.व.
जोखिम आरित सम्पति		
- कर्जा जोखिम	७८,७७,४८,९०	६६,२२,४५,४५
- सञ्चालन जोखिम	६,८२,६३,७०	५,९०,२८,८०
- बजार जोखिम	३७,४०,९३	२०,८६,९३
Pillar II अन्तर्गतको समायोजन		
जोड: पर्याप्त सूचना सम्प्रेषण नगरे वापत जोखिम आरित सम्पतिको २%	-	-
जोड: अपर्याप्त तरल सम्पति वापत कुल निक्षेपको %	-	-
जोड: धकीकृत निर्देशिकाको पूँजी पर्याप्तताको संरचना २००७ को दफा ६.४(क)(९) बमोजिम सुपरिवेक्षकको पुनरावलोकन अनुसार व्यवस्था गर्नुपर्ने कुल जोखिम आरित सम्पतिको २% रकम	१७२,०९,०७	१,४४,८९,२२
कुल जोखिम आरित सम्पति	८७,७६,६२,६९	७३,८५,४२,३९

११.७.६ कर्जा जोखिम अन्तर्गत ११ प्रकारका जोखिम आरित सम्पतिको विवरण

क्र.सं.	विवरण	रु हजारमा	
		यस आ.व.	गत आ.व.
१	नेपाल सरकार तथा केन्द्रीय बैंक उपरको दावी	-	-
२	अन्य वित्तीय संस्था उपरको दावी	-	-
३	बैंकहरू उपरको दावी	५,०६,४८,७६	३,३८,८५,७४
४	स्वदेशी संस्था तथा धितोपत्र फर्महरू उपरको दावी	४६,४८,२२,४९	३७,९५,५६,९५
५	उपभोग्य तथा साना कर्जा (Regulatory Retail Portfolio)	४,३५,०७,९०	२,४८,९६,४२
६	आवासिय घरजग्गाबाट सुरक्षित दावी	५,९४,२५,०३	४,३७,७०,७०
७	व्यापारिक घरजग्गाबाट सुरक्षित दावी	६७,५३,९८	९,६७,८७,५७
८	मुक्तानी अवधि समाप्त भईसकेको दावी (आवासिय घरजग्गाबाट सुरक्षित दावी बाहेक)	९,९९,०४,९५	९,८५,५७,९८
९	उच्च जोखिमयुक्त दावी	३,०९,७९,४७	९,८५,४२,६६
१०	अन्य सम्पतिहरू	९,८५,७९,०७	४,६०,८८,५३
११	गैर कोषमा आधारित सम्पतिहरू	९९,०६,६७,९४	८,८८,५९,७०
	जम्मा	७८,७७,४८,९०	६६,२२,४५,४५



१३. सम्बन्धित पक्ष बीच कारोबारको वितरण

१३.१ बैंक व्यवस्थापनका प्रमुख व्यक्तिहरु

बैंक व्यवस्थापनका प्रमुख व्यक्तिहरुमा सञ्चालक समितिका सदस्यहरु, प्रमुख कार्यकारी अधिकृत तथा प्रबन्धक तहका सबै कर्मचारीहरु पर्दछन् । आषाढ ३१, २०७२ मा सञ्चालक समितिका पदासिन सदस्यहरु तथा प्रमुख कार्यकारी अधिकृत देहाय अनुसार हुनुहुन्थ्यो :

श्री शम्भु प्रसाद पौड्याल	अध्यक्ष
श्री दयारामगोपाल अग्रवाल	सञ्चालक
श्री निर्वाण चौधरी	सञ्चालक
श्री आशिष शर्मा	सञ्चालक
श्री मोहीउद्दिन अहमद	सञ्चालक
श्री सशिन जोशी	प्रमुख कार्यकारी अधिकृत

१३.२ बैंक व्यवस्थापनका प्रमुख व्यक्तिहरुलाई प्रदान गरेको सुविधा

१३.२.१ सञ्चालक समितिका सदस्यहरुलाई प्रदान गरेको सुविधा

सञ्चालक समितिका सबै सदस्यहरु गैर कार्यकारी सदस्यहरु हुन् र कुनै पनि सदस्यलाई कार्यकारी सरहको सुविधा प्रदान गरिएको छैन । सदस्यहरुलाई दिएको गैर कार्यकारी सुविधा यस प्रकार रहेका छन् :

कारोबारको प्रकृति	यस आ.व.	गत आ.व.
वैठक भत्ता	१८,७७	११,९२
समितिको सदस्यहरुको भत्ता एवं बैठकसंग सम्बन्धित अन्य खर्चहरु	२३,०७	१७,९३
कुल भुक्तानी	४१,८४	२९,८५

सञ्चालकहरुलाई भुक्तानी गरिएको भन्दा पत्रपत्रिका तथा सञ्चार खर्च वापत रु.१५ हजार प्रति महिनाका दरले भुक्तानी गरिएको रकम समेत समावेश गरिएको छ । अन्य खर्चमा नेपालमा बसोबास नगर्ने सञ्चालकहरु बैठकमा सहभागी हुन नेपालमा आउँदा लागेको भ्रमण खर्च, बसोबास खर्च तथा दैनिक भ्रमण भन्दाको सोधभर्ना भुक्तानी रहेको छ ।

१३.२.२ प्रबन्धक तहका कर्मचारीहरुलाई प्रदान गरेको सुविधा


चालु आर्थिक वर्षमा व्यवस्थापन तहका कर्मचारीलाई कुल रु.२२ करोड ५६ लाख ८ हजार बराबरको सुविधा प्रदान गरिएको छ ।

प्रबन्धक तहका कर्मचारीहरु	संख्या	छोटो अवधिको तलब सुविधा	अवकाश सुविधा	कुल तलब सुविधा
प्रमुख कार्यकारी अधिकृत	१	१,३१,९३	१,२२	१,३३,१५
सहायक महाप्रबन्धक वा सो भन्दा माथिका	४	२,२७,८०	५९,९४	२,८७,७४
सहायक महाप्रबन्धक भन्दा तलका	४६	१३,९६,०७	३,१०,६५	१७,०६,७२
कुल	५१	१७,५५,८०	३,७१,८१	२१,२७,६१

प्रमुख कार्यकारी अधिकृत तथा व्यवस्थापन तहका कर्मचारीहरुलाई बैंकको नीति अनुरूप अन्य थप सुविधा (perquisites) प्रदान गरिएको छ । माथि उल्लिखित संख्या यस वर्षमा सेवाबाट अवकाश प्राप्त तथा राजिनामा गर्नु भएकाहरुको समेत हो । सो संख्या वासलात मितिमा कुल ४८ रहेको छ । वर्तमान प्रमुख कार्यकारी अधिकृत श्री सशिन जोशीले मिति २०७२ आषाढ १५ गते देखि सेवा प्रारम्भ गर्नु भएको छ ।

१३.३ नबिल ईन्भेष्टमेन्टको कारोबार

१३.३.१ बैंक तथा नबिल ईन्भेष्ट बीच व्यवस्थापन सेवा प्रदान गर्न व्यवस्थापन सेवा करार गरिएको छ । करारमा गरेको व्यवस्था arm's length सिद्धान्त अनुरूप रहेको छ । बैंकले व्यवस्थापन तहको एक कर्मचारीलाई नबिल ईन्भेष्टमेन्टको प्रमुख कार्यकारी अधिकृतको रूपमा खटाएको छ । प्रमुख कार्यकारी अधिकृतको सम्पूर्ण खर्च बैंकले नबिल ईन्भेष्टमेन्टबाट लागत रकममा शोधभर्ना गर्ने गरेको छ ।



- क) बैंकले आफ्ना कर्मचारीको सञ्चय कोष र उपदान कोषको रकम स्वरूप रु. ११ करोड ९९ लाख ९६ हजार रुपैयाँ नबिल अवकाश कोषलाई भुक्तान गरेको छ ।
- ख) बैंक र नबिल अवकाश कोषबिच व्यवस्थापन सेवा करार सम्झौता गरिएको छ जस अनुरूप बैंकले गुणस्तरीय सेवा प्रदान गर्नका लागि आवश्यक दक्ष जनशक्ति नबिल अवकाश कोषलाई प्रदान गर्नेछ र सो वापत अवकाश कोषले बैंकलाई वार्षिक शुल्क रु. १५ लाख भुक्तान गर्नुपर्नेछ । सोही सम्झौता अनुसारको सेवा प्रदान गरेवापत यस आ.व. मा बैंकले रु. १५ लाख प्राप्त गरेको छ ।
- ग) वासलात मितिमा नबिल बैंक अवकाशकोष लिमिटेडको बैंकमा रु. २८ करोड ४२ लाख ११ हजार रुपैयाँ निक्षेप रहेको छ । बैंकले उक्त निक्षेपको ब्याज रकम रु. ५४ लाख ३५ हजार अवकाशकोषलाई भुक्तान गरेको छ । साथै नबिल बैंक अवकाशकोष लिमिटेडले बैंकबाट रु. १० करोडको अधिविकर्ष कर्जा पनि उपयोग गरीरहेको छ । वासलात मितिमा अवकाश कोषको कुल ओभरड्राफ्ट शुन्य रहेको छ । ओभरड्राफ्ट सुविधा प्रदान गरे वापतको ब्याज रकम रु. २ लाख २८ हजार रुपैयाँ बैंकले प्राप्त गरेको छ ।
- घ) नबिल बैंक अवकाशकोष लिमिटेडले रु. १४ करोड ९९ लाख ५ हजार रुपैयाँ रकम बराबरको नबिल बैंक ऋणपत्र २०७५ मा लगानी गरेको छ । उक्त ऋणपत्रको ब्याज स्वरूप बैंकले रु. १ करोड २७ लाख ४२ हजार अवकाशकोषलाई भुक्तान गरेको छ ।
- ङ) बैंकले अवकाशकोषसँग गरेको कारोबारबाट सिर्जित सबै भुक्तानी रकममा (प्राप्त गरेको तथा तिरेको) अग्रिम करकट्टी (स्रोतमा करकट्टी) गरेको छ ।

१४. अनुपात तथा अन्य जानकारीहरु

१४.१ भारित औषत ब्याजदर अन्तर

यस आ.व.मा पूँजीबजारमा रहेको अधिक तरलताका कारण बैंकको कर्जा तथा सापटको भारित औषत ब्याज प्रतिफलमा कमी आएको छ । त्यसैगरी, निक्षेप तथा ऋणपत्र तथा बण्डको भारित औषत लागतमा पनि सोही कारण कमी आएको छ । यद्यपि निक्षेप, ऋणपत्र तथा बण्डको भारित औषत ब्याजदर भन्दा कर्जा तथा सापटको भारित औषत ब्याजदर तुलनात्मकरूपमा बढीले कमी आएको कारण यस वर्ष बैंकको भारित औषत ब्याजदर धेरै घटन पुगेको छ ।

विवरण	२०७१/७२	२०७०/७१
कर्जा, सापट तथा लगानीमा भारित औषत ब्याज आमदानी दर	६.५३%	७.७२%
निक्षेप, ऋणपत्र तथा बण्डमा भारित औषत ब्याज लागत	२.५६%	२.६९%
सुद ब्याज अन्तर	३.९७%	५.०३%

माथिका अंक गणना गर्ने प्रयोजनका लागि कर्जा, सापट, लगानी, निक्षेप, ऋणपत्र तथा बण्डको वार्षिक औषतलाई आधार बनाईएको छ ।

१४.२ आषाढ २०७२ को स्वदेशी मुद्राको ब्याज अन्तर


नियामक निकायको व्यवस्था अनुरूप सम्पूर्ण बैंक तथा वित्तीय संस्थाहरूले आफ्नो वित्तीय संस्थाको स्वदेशी मुद्राको ब्याज अन्तर प्रत्येक महिना प्रकाशन गर्नुपर्ने हुन्छ । असार मसान्त २०७२ मा बैंकको स्वदेशी मुद्राको ब्याज अन्तर ४.५५% रहेको छ । आ.व. २०७१/७२ देखि उक्त ब्याजदर अन्तर ५% मित्र हुनुपर्ने प्रावधान अनुरूप बैंकले आफ्नो स्वदेशी मुद्राको ब्याज अन्तरलाई ५% मित्र कायम राखेको छ ।

रु. हजारमा

विवरण	औषत रकम	आमदानी/खर्च	आमदानी दर/लागत दर
स्वदेशी मुद्राको कर्जा, सापट तथा लगानी	७३,९३,१५,८०	४,६८,०४,८७,९५	७.४५%
कर्जा	६३,९२,८९,२९	४५,२९,८४	८.४५%
सरकारी ऋणपत्रहरूमा लगानी	१०,८०,३४,५१	१,५०,६५	१.६४%
स्वदेशी मुद्राको निक्षेप	८४,९८,४५,६२	२०,७४,४६	२.२०%
स्वदेशी मुद्राको आषाढ २०७२ को ब्याज अन्तर			४.५५%

१४.३ प्रति शेयर आमदानी

बैंक तथा समूहको प्रति शेयर आमदानीलाई नेपाल लेखामान २६ “प्रति शेयर आमदानी” बमोजिम अनुसूची ३१ “प्रमुख सूचकाङ्क” मा प्रस्तुत गरिएको छ । वासलात मितिमा बैंक तथा समूहको प्रति शेयर आमदानी क्रमशः रु.५७.२४ तथा रु.५७.३६ रहेको छ ।



रु. हजारमा

विवरण	रकम
अपलेखन गरिएको कर्जा	१,०१,४५
ब्याज मुलतवी (अपलेखन गरिएको कर्जासँग सम्बन्धित)	५७,७३

१४.६ किताबी अपलेखनको संक्षिप्त विवरण

रु. हजारमा

विवरण	साँवा	ब्याज	जम्मा
आ.व. २०७०/७१सम्म अपलेखित कर्जा	७०,८२,८३	२८,३५,३४	९९,१८,१७
आ.व. २०७१/७२ मा अपलेखित कर्जा	१,०१,४५	५७,७३	१,५९,१८
कुल अपलेखित कर्जा	७१,८४,२८	२८,९३,०७	१,००,८४,३५
आ.व. २०७०/७१ सम्मको असुली	(४८,८६,९२)	(८,२३,८२)	(५७,१०,७४)
यस आ.व. को असुली	(३६,४५)	(३९,३३)	(७५,७८)
कुल असुली	(८५,२३,३७)	(८,६३,१५)	(९३,८६,५२)
हालसम्म असुली भइ नसकेको	२२,६०,९२	२०,२९,९२	४२,९०,८३
- किताबी अपलेखन	२०,१५,३४	१४,५१,७६	३४,६७,१०
- वास्तविक अपलेखन	२,४५,५८	५,७८,१६	८,२३,७३
असुली अनुपात (कुल अपलेखन गरिएको अंकमा)	६८.४६%	२९.८४%	५७.३८%

कर्जा असुल उपर हुनसक्ने अति न्यून सम्भावनाका आधारमा केही कर्जा खाताहरूको हकमा बैंकले आफूसँग रहेको कर्जा असुल उपर गर्ने अधिकारलाई परित्याग गरेको छ । बैंकले रु. ५२ लाख २२ हजार बराबरको ब्याज पनि अपलेखन गरेको छ ।

१४.७ कर्जा नोक्सानी व्यवस्था तथा ब्याज मुलतवीमा परिवर्तन

कर्जाको आकार वृद्धिसँगै, कर्जा नोक्सानी व्यवस्था तथा ब्याज मुलतवीको वृद्धि भएको छ । कर्जा नोक्सानी व्यवस्थामा ९.८१% (रु. १४ करोड ८३ लाख १८ हजार) को वृद्धि भएर रु. १ अर्ब ६५ करोड ९७ लाख ४६ हजार पुगेको छ । उक्त वृद्धि मुख्यरूपमा कुल कर्जा तथा सापटमा भएको वृद्धि तथा यस वर्षदेखि असल कर्जा मध्येको जोखिमयुक्त कर्जालाई सुक्ष्म निगरानी कर्जाको रूपमा वर्गिकरण गरी ५% कर्जा नोक्सानी व्यवस्था गर्नुपर्ने व्यवस्थाको कारणले भएको हो । एकीकृत निर्देशिका बमोजिम बैंक तथा वित्तीय संस्थाहरूले असल कर्जाका लागि १% कर्जा नोक्सानीको व्यवस्था गर्नुपर्छ ।

त्यसैगरी ब्याज मुलतवीमा १३.२५% (रु. ६ करोड ७९ लाख ८८ हजार) को वृद्धि देखिएको छ । ब्याज मुलतवी रकम नाफा नोक्सान हिसाबमा प्रस्तुत गरिएको कुल ब्याज आम्दानीको १०.०८% रहेको छ ।

रु. हजारमा


विवरण	यस आ.व.	गत आ.व.	परिवर्तन	परिवर्तन प्रतिशत
कर्जा नोक्सानी व्यवस्था	१,६५,९७,४६	१,५१,१४,२८	१४,८३,१८	९.८१
ब्याज मुलतवी	(५८,१०,९२)	५१,३१,११	(६,७९,८८)	१३.२५

१५ नगद प्रवाह सम्बन्धि थप विवरण

१५.१ सञ्चालन गतिविधिबाट भएको नगद प्रवाह

१५.१.१ ब्याज आम्दानी

विवरण	यस वर्ष (रु.)	गत वर्ष (रु.)
नाफा नोक्सान हिसाबमा ब्याज आम्दानी	५,७६,२३,४७,३६१	५,६३,६१,५८,२५३
ब्याज आम्दानीमा समावेश गरिएको दिर्घकालिन लगानीमा ब्याज आम्दानी	(१६,६१,५२,४०२)	(२२,०७,२०,३२७)
अल्पकालीन लगानीमा प्राप्त गर्नुपर्ने ब्याज (यस वर्ष)	(६,३९,८८,०१९)	(६,९६,४०,५६१)
अल्पकालीन लगानीमा प्राप्त गर्नुपर्ने ब्याज (गत वर्ष)	६,२६,४०,५६१	९,२५,९४,६८७
कर्मचारी घरकर्जामा प्राप्त गर्नुपर्ने ब्याज (यस वर्ष)	(२१,९३,२७,२२५)	(१९,१३,१२,५३६)
कर्मचारी घरकर्जामा प्राप्त गर्नुपर्ने ब्याज (गत वर्ष)	१९,१३,१२,५३६	१७,३७,५५,०४४
आर्जन हुन बाँकी आय - सवारी साधन कर्जा (यस वर्ष)	१,६१,७२६	४,२९,३८९



१५.१.६ कार्यालय सञ्चालन खर्च

विवरण	यस वर्ष (रु.)	गत वर्ष (रु.)
नाफा नोक्सान हिसाबमा कार्यालय सञ्चालन खर्च	(६१,३०,१८,३४२)	(५४,३१,५८,११३)
स्थिर सम्पत्तिमा ह्रास खर्च	११,३३,१६,८५६	११,७८,३१,२११
खर्चको व्यवस्था (यस वर्ष)	१,०८,२१,८२३	९८,६२,३७२
खर्चको व्यवस्था (गत वर्ष)	(२,८६,२३,७२)	(६७,३२,३२३)
बाहिरी नगद प्रवाह	(४२,८६,७१,२६५)	(४२,२१,२६,२२३)

१५.१.७ आयकर खर्च

विवरण	यस वर्ष (रु.)	गत वर्ष (रु.)
नाफा नोक्सान हिसाबमा आयकर खर्च (यस वर्ष)	(८९,६७,८८,०५८)	(९८,०६,८४,०५१)
विगत वर्षको आयकर खर्च		(७,३५,६७५)
यस वर्षको आयकर दायित्व	८,७४,१२८	२५,१०,७५६
गत वर्षको आयकर दायित्व	(२५,१०,७५६)	(६,४६,६७,८२४)
बाहिरी नगद प्रवाह	(८९,८४,२४,६१६)	(१,०४,३५,७६,७२४)

आयकर दाखिला गरेको विस्तृत विवरण	यस वर्ष (रु.)	गत वर्ष (रु.)
पहिलो किस्ता	३७,८६,००,०००	४०,१६,४०,०००
ठूला करदाता कार्यालयको अनुरोधमा दाखिला गरेको कर		५०००००००
दोश्रो किस्ता	२५,५५,५५,०००	२२८३४००००
तेस्रो किस्ता	२५,५५,५५,०००	२२,१४,२०,०००
अघिल्लो आ.व.को कर दाखिला	२५,१०,७६५	६,६८,७२,७०७
विगत वर्षहरूको कर निर्धारण बमोजिम दाखिला गरेको कर		७,३५,६७५
श्रोतमा अग्रिम कर दाखिला	६२,०३,८५२	४५,३२,६३७
अघिल्लो आ.व.को पुनर्वर्गीकरणको असर		(३५,७७५)
बाहिरी नगद प्रवाह	८२,८४,२४,६१५	१,०४,३५,०५,२४४

१५.१.८ अन्य खर्च

विवरण	यस वर्ष (रु.)	गत वर्ष (रु.)
नाफा नोक्सान हिसाबमा असामान्य कारोबारबाट भएको मुनाफा/खर्च	(२२,२४,६७५)	३,४०,०२,२०५
अपलेखन गरिएको कर्जाको असुली	(७५,७७,८२४)	(३,६८,२१,५०४)
खराब कर्जाको अपलेखन	१,०१,४५,११२	२२,२१,३२५
बाहिरी नगद प्रवाह	(३५,७७,३८७)	(५,२७,२७४)

१५.१.९ अन्य अल्पकालीन लगानीमा (वृद्धि)/कमी

विवरण	यस वर्ष	गत वर्ष	२०७१/७२ (रु.) नगद प्रवाह
वासलात अनुसार कुल लगानी	३०,२७,२४,८७,४१४	१८,२७,६७,५२,७४१	(१२,६२,५७,३४,६७३)
नेपाल सरकारको अन्य ऋणपत्र	(२,१८,३२,२४,१५७)	(२,५८,३७,१५,३४३)	(३२,२७,२१,१८६)
विदेशी ऋणपत्र	(२५,३९,०२,४७९)	(२४,०३,११,३०७)	१,३५,२१,१६४
संघातित संस्थाहरूको शेयर	(२६,५०,३२,६००)	(२४,८०,३४,८००)	१,६९,९७,८००
संघातित संस्थाहरूको ऋणपत्र	-	-	-
इन्डेक्स लिङ्गड तथा क्रेडिट लिङ्गड डिपोजिट	-	-	-
न्युचुयल फण्ड लगानीहरू	(१४,८३,०३,५३०)	(१०,५०,००,०००)	४,३३,०३,५३०
स्वीफ्ट लगानी	(१८,०१,५४५)	(२१,२४,२१४)	(३,२२,६६९)
नोक्सानी व्यवस्था	६२,८७,३२१	२६,२१,२१२	(४२,६६,१०९)
मित्री/(बाहिरी) नगद प्रवाह	२८,१२,६४,४०,५०२	१५,१०,०२,५८,२२६	(१३,०२,७१,८१,५०६)

१५.१.१२ अन्य दायित्वमा (वृद्धि)/कमी

२०७१/७२ (रु.)

विवरण	यस वर्ष	गत वर्ष	नजाद प्रवाह
वासलातमा मुक्तानी दिनुपर्ने बिल्स	२४,३४,३३,४६४	२१,३५,७२,२४३	२,९८,५८,२२१
वासलातमा अन्य दायित्व	१,४६,७५,४१,४४२	२,३५,७४,५२,७८३	
निक्षेपमा मुक्तानी दिनुपर्ने ब्याज	(२५,२०२)	(१३,७८)	
सापटीमा मुक्तानी दिनुपर्ने ब्याज	(१,७१,५३१)	(२०,५६०)	
उपदान दायित्व	(६,३१,४१,१२१)	(६,२३,१०,८२३)	
विदा वापतको दायित्व	(१२,३०,२१,२२३)	(१०,१५,६२,०७६)	
कर्मचारी बोनस व्यवस्था	(२२,८१,३२,७३२)	(३३,०२,५२,५६३)	
मुक्तानी दिन बाँकी लागंश	(११,०१,४१,८०२)	(५३,४८,६१,२६६)	
आर्जन गर्न बाँकी आय (कर्जाको ब्याज)	(१२,५४,२०१)	(२०,६२,१५२)	
स्वर्चको व्यवस्था	(१,०८,२१,८२३)	(२८,६२,३७२)	
आर्जन गर्न बाँकी आय (जमानतपत्र)	(५,५५,४२,०१६)	(५,३८,०१,८५५)	
अन्य कर्मचारी स्वर्चको दायित्व	-	-	
अन्य दायित्वको मौजदात	८०,५१,४१,२५८	१,२५,५६,३३,७३८	(४५,०४,२१,७८०)
अन्य दायित्वको बाहिरी नजाद प्रवाह			(४२,०६,३७,५५९)

२०७०/७१ (रु.)

विवरण	यस वर्ष	गत वर्ष	नजाद प्रवाह
वासलातमा मुक्तानी दिनुपर्ने बिल्स	२१,३५,७२,२४३	५२,२५,२७,८४५	३,१६,६०,१८,६०२
वासलातमा अन्य दायित्व	२,३५,७४,५२,७८३	१,०७,१०,२२,८४२	
निक्षेपमा मुक्तानी दिनुपर्ने ब्याज	(१,३७८)	(६४,८५४)	
सापटीमा मुक्तानी दिनुपर्ने ब्याज	(२०,५६०)	(३७,१२,२५७)	
उपदान दायित्व	(६,२३,१०,८२३)	(७,६२,३१,१४७)	
विदा वापतको दायित्व	(१०,१५,६२,०७६)	(८,१६,५३,०२६)	
कर्मचारी बोनस व्यवस्था	(३३,०२,५२,५६३)	(३१,६२,५५,५२१)	
मुक्तानी दिन बाँकी लागंश	(५३,४८,६१,२६६)	(४,१०,२७,७६२)	
आर्जन गर्न बाँकी आय (कर्जाको ब्याज)	(२०,६२,१५२)	(३१,७२,१२५)	
स्वर्चको व्यवस्था	(२८,६२,३७२)	(६७,३२,३९३)	
आर्जन गर्न बाँकी आय (जमानतपत्र)	(५,३८,०१,८५५)	(२,०६,६३,८२८)	
अन्य कर्मचारी स्वर्चको व्यवस्था	-	-	
	१,२५,५६,३३,७३८	४५,०८,१६,२२२	(८०,४८,१७,५०२)
अन्य दायित्वको बाहिरी नजाद प्रवाह			४८,८७,९८,२०७

१५.२ लगानी गतिविधिबाट

१५.२.१ दीर्घकालीन लगानीमा (वृद्धि)/कमी

२०७१/७२ (रु.)

विवरण	यस वर्ष	गत वर्ष	नजाद प्रवाह
विदेशी ऋणपत्र	२५,३२,०२,४७१	२४,०३,११,३२७	(१,३५,२१,१६४)
नेपाल सरकारको दीर्घकालीन ऋणपत्र	२,१८,३२,२४,१५७	२,५८,३७,१५,३४३	३२,२७,२१,१८६
संघठित संस्थाहरूको शेयर	२६,५०,३२,६००	२४,८०,३४,८००	(१,६२,२७,८००)
एन. सि. एम. म्युचुअल फण्ड	१४,८३,०३,५३०	१०,५०,००,०००	(४,३३,०३,५३०)
स्वीफ्ट लगानी	१८,०१,५४५	२,१२,४२,१४	३,२२,६६२
इन्भेक्स लिङ्ग तथा क्रेडिट लिङ्ग डिपोजीट	-	-	-
मित्री/(बाहिरी) नजाद प्रवाह	२८५,३०,३४,३०३	३,१७,२१,८५,६६४	३२,६१,५१,३६९

१६.२ स्थगन नगद आधारमा ब्याजको लेखाङ्कन

नेपाल राष्ट्र बैंकको एकीकृत निर्देशिका ०४/०७० को दफा ५(१) बमोजिम बैंक तथा वित्तीय संस्थालाई आर्थिक वर्षको अन्तसम्म पाकेको तर आर्थिक वर्ष समाप्त भएको १५ दिनभित्र त्यस्तो पाकेको ब्याज नगदमा प्राप्त गरेमा सो पाकेको ब्याजलाई आय मानी लेखाङ्कन गर्न सक्ने व्यवस्था गरेको छ । बैंकले यस प्रावधानलाई अभ्यास गरेको छैन ।

१७. निकटतम रुपैयाँ तथा पुनर्वर्गीकरण

१७.१ सबै अंकहरु रुपैयाँको निकटतम अंकमा प्रस्तुत गरिएका छन् ।

१७.२ गत आर्थिक वर्षका अंकहरुलाई आवश्यकता अनुसार पुनर्वर्गीकरण गरिएका छन् र निम्नानुसार उल्लेख गरिएका छन् :

१७.२.१ नाफा नोक्सान हिसाबमा पुनर्वर्गीकरण

अनुसूची २०	(रु.)	
कमिसन तथा छुट आमदानी	नबिल	समूह
अघिल्लो आ.व.को नाफा नोक्सान हिसाबमा उल्लेख गरिएको अंक	४५,२१,४६,७२३	४७,३८,०२,७२२
पुनर्वर्गीकरणको तल उल्लेखित शिर्षकमा असर:		
- कार्ड तथा ई बैंकिङ	५,१५,८७६	
- एजेन्सि कमिसन	१,३८,८१,७८५	
- अन्य	(१,२१,४७,५२४)	
पुनर्वर्गीकरणको सुद असर	७१,५०,०६७	७१,५०,०६७
यस वर्षको नाफा नोक्सान हिसाबमा गत वर्ष अन्तर्गत पुर्नउल्लेख गरिएको अंक	४६,६३,१४,७२०	४८,०२,५२,८५२

माथि गरिएको पुनर्वर्गीकरणका कारण नगद प्रवाहमा पनि रु. ७१ लाख ५० हजार ६७ रुपैयाँ बराबरको रकम पुर्नउल्लेख गरिएको छ ।

अनुसूची २१	(रु.)	
अन्य सञ्चालन आमदानी	नबिल	समूह
अघिल्लो आ.व.को नाफा नोक्सान हिसाबमा उल्लेख गरिएको अंक	२६,७८,३७,६३५	३०,६७,६८,८८४
पुनर्वर्गीकरणको तल उल्लेखित शिर्षकमा असर:		
- अन्य आमदानी	(२५,११,०२९)	(२५,११,०२९)
यस वर्षको नाफा नोक्सान हिसाबमा गत वर्ष अन्तर्गत पुर्नउल्लेख गरिएको अंक	२६,५३,२६,६०६	३०,४२,५७,८५५

माथि गरिएको पुनर्वर्गीकरणका कारण नगद प्रवाहमा पनि रु. २५ लाख ११ हजार २९ रुपैयाँ बराबरको रकम पुर्नउल्लेख गरिएको छ ।

अनुसूची २३	(रु.)	
कर्मचारी खर्च	नबिल	समूह
अघिल्लो आ.व.को नाफा नोक्सान हिसाबमा उल्लेख गरिएको अंक	६५,१८,३५,४२५	६६,२१,२८,५२१
पुनर्वर्गीकरणको तल उल्लेखित शिर्षकमा असर:		
तलब (कारारमा नियुक्त कर्मचारी)	(२,४२,६२,१५०)	(२,४२,६२,१५०)
यस वर्षको नाफा नोक्सान हिसाबमा गत वर्ष अन्तर्गत पुर्नउल्लेख गरिएको अंक	६२,७५,७३,२७५	६३,७८,६६,३७१

माथि गरिएको पुनर्वर्गीकरणका कारण नगद प्रवाहमा पनि रु. २ करोड ४२ लाख ६२ हजार १५० रुपैयाँ बराबरको पुर्नउल्लेख गरिएको छ ।

अनुसूची २४	(रु.)	
अन्य सञ्चालन खर्च	नबिल	समूह
अघिल्लो आ.व.को नाफा नोक्सान हिसाबमा उल्लेख गरिएको अंक	५१,४२,५६,२२५	५२,८३,१५,७७३
पुनर्वर्गीकरणको तल उल्लेखित शिर्षकमा असर:		
तलब (कारारमा नियुक्त कर्मचारी)	२,४२,६२,१५०	
टेलीफोन, टेलेक्स तथा सम्पर्क खर्च	४६,३९,०३८	
पुनर्वर्गीकरणको सुद असर	२,८९,०१,१८८	२८,९०१,१८८
यस वर्षको नाफा नोक्सान हिसाबमा गत वर्ष अन्तर्गत पुर्नउल्लेख गरिएको अंक	५४,३१,५८,११३	५५,७२,१६,२६१

नबिल बैंक लिमिटेड
संस्थापक/संस्थापक समूहका शेयरधनीले आफ्नो स्वामित्वमा रहेको शेयर अन्य बैंक तथा
वित्तीय संस्थामा धितो राखी कर्जा लिएको विवरण

अनुसूची ३४
 रुपैयाँमा

३१ आषाढ २०७२

क्र. सं.	संस्थापक/संस्थापक समूह अन्तर्गत पूर्व शेयरधनीको नाम	संस्थापकको स्वामित्वमा कायम रहेको शेयर		कर्जाको विवरण		कैफियत
		कुल किता संख्या	कुल चुका पूँजीको प्रतिशत	कर्जा लिएको अन्य बैंक/ वित्तीय संस्थाको नाम	कर्जा रकम धितोमा रहेको शेयर किता संख्या	

नोट:

यस बैंकका संस्थापकहरू मध्येको एक श्री एन.आई.डी.सी. डेभलपमेण्ट बैंकले नियामकको ऋस होटिङ्ससबन्धी निर्देशिकाको पालना गर्नुका निमित्त आफ्नो स्वामित्वका शेयरहरू बिक्री गरिरहेको छ । यसरी बिक्री गरेको शेयरहरू सर्वसाधारणहरूले खरिद गरेका छन् र हाल त्यस्ता शेयरहरूको नेपाल स्टक एक्सचेन्जमा खरिद बिक्री भइरहेको छ । बास्लात मितिमा १९० शेयरधनीहरूले कर्जा लिने प्रायोजनका निमित्त ७८८.६२२ किता शेयर विभिन्न बैंक तथा वित्तीय संस्था/सहकारी संस्थाहरूमा धितो राखेका छन् ।

लेखापरीक्षण नभएको वितीय नतिजाको विवरण

अनुसूची ४ (अ)

३१ आषाढ २०७२

रुपैयाँमा

क्र.सं.	विवरण	दिन					
		आषाढ मसान्त २०७२		चैत्र मसान्त २०७१		आषाढ मसान्त २०७१	
		समूह	बैंक	समूह	बैंक	(लेखापरीक्षण भएको)	
				समूह	बैंक		
१	कुल पूँजी तथा दायित्व (१.१ देखि १.७ सम्म)	१२,०३,६२,७३१	११,७६,५२,४३५	१०,५२,६८,४११	१०,५१,६४,५६३	२,१८,०७,१५८	८,८७,८८,७४०
१.१	चुका पूँजी	३६,५७,६५४	३६,५७,६५४	३६,५७,६५४	३६,५७,६५४	३६,५६,६०२	३६,५६,६०२
१.२	जोडा तथा कोषहरू	६१,१६,२०७	६०,८२,२८८	५६,३३,२२२	५६,०४,२३४	५३,८५,२३६	५३,५५,६८४
१.३	ऋणपत्र तथा बण्डहरू	३,००,०००	३,००,०००	३,००,०००	३,००,०००	३,००,०००	३,००,०००
१.४	सापटी	-	-	-	-	-	-
१.५	निक्षेपहरू (क + ख) स्वदेशी मुद्रा	१०,३२,५७,०२६	१०,४२,३७,२१०	९,०८,३६,९३८	९,१२,२२,८७४	७,५३,६०,७६२	७,५३,८८,७२१
	विदेशी मुद्रा	१,६५,३१,०६७	१,६५,३१,०६७	१,४३,३१,०७३	१,४३,३१,०७३	१,५४,४६,५००	१,५४,४६,५००
१.६	आयकर दायित्व	८७४	८७४	३३,०४६	३३,०४६	२,५११	२,५११
१.७	अन्य दायित्व	६२,२१,४५८	३३,७३,००२	४७,६२,४७०	४७,६६,७५४	७०,६३,८६७	४०,८५,१५२
१.८	नियन्त्रण नहुने स्वार्थ	३८,७४२	-	३७,३०३	-	३७,४७२	-
२.	कुल सम्पति (२.१ देखि २.७ सम्म)	१२,०३,६२,७३१	११,७६,५२,४३५	१०,५२,६८,४११	१०,५१,६४,५६३	२,१८,०७,१५८	८,८७,८८,७४०
२.१	नगद तथा बैंक मौज्जात	१,८६,५१,७२८	१,६०,०३,७४०	१,२२,०१,७४२	१,२१,५८,०२४	१,२२,५३,४३६	२२,२३,४८३
२.२	माग तथा अल्प सूचनामा प्राप्त हुने रकम	३,२३,५४१	३,२३,५४१	८,६७,६५५	८,६७,६५५	७,३७,८५४	७,३७,८५४
२.३	लगाणी	३,०२,८५,२२१	३,०२,७२,४७५	२,२२,२४,०७१	२,२२,१८,५३२	१,८२,८६,२८४	१,८२,७२,४४५
२.४	कर्जा तथा सापट	६,७१,६१,६७१	६,७१,६१,६७१	६,६३,०६,७२६	६,६३,०६,७२६	५,६१,२५,५२२	५,६२,०३,०७६
२.५	स्थिर सम्पति	८,२७,२८३	८,१२,४४०	८,१८,४३०	८,०२,७२७	८,५२,२२६	८,४३,१३८
२.६	गैर बैकिङ्ग सम्पति	-	-	-	-	-	-
२.७	अन्य सम्पतिहरू	२४,१२,५८८	२३,७१,५६७	२८,४२,७१२	२८,१०,७६०	२७,७४,०६५	२७,३१,७४४
३.	नाफा नोक्सान हिसाब	यस वर्ष		यस वर्ष		गत वर्ष	
		(चौथो त्रैमास सम्मको)		(तेस्रो त्रैमास सम्मको)		(चौथो त्रैमास सम्मको)	
३.१	ब्याज आम्दानी	५७,७८,१६६	५७,६२,३४५	४२,८२,४४३	४२,७८,१७७	५६,५२,३७०	५६,३६,१५८
३.२	ब्याज खर्च	२२,३३,७४२	२२,३६,०६४	१६,०८,४८४	१६,१०,२४१	१९,३८,७५०	१९,३९,७४५
क	रुद ब्याज आम्दानी (३.१ - ३.२)	३५,४४,४२३	३५,२६,२८१	२६,७४,९५९	२६,६७,९३६	३७,१३,६२०	३६,९६,४१३
३.३	फिस, कमिशन तथा डिस्काउण्ट	५,००,५६०	४,८०,२८०	३,७४,२२२	३,६१,४२३	४,७३,८०२	४,५२,१६५
३.४	अन्य सञ्चालन आम्दानी	२,७१,६०८	२,४०,४६०	२,२२,६३५	१,२५,२४६	३,०६,७६२	२,६७,८३८
३.५	सटही घटबढ आम्दानी (रुद)	५,१२,४७७	५,१२,४७७	३,४७,३३३	३,४७,३३३	५,२२,२२६	५,२२,२२६
ख	कुल सञ्चालन आम्दानी (क + ३.३ + ३.४ + ३.५)	४८,२९,०६९	४७,५९,४९८	३६,२५,१५६	३५,७२,६३८	५०,२४,११४	४९,५३,४१९
३.६	कर्मचारी खर्च	७,५४,७०४	७,४३,४८४	५,०४,४०१	४,९६,११२	६,६२,१२२	६,५१,८३५
३.७	अन्य सञ्चालन खर्च	६,२५,०५०	६,०८,०१८	४,१५,७२०	४,०३,०५६	५,२८,३१६	५,१४,२५७
ग	सम्भावित नोक्सानी व्यवस्था अधिको सञ्चालन मुनाफा (ख - ३.६ - ३.७)	३४,४९,३१५	३४,०७,९९६	२७,०५,०३४	२६,७३,४७०	३८,३३,७५०	३७,८७,३१२
३.८	सम्भावित नोक्सानी व्यवस्था	१,६८,८५७	१,६६,२०२	१,७३,०८०	१,७३,०८०	२,३७,२५५	२,३७,२५५
घ	सञ्चालन मुनाफा (ग - ३.८)	३२,८०,४५८	३२,४१,०९४	२५,३१,९५४	२५,००,३९०	३५,९६,४९५	३५,४९,३६३
३.९	गैर सञ्चालन आम्दानी/ (नोक्सान)(रुद)	२९,५४४	४४,३६४	४०,८७१	४०,८७१	२३,६६६	३४,७८९

बैंकद्वारा आयोजित वृक्षारोपण कार्यक्रमका कलकहरु



बैंकद्वारा बाजमती नदी क्षेत्रमा आयोजना गरिएको वृक्षारोपण कार्यक्रममा नेपाल राष्ट्र बैंकका तत्कालिन गभर्नर श्री युवराज खतिवडा ज्यू तथा बाजमती सफाई अभियानका अभियन्ता मध्येका एक, नेपाल सरकारका तत्कालिन मुख्य सचिव श्री लिलिमणी पौड्याल ज्यूलाई बैंक सञ्चालक समितिका सदस्य श्री शम्भु प्रसाद पौड्यालबाट कार्यक्रम स्थलमा स्वागत पश्चात वृक्षारोपणमा सहभागिताका निमित्त वृक्षारोपण स्थल तर्फ प्रस्थानका निमित्त आग्रह गर्नुहुँदै



बैंकको ३० औं वार्षिकोत्सवको अवसरमा बैंकद्वारा आयोजना गरिएको वृक्षारोपण कार्यक्रममा बैंकको सञ्चालक समितिका सदस्य श्री शम्भु प्रसाद पौड्यालद्वारा टुडिरेल परिसरमा वृक्षारोपण गरिँदै-साथमा बैंकका कर्मचारीहरू सहयोग गर्नुहुँदै



नबिल बैंकका भवनहरु



बैंकको केन्द्रीय कार्यालय भवन-तिनधारा काठमाडौं

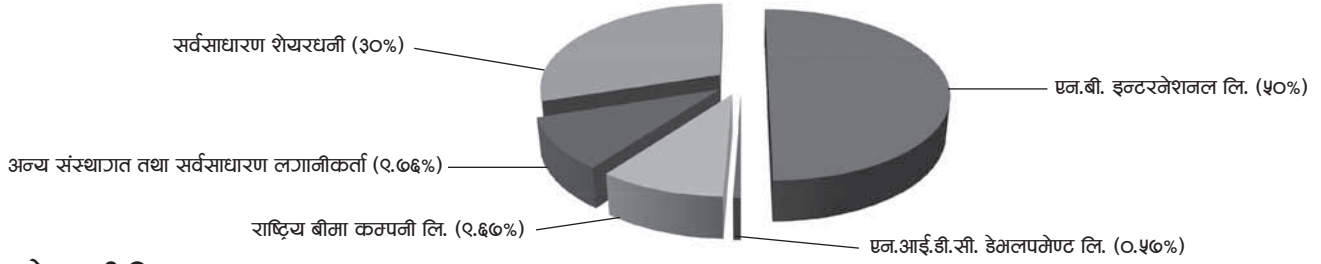


विराटनगर स्थित बैंकको शाखा कार्यालय



शेयरधनी सम्बन्धी अन्य जानकारीहरू

१. शेयर स्वामित्व संरचना



२. शेयरधनी विवरण

शेयर रजिष्ट्रार श्री नबिल ईन्भेष्टमेन्ट बैंकिङ्ग लिमिटेडबाट प्राप्त जानकारी अनुसार वासलात मितिमा बैंकको शेयर स्वामित्वको संख्यागत धारण संरचना निम्नानुसार रहेको छ ।

धारण गरिएको किता संख्या	शेयरधनी संख्या	कुल किता संख्या
१ देखि १००	३,८६१	२,०९,६३०
१०१ देखि ५००	६,४३५	१४,३४,२४४
५०१ देखि १,०००	२,१०८	१४,९०,४४२
१,००१ देखि २,५००	१,५३७	२६,०३,४५२
२,५०१ देखि ५,०००	५४५	१९,४७,२७८
५,००१ देखि १०,०००	१८७	१३,२८,५९४
१०,००१ देखि २५,०००	८१	११,३२,९१९
२५,००१ देखि ५०,०००	२२	७,२१,८९८
५०,००१ देखि १००,०००	१४	१०,२९,८५६
१,००,००० भन्दा बढी	१५	२,४६,७८,२२०
कुल	१४,८०५	३,६५,७६,५४०

३. शेयर सङ्केत

नबिल बैंकको साधारण शेयरको सङ्केत "NABIL" र संस्थापक शेयरको सङ्केत "NABILP" रहेको छ । यिनै सङ्केतको आधारमा नेपाल स्टक एक्सचेन्ज (नेप्से) मा बैंकको शेयर कारोबार हुन्छ ।

४. वार्षिक साधारण सभा सम्बन्धी जानकारी

बैंकको ३१ औं वार्षिक साधारण सभा मिति २०७२/०९/१३ गते सोमबार दिनको ठीक १२:०० बजे बस्दैछ । सभा सम्बन्धी विस्तृत सूचना यसै वार्षिक प्रतिवेदनको प्रथम पृष्ठमा प्रकाशित गरिएको छ । मिति २०७१/०८/१६ मा बसेको ३० औं साधारण सभाको बैठकमा प्रस्तुत गरिएका सबै छलफलका विषयहरू शेयरधनीहरूले पारित गरेका छन् ।

५. शेयरधनी जिज्ञासा तथा सूचना आदानप्रदान

५.१ सूचना आदानप्रदान

प्रचलित व्यवस्था अनुसार शेयरधनी महानुभावलाई उपलब्ध गराउनु पर्ने सूचनाहरू राष्ट्रियस्तरका पत्रपत्रिकाहरूमा प्रकाशित गरिदै आएको छ । साथै सम्पूर्ण सूचना तथा तथ्याङ्क एवम् विवरणहरू नबिल बैंकको वेब साइट www.nabilbank.com मा समेत अध्यावधिक गरिदै आएको छ । वार्षिक साधारण सभा एवम् सभामा छलफलका लागि राखिएका प्रस्तावहरू समेत शेयरधनीको जानकारीका लागि २१ दिन अगावै राष्ट्रिय स्तरका दैनिक पत्र पत्रिकामा सार्वजनिक सूचना प्रकाशित हुँदै आएको छ । त्यस्तै वित्तीय ऋणहरू त्रयमास समाप्त भएको ३० दिनभित्र नेपाल धितोपत्र बोर्डको व्यवस्था अनुसार प्रकाशित हुँदै आएको छ । यसरी प्रकाशित वित्तीय विवरणका साथ वासेल विवरण (Basel Disclosure) लगायतका सम्पूर्ण तथ्याङ्क तथा विवरणहरू बैंकको वेब साइटमा समेत अध्यावधिक गरिदै आएको छ ।

५.२ शेयर रजिष्ट्रार

शेयरधनी महानुभावहरूले शेयरधनी अभिलेख, शेयरधनी दस्तखत प्रमाणीकरण, शेयर नामसारी, हराएका शेयर प्रमाणपत्रको प्रतिलिपि, शेयर धितो अभिलेख, बैंकको साधारण सभाबाट पारित नगद लाभांश तथा अन्य कुनै पनि जिज्ञासाका लागि निम्न ठेगानामा सम्पर्क राखी सूचना प्राप्त गर्न सक्नुहुनेछ ।



नबिल इन्भेष्टमेन्ट बैंकिङ्ग लिमिटेड

संचालक समितिको प्रतिवेदन

आर्थिक वर्ष २०७१/७२

आदरणीय शेयरधनी महानुभावहरू,

नबिल इन्भेष्टमेन्ट बैंकिङ्ग लिमिटेडको संचालक समितिको तर्फबाट कम्पनीको छैठौं वार्षिक साधारण सभामा उपस्थित सबैलाई म हार्दिक स्वागत तथा अभिवादन गर्दछु । नबिल बैंक लिमिटेडको रणनीति योजना अनुरूप “पहिलो रोजाईको सम्पूर्ण वित्तीय सेवा प्रदायक” लक्ष्य प्राप्तिका लागि स्थापित यस कम्पनीलाई नेपालकै “पहिलो रोजाईको इन्भेष्टमेन्ट बैंकिङ्ग” कम्पनीको रूपमा विकास गर्ने दीर्घकालीन सोच अनुरूप यसले आफ्नो कार्यक्षेत्र निरन्तर विस्तार गर्दै आएको छ

यस साधारण सभामा यहाँहरूसमक्ष यस कम्पनीले समीक्षा आ.व.२०७१/७२ मा हासिल गरेका उपलब्धिहरू, अङ्गिकार गरेका कार्य नीतिहरू तथा भावी योजनाहरूको कार्यदिशा यसै प्रतिवेदन माफत जानकारी गराउन चाहान्छु । यसका निमित्त लेखापरीक्षण गरिएको समीक्षा आ.व.को वासलात, नाफा-नोक्सान हिसाब, नजद प्रवाहको विवरण तथा संचालक समितिको प्रतिवेदन सहितको वित्तीय ऋलक यहाँहरू समक्ष अनुमोदनका लागि पेश गर्न अनुमति चाहन्छु ।

अब म कम्पनीको गतिविधि भन्दा अगाडि समीक्षा आ.व.मा देशको वित्तीय प्रणालीको विस्तार सहित समग्र पूँजी बजारको अवस्थाको बारेमा संक्षिप्त जानकारी गराउन चाहन्छु :

१. वित्तीय प्रणालीमा बिस्तार

१.१ बैंक तथा वित्तीय संस्थाहरूको उपस्थिति

२०७२ असार मसान्तसम्ममा बैंक तथा वित्तीय संस्था तथा बीमा कम्पनीहरूको संख्या निम्नानुसार रहेको छ ।

बैंक तथा वित्तीय संस्था/बीमा कम्पनीहरू	२०७२ असार मसान्त	२०७१ असार मसान्त
वाणिज्य बैंकहरू	३०	३०
विकास बैंकहरू	७६	८४
वित्त कम्पनीहरू	४८	५३
लघु वित्त कारोवार गर्ने संस्थाहरू	३२	३३
बीमा कम्पनीहरू	२५	२५
मर्चेन्ट बैंकहरू	१६	१४

नेपाल राष्ट्र बैंकबाट इजाजत प्राप्त बैंक तथा वित्तीय संस्थाहरूको संख्या २०७१ असार मसान्तको २०० बाट घटेर २०७२ असार मसान्तमा १९३ मा सीमित भएको छ । जस अनुसार २०७२ असार मसान्तमा वाणिज्य बैंकहरूको संख्या ३० रहेको छ भने विकास बैंक, वित्त कम्पनी र लघुवित्त कारोवार गर्ने संस्थाहरूको संख्या क्रमशः ७६, ४८ र ३२ रहेको छ । बैंक तथा वित्तीय संस्थाहरू एक आपसमा गाभने/गाभिने क्रम बढेका कारण यी संस्थाहरूको संख्यामा केही कमी आएको हो ।

१.२ निक्षेप परिचालन

समीक्षा वर्षमा बैंक तथा वित्तीय संस्थाहरूको निक्षेप २०.१ प्रतिशत (रु. २८२ अर्ब ६ करोड) ले बढेको छ । अघिल्लो वर्ष उक्त निक्षेप १८.४ प्रतिशत (रु. २१८ अर्ब ६८ करोड) ले बढेको थियो । समीक्षा वर्षमा वाणिज्य बैंक र विकास बैंकहरूको निक्षेप क्रमशः २१.४ प्रतिशत र १५.२ प्रतिशतले बढेको छ भने वित्त कम्पनीहरूको निक्षेप ०.६ प्रतिशतले घटेको छ । अघिल्लो वर्ष वाणिज्य बैंक, विकास बैंक र वित्त कम्पनीहरूको निक्षेप क्रमशः १७.८ प्रतिशत, २२.१ प्रतिशत र ५.७ प्रतिशतले बढेको थियो ।

१.३ कर्जा प्रवाह र लगानी

आ.व.२०७१/७२ मा बैंक तथा वित्तीय संस्थाहरूको कर्जा तथा लगानी १७.५ प्रतिशत (रु. २२९ अर्ब ३० करोड) ले बढेको छ । अघिल्लो वर्ष यस्तो कर्जा तथा लगानी १४.४ प्रतिशत (रु. १६५ अर्ब ४८ करोड) ले बढेको थियो । समीक्षा अवधिमा वाणिज्य बैंक, विकास बैंक र वित्त कम्पनीहरूको कर्जा तथा लगानी क्रमशः १८.८ प्रतिशत, १३.५ प्रतिशत र ०.३ प्रतिशतले बढेको छ । समीक्षा अवधिमा बैंक तथा वित्तीय संस्थाहरूबाट निजी क्षेत्रमा प्रवाहित कर्जा १९.८ प्रतिशत (रु. २२१ अर्ब ६९ करोड) ले बढेको छ । अघिल्लो वर्ष यस्तो कर्जा १८.७ प्रतिशत (रु. १७६ अर्ब १४ करोड) ले बढेको थियो ।

३. आ.व. २०७१/७२ को संक्षिप्त वार्षिक आर्थिक विवरण

यस कम्पनीको आ.व. २०७१/७२ को गतिविधि तथा वित्तीय स्थिति देहाय अनुसार प्रस्तुत गर्दछु ।

३.१ गतिविधिहरू

निष्काशन तथा बिक्री प्रबन्धक: समीक्षा आ.व.मा निष्काशन तथा बिक्री प्रबन्धकको हैसियतले दुई वटा वाणिज्य बैंकको ऋणपत्र तथा चार वटा संगठित संस्थाहरूको हकप्रद सेयर निष्काशनको व्यवस्थापन गर्न करार गरी दुई वटा संगठित संस्थाको हकप्रद तथा छुटा वाणिज्य बैंकको ऋणपत्र निष्काशनको सफलतापूर्वक व्यवस्थापन गर्नुकासाथै सात वटा वाणिज्य बैंकको डिबेन्चर ट्रष्टीको रूपमा समेत कार्य गरिरहेको छ । साथै कम्पनीले गत वर्ष गरेको धितोपत्रको सार्वजनिक निष्काशन व्यवस्थापन करार अर्न्तगत छुटा लघुवित्त विकास बैंकको धितोपत्रको सार्वजनिक निष्काशन व्यवस्थापन सफलतापूर्वक सम्पन्न गरी २०७२ श्रावण महीनामा सो बाँडफाट समेत गरिसकेको छ ।

लगानी व्यवस्थापन सेवा (Portfolio Management Service): कम्पनीले आफ्नो उद्देश्य अनुरूपको सेवाहरू लगानीकर्ताहरूमा पुऱ्याउनका लागि लगानी व्यवस्थापन सेवा (Portfolio Management Service) आफ्ना ग्राहकहरूलाई ब्यावसायिक रूपमा प्रदान गर्न सफल भएको छ । जस अर्न्तगत कम्पनीले समीक्षा आ. व. को अन्तमा २७२ ग्राहकहरूको रु. ८७.४ करोड रकम व्यवस्थापन गरेको छ ।

सामूहिक लगानी कोष (Mutual Fund): समीक्षा आ.व. मा कम्पनीले सञ्चालनमा रहेको सामूहिक लगानी कोष (Mutual Fund) सेवा अर्न्तगत नबिल ब्यालेन्सड फण्ड १ योजनाको योजना व्यवस्थापक र डिपोजिटरीको रूपमा कार्य गरिरहेको छ । साथै कम्पनीले “नबिल इक्विटी फण्ड” नामक रु. १ अर्ब बराबरको दोश्रो योजना संचालनको लागि आवश्यक पहल गरिरहेको छ ।

निक्षेप सदस्य (Depository Participant) तथा शेयर रजिष्ट्रेशन: कम्पनीले समीक्षा आ.व.मा निक्षेप सदस्य सेवा पूर्ण रूपमा सुरु गरिसकेको छ जस अर्न्तगत समीक्षा आ.व. सम्ममा १,७६८ वटा हीतग्राही खाता खुलिसकेको छ । त्यसैगरी कम्पनीले नबिल ब्यालेन्सड फण्ड १ सहित कुल ८ वटा सूचीकृत संस्थाहरूको शेयर रजिष्ट्रारको रूपमा कार्य गर्दै आएको छ ।

संस्थागत परामर्श सेवा: समीक्षा आ.व.मा कम्पनीले कर्पोरेट एडभाइजरी अर्न्तगत लोन सिण्डिकेशन, वित्तीय परामर्श तथा ब्यावसायिक मूल्याङ्कन (Business Valuation) सेवाप्रदान गरिरहेको छ । कम्पनीले आगामी वर्षमा यस प्रकारको सेवालाई अझ व्यापक बनाउदै लैजाने नीति लिएर अनुरूप यी सेवाहरूलाई प्रचलित मर्चेन्ट बैंकिङ्ग सम्बन्धी सेवाहरूको विस्तारको रूपमा सम्बन्धित नियम कानून संशोधन गर्न नेपाल धितोपत्र बोर्डलाई नेपाल मर्चेन्ट बैंकर्स संघ मार्फत सहकार्य गर्दै आएको छ । साथै कम्पनीले आफ्नो संस्थापक कम्पनी श्री नबिल बैंक लि.लाई प्रशासनिक सेवा विगतका वर्षहरूमाभै समीक्षा आ.व.मा समेत प्रदान गरेको छ ।

कम्पनीले आ.व.२०७१/७२ मा धितोपत्र व्यवसाय (लगानी व्यवस्थापन सेवा समेत) संचालनबाट करीव रु.२.०७ करोड, सामूहिक लगानी कोषबाट करीब रु.२.८१ करोड आम्दानी गरेको छ भने अन्य आम्दानी अर्न्तगत कम्पनीको पूँजी र धितोपत्र निष्काशन गर्दा प्राप्त पूँजी लगानीबाट प्राप्त प्रतिफल रु.१.८३ करोड र आफ्नो संस्थापक शेयरधनी नबिल बैंक लिमिटेडलाई प्रशासनिक सेवा उपलब्ध गराएर वापतको सेवा शुल्क रु. २०.६१ लाख प्राप्त गरेको हो । साथै अल्पकालीन लाभ लिने उद्देश्यले संगठित संस्थाहरू (सामूहिक लगानी कोष समेत) को प्राथमिक शेयर निष्काशनमा लगानी गर्ने नीति लिएर अनुरूप समीक्षा आ.व.मा उक्त शिर्षकमा कम्पनीले रु. १२.२५ लाख आय आर्जन गरेको छ ।

३.२ वित्तीय स्थिति:

समीक्षा आ.व.को कारोवारको वित्तीय स्थिति निम्नानुसार रहेको छ :

रु. हजारमा

विवरण	आ.व. २०७१/७२	आ.व. २०७०/७१	बृद्धिदर (प्रतिशतमा)
साधारण शेयर पूँजी	१०,५०,००	१०,५०,००	-
सम्पति तथा जेथा*	१०,१३,७६	१६,३४,२२	४.८६
कुल आम्दानी	७,३५,२५	७,५४,५०	(२.५५)
कुल खर्च	३,४१,६१	२,२०,१२	१७.७२
सञ्चालन मुनाफा	३,९३,६४	४,६४,३१	(१५.२२)
खुद मुनाफा (कर तथा कर्मचारी बोनस पछिको)	२,६८,५५	३,१६,५५	(१५.१६)
प्रस्तावित लाभांश	२,१०,००	२,१०,००	-
साधारण शेयर (संख्या हजारमा)	१०,५०	१०,५०	-
प्रति शेयर आम्दानी (रु.)	२५.५८	३०.१५	(१५.१६)
जेथामा प्रतिफल (रु.)*	१५.६७	१२.३७	(१२.१०)
प्रति शेयर नेटवोर्थ (लाभांश बाहेक) (रु.)	१४३.४२	१३८.७२	(३.३२)

* धितोपत्र निष्काशन तथा बाँडफाँट पश्चात् आवेदकहरूलाई फिर्ता मुक्तानी गर्नुपर्ने निष्काशन बैंक खातामा रहेको रकम समावेश नगरिएको ।

प्रचलित कम्पनी ऐनको दफा १०९(४) अनुरूपको विवरण

(क) समीक्षा आ.व.को कारोबारको सिंहावलोकन:

समीक्षा आ.व.मा निष्काशन तथा बिक्री प्रबन्धकको हैसियतले दुई वटा वाणिज्य बैंकको ऋणपत्र तथा चार वटा संगठित संस्थाहरूको हकप्रद शेयर निष्काशनको व्यवस्थापन गर्न करार जारी दुई वटा संगठित संस्थाको हकप्रद तथा एउटा वाणिज्य बैंकको ऋणपत्र निष्काशनको सफलतापूर्वक व्यवस्थापन गर्नुकासाथै सात वटा वाणिज्य बैंकको डिबेन्चर ट्रस्टीको रूपमा समेत कार्य गरिरहेको छ । त्यसैगरी कम्पनीले नबिल ब्यालेन्स्रू फण्ड १ सहित कुल ८ वटा सूचीकृत संस्थाहरूको शेयर रजिष्ट्रारको रूपमा सेवा प्रदान गर्दै आएको छ ।

धितोपत्र निष्काशन तथा बिक्री प्रबन्धक कार्यको अलावा यस संस्थालाई एक “इन्भेष्टमेन्ट बैंकिङ्ग” कम्पनीको रूपमा स्थापना गर्ने लक्ष्यअनुरूप लगानी व्यवस्थापन (Portfolio Management) सेवा पूर्ण रूपमा उपलब्ध गराइरहेको छ भने सामुहिक लगानी कोष (Mutual Fund) सेवा अन्तर्गत सञ्चालनमा रहेको नबिल ब्यालेन्स्रू फण्ड १ योजनाको योजना व्यवस्थापक र डिपोजिटरीको रूपमा कार्य गरिरहेको छ । साथै कम्पनीले “नबिल इक्विटी फण्ड” नामक रु. १ अर्ब बराबरको दोश्रो योजना संचालनको लागि आवश्यक पहल गरिरहेको छ । कम्पनीले कर्पोरेट एडमाइजरी अन्तर्गत लोन सिण्डिकेशन, वित्तीय परामर्श तथा ब्यावसायिक मूल्याङ्कन (Business Valuation) सेवा प्रदान गर्दै आएको छ ।

(ख) राष्ट्रिय तथा अन्तर्राष्ट्रिय परिस्थितिबाट कम्पनीको कारोवारमा परेको असर:

नेपालको पूँजी बजार अन्तर्राष्ट्रिय पूँजी बजारसंग प्रत्यक्ष रूपमा आवद्ध नभइसकेकोले अन्तर्राष्ट्रिय परिस्थितिबाट यहाँको पूँजी बजारमा खासै असर पर्ने गरेको छैन । नेपाल धितोपत्र बोर्डले सामुहिक लगानी कोष, क्रेडिट रेडिङ तथा धितोपत्रको केन्द्रीय निक्षेप प्रणाली सम्वन्धी निति/नियम/निर्देशनहरू जारी गरिसकेको र सोही अनुरूप सेवा प्रदायकहरूले समेत आफ्नो सेवा शुरू गरिसकेकोले बजारमा यसको सकारात्मक असर पर्नुका साथै नेपाल राष्ट्र बैंकले हालै जारी गरेको मौद्रिक नीतिमा व्यवस्था मष्ट बमोजिम बैंक तथा वित्तीय संस्थाहरूको चुक्ता पूँजी बृद्धिको आवश्यकताले समेत आगामी दिनहरूमा समग्र बजारमा अझै सुधार आउने सक्ने संभावना रहेको छ । साथै सो को कारण धितोपत्रहरूको सार्वजनिक निष्काशनमा तुलनात्मक बृद्धि आउने निश्चित छ जसको प्रभाव कम्पनीको समग्र आयमा समेत सकारात्मक हुने अपेक्षा गर्न सकिन्छ । तर संविधान जारी गर्ने मिति नजिकिदै गएको अवस्थामा विभिन्न राजनीतिक दलहरूबाट समय समयमा गरिएका प्रदर्शन तथा विरोधका कार्यक्रमबाट समयमा संविधान जारी हुन नसक्ने परिस्थिति आएमा वा राजनैतिक अस्थिरता कायमै रहेमा सो को नकारात्मक प्रभाव पूँजी बजार र स्वयं कम्पनीमा समेत पर्ने निश्चित देखिन्छ ।

(ग) यस आ.व.को हालसम्मको उपलब्धि र भविष्यमा गर्नेपर्ने कुराको सम्बन्धमा संचालक समितिको धारणा:

यस आ.व. को हालसम्ममा कम्पनीले निष्काशन तथा बिक्री प्रबन्धकको हैसियतले एकलघुवित्त विकास बैंकको धितोपत्रको सार्वजनिक निष्काशनको बाँडफाँट र सो पश्चात्का कार्यहरू तथा दुई बाणिज्य बैंक र एक लघुवित्त विकास बैंकको हकप्रद शेयर निष्काशनको स्विकृति तथा निष्काशनको अन्तिम चरणमा रहेको छ । साथै कम्पनीले प्रदान गर्दै आएका अन्य सेवाहरू जस्तै निक्षेप सदस्य तथा शेयर रजिष्ट्रेसन सेवा, नबिल ब्यालेन्स्रू फण्ड १ को योजना व्यवस्थापक तथा डिपोजिटरी र परामर्श सेवाहरूलाई निरन्तरता दिँदै आएको छ ।

उपर्युक्त सेवाहरूलाई अझ व्यापक र प्रभावकारी बनाउदै क्षेत्रीय स्तरका इन्भेष्टमेन्ट बैंकहरूले प्रदान गर्ने सेवाहरू (Private Equity, Venture Capital, Investment Advisory) लाई नेपालको आवश्यकतानुरूप परिमार्जन गर्दै आफ्ना ग्राहकहरूलाई आगामी दिनहरूमा उच्चस्तरिय सेवा प्रदान गर्न नियामक निकायहरूसंग आवश्यक सहकार्य गर्दै जाने योजना रहेको छ ।

(घ) औद्योगिक तथा व्यावसायिक सम्बन्ध:

यस कम्पनीले औद्योगिक तथा व्यावसायिक संघ-संस्थाहरूसँग सधैं सुमधुर सम्बन्ध राख्दै व्यावसायिक आचार संहिता पालना गर्दै आएको कारोवार गर्दै आएको छ । कारोवारसँग सम्बन्धित ऐन, कानून तथा सम्बन्धित नियामक निकायहरूसँग समय समयमा प्राप्त निर्देशनहरूलाई कम्पनीले उच्च प्राथमिकताका साथ पूर्ण रूपमा पालना गर्दै आएको छ । अन्य अनुमतिप्राप्त धितोपत्र व्यवसायीहरूसँग स्वस्थ प्रतिस्पर्धाको आधारमा आषनो व्यवसाय सञ्चालन गर्दै आएको छ । कम्पनी नेपाल मर्चेन्ट बैंकर्स संघमा अध्यक्षको पदमा रही पूँजी बजारको समग्र विकासमा कटिबद्ध छ । साथै कम्पनीको संचालक समिति, व्यवस्थापनसंग आवद्ध कर्मचारी तथा अन्य तहका कर्मचारी बीचको सम्बन्ध सुमधुर रहेको छ ।

(ठ) कम्पनीले आफ्नो शेयर आफैले खरिद गरेको भए त्यस सम्बन्धी जानकारी:

सो नभएको ।

(ड) आन्तरिक नियन्त्रण प्रणालीबारेको जानकारी:

कम्पनीको समीक्षा आ.व.को आन्तरिक लेखापरिक्षण (Internal Audit) सम्बन्धी कार्य आफ्नो संस्थापक बैंकको आन्तरिक लेखापरिक्षकले बैंक र कम्पनीबीच भएको सेवा सम्झौता अनुरूप सम्पन्न गरेको छ । साथै कम्पनीले आफ्नो आन्तरिक नियन्त्रण प्रणाली चुस्त राख्न आर्थिक प्रशासन बिनियमावली, कर्मचारी सेवा बिनियमवली लगायत आफुले प्रदान गर्ने कुनै पनि सेवाको Product Paper संचालक समितिबाट पारित गराई सोको Standard Instruction Manual व्यवस्थापनले आफै वा संचालक समितिका कुनै पदाधिकारीसंगको सहकार्यमा तयार गरी आफ्ना सेवाहरू सोही अनुरूप गुणस्तरिय ढङ्गबाट प्रदान गर्दै आएको छ । साथै माथि उल्लेखित कागजातहरूमा कम्पनीले समयसापेक्ष आवश्यक परिमार्जन गर्दै आएको छ ।

(ढ) समीक्षा आ.व. मा भएको कुल व्यवस्थापन खर्चको वितरण:

समीक्षा आ.व.मा कम्पनीको कर्मचारी खर्च तथा कार्यालय सञ्चालन खर्च अर्न्तगतको व्यवस्थापन खर्च रु. २,७३,६७,९४७/- रहेको छ ।

(ण) संचालक, प्रबन्ध संचालक, कार्यकारी प्रमुख तथा पदाधिकारीहरूलाई भुक्तानी गरिएको पारिश्रमिक, भत्ता तथा सुविधाको रकम:

कम्पनीको नियमावलीमा भएको व्यवस्था अनुरूप कम्पनीको अध्यक्ष र संचालकलाई संचालक समितिको बैठकमा भाग लिए वापत बैठक भत्ता रु.१०,००० तथा कम्पनीका स्वतन्त्र व्यावसायिक विशेषज्ञ संचालकलाई पारवहन तथा संचार सुविधा वापत मासिक रु.४,००० प्रदान गर्ने व्यवस्था रहेको छ । यस अनुसार समीक्षा आ.व.मा कम्पनीको स्वतन्त्र व्यावसायिक विशेषज्ञ संचालक र समूह स बाट प्रतिनिधित्व गर्नुभएका संचालकलाई बैठक भत्ता वापत रु.३,२०,००० र स्वतन्त्र व्यावसायिक विशेषज्ञ संचालकलाई पारवहन तथा संचार सुविधा वापत रु.३२,००० प्रदान गरिएको छ भने क बर्जाको संस्थाको प्रतिनिधित्व गर्नुहुने संचालकहरूले हालसम्म बैठक भत्ता लिनुभएको छैन । कम्पनीको संचालक समितिका पदाधिकारीहरूलाई अन्य कुनै प्रकारको सुविधा प्रदान गर्ने गरिएको छैन ।

साथै कम्पनीका कर्मचारीहरूलाई संचालक समितिले पारित गरेको कर्मचारी सेवा बिनियमावली अनुसार पारिश्रमिक, भत्ता तथा सुविधा प्रदान गरिदै आएको छ भने संस्थापक बैंकबाट कम्पनीमा प्रतिनिधित्व गर्ने कर्मचारीको हकमा बैंकको संचालक समितिले पारित गरेको कर्मचारी सेवा बिनियमावली तथा नबिल बैंक र कम्पनीबीच भएको सेवा सम्झौता अनुसारको पारिश्रमिक, भत्ता तथा अन्य सुविधा प्रदान गरिदै आएको छ । सोही अनुरूप कम्पनीका प्रमुख कार्यकारी अधिकृतलाई समीक्षा आ.व.मा पारिश्रमिक, भत्ता र संचय कोष गरी जम्मा रु. २८,४०,९२३ प्रदान गरिएको छ ।

(त) आयकर हिसाव:

कम्पनीले समीक्षा आ.व.मा आर्जन गरेको कर्मचारी बोनस व्यवस्था तथा अन्य समायोजन पछिको खुद नाफा रु. ३,८४,३६,९६४/- को २५ प्रतिशतले हुन आउने आयकर रु. ९६,०९,०४९/- मा स्थगन कर वापतको रकम रु. ६,७८,९०२/-समायोजन गरी कायम हुने जम्मा रु. ८९,३०,९३९/- रकम आयकर वापत समीक्षा आ.व.मा व्यवस्था गरिएको छ ।

(थ) कार्यालय स्थल

हाल यस कम्पनीको कार्यालय नक्साल, काठमाडौंमा रहेको छ ।

(द) प्रविधि

यस कम्पनीले वित्तीय तथा लेखा सम्बन्धी सम्पूर्ण कारोबारहरू MicroBanker Pvt. Ltd. संग खरिद गरेको Accounting Software प्रयोग गरी छिटो छरितो ढङ्गले सम्पन्न गरिरहेको छ ।

धितोपत्र निष्काशन सम्बन्धी कार्य, लगानी व्यवस्थापन, सामुहिक लगानी कोष अर्न्तगत योजना व्यवस्थापक तथा डिपोजिटरीको सेवा प्रदान गर्नको लागि कम्पनीले नेपाली कम्पनीले निर्माण गरेको सफ्टवेयरलाई प्रयोग गर्दै आएको छ भने आफ्ना ग्राहकहरूको निमित्त कम्पनीको एक छुट्टै आधिकारीक वेबसाइट सञ्चालन गर्दै आएको छ । साथै कम्पनीले प्रयोग गर्ने सफ्टवेयरलाई समय सापेक्ष परिमार्जन (Customization) गर्दै लगेको छ ।

सन्दर्भ सामाग्री:

१. नेपाल राष्ट्र बैंकको आधिकारीक website तथा प्रकाशनहरू
२. नेपाल धितोपत्र बोर्डको आधिकारीक website
३. नेपाल स्टक एक्सचेन्ज लि. (NEPSE) को आधिकारीक website तथा प्रकाशनहरू

- a) We have obtained all the information and explanations, which to the best of our knowledge and belief were necessary for the purpose of our audit.
- b) In our opinion the Company has kept proper books of account as required by law so far, as appears from our examinations of those Books.
- c) The Balance Sheet and Income Statement is in agreement with the books of account.
- d) In our opinion and to the best of our information and according to the explanation given to us, the said Balance Sheet and Income Statement, read together with the notes forming part of the accounts give the information required by the Companies Act in the manner so required and give a true and fair view:
 - i) In the case of Balance Sheet, of the state of affairs of the Company as at 31st Ashad 2072;
 - ii) In case of Income Statement, of the Profit for the FY 2071-72,
 - iii) In the case of the Cash Flow Statement, Cash inflows and outflow of Company for the year ended on that.
- e) In our opinion to the best of the information and according to the explanation given to us, neither we have come across any of the information about the misappropriation of fund by the directors or any of the representative or company's staffs during the course of our audit nor have we received any such information from the management.

For SUJAN KAFLE & ASSOCIATES
CHARTERED ACCOUNTANTS



(CA. SUJAN KUMAR KAFLE)

Date: 02/05/2072 (19.08.2015)

Place: 5th Floor Daisy Bas

New Plaza, Putalisadak

Kathmandu Nepal



नबिल इन्भेष्टमेन्ट बैंकिङ्ग लिमिटेड
नक्साल, काठमाडौं

अनुसूची १

शेयर पूँजी
(३१ आषाढ २०७२)

विवरण	यस वर्ष रु.	गत वर्ष रु.
१. शेयर पूँजी		
१.१ अधिकृत पूँजी	२०,००,००,०००	२०,००,००,०००
क) २,०००,००० साधारण शेयर प्रति शेयर रु. १०० का दरले	२०,००,००,०००	२०,००,००,०००
ख) नन्ऱिडिमेवल प्रिफरेन्स शेयर प्रति शेयर रु. का दरले		
ग) रिडिमेवल प्रिफरेन्स शेयर प्रति शेयर रु. का दरले		
१.२ जारी पूँजी	१५,००,००,०००	१५,००,००,०००
क) १,५००,००० साधारण शेयर प्रति शेयर रु. १०० का दरले	१५,००,००,०००	१५,००,००,०००
ख) नन्ऱिडिमेवल प्रिफरेन्स शेयर प्रति शेयर रु. का दरले		
ग) रिडिमेवल प्रिफरेन्स शेयर प्रति शेयर रु. का दरले		
१.३ चुक्ता पूँजी	१०,५०,००,०००	१०,५०,००,०००
क) १,०५०,००० साधारण शेयर प्रति शेयर रु. १०० का दरले	१०,५०,००,०००	१०,५०,००,०००
ख) नन्ऱिडिमेवल प्रिफरेन्स शेयर प्रति शेयर रु. का दरले		
ग) रिडिमेवल प्रिफरेन्स शेयर प्रति शेयर रु. का दरले		
१.४ प्रस्तावित बोनस शेयर	-	-
१.५ कल्स इन प्इमान्स	-	-

शेयर स्वामित्वको विवरण

विवरण	प्रतिशत	यस वर्ष रु.	प्रतिशत	गत वर्ष रु.
१. स्वदेशी स्वामित्व	१००.००	१०,५०,००,०००	१००.००	१०,५०,००,०००
१.१ नेपाल सरकार	-	-	-	-
१.२ क वर्जका इजाजतपत्रप्राप्त संस्थाहरू	७४.२२	७,८०,००,०००	७४.२२	७,८०,००,०००
१.३ अन्य इजाजतपत्रप्राप्त संस्थाहरू	-	-	-	-
१.४ अन्य संस्थाहरू	२५.७१	२,७०,००,०००	२५.७१	२,७०,००,०००
१.५ सर्वसाधारण	-	-	-	-
१.६ अन्य	-	-	-	-
२. विदेशी स्वामित्व	-	-	-	-
जम्मा	१००.००	१०,५०,००,०००	१००.००	१०,५०,००,०००

०.५ प्रतिशत वा सो भन्दा बढी शेयर लिने शेयरधनीहरू

क्र.सं.	विवरण	यस वर्ष	
		प्रतिशत	रु.
१	नबिल बैंक लिमिटेड	७४.२२	७,८०,००,०००
२	सि.जी. फिन्को प्रा. लि.	२५.७१	२,७०,००,०००
३	सर्वसाधारण	-	-

विवरण	यस वर्ष रु.	गत वर्ष रु.
१३. वलीन ईनर्जी डेभलपमेन्ट बैंक लिमिटेड (Current A/c - PMS)	५,२१,४८२	१,११,७२२
१४. नेपाल इन्भेष्टमेन्ट बैंक लिमिटेड	१८५	१८५
१५. सानिमा बैंक लिमिटेड (Current A/c - PMS)	१२,०२,२४०	१,३६,५०३
१६. लुम्बिनी बैंक लिमिटेड (Current A/c - PMS)	८,१६,२५४	४,५२५
१७. मेगा बैंक लिमिटेड (Current A/c - PMS)	१३,४११	२५,३५७
१८. एनएमबी बैंक लिमिटेड (Current A/c - PMS)	१,३६,७७४	-
१९. एनआईसी एसिया बैंक लिमिटेड (Current A/c - PMS)	४,६०,७३७	-
कल खाता	३३,७४,५२,०४६	२७,१८,५६३
१. नबिल बैंक लिमिटेड	७५,४३,२८५	६६,२५,४७३
२. प्यासिफिक डेभलपमेन्ट बैंक लि.	-	-
३. सानिमा बैंक लिमिटेड	३०,३७,५८,११३	६,८५,०८२
४. नबिल बैंक लिमिटेड – RTS(SWBBL)	२४,२४,८८६	२०,०५,००८
५. नबिल बैंक लिमिटेड – RTS (Sana Kisan Bikas Bank)	६१,१५,१२२	३,३२,२२४
६. नबिल बैंक लिमिटेड – RTS (NBF I)	१,७५,४६,८७०	-
निष्काशन बैंक खाता (Bankers to the Issue Account)	२,५१,३१,५८,४१४	२,७७,१०,१५,१४८
१. नबिल बैंक लिमिटेड (06 Account)	१२,४२,७२३	२१,४४,१००
२. मेगा बैंक नेपाल लिमिटेड	११,२२,६४८	१५,१६७
३. एनएमबी बैंक लिमिटेड	-	३०,०१,२८,५७८
४. कर्मज एण्ड ट्रस्ट बैंक लिमिटेड	-	३२,३३६
५. सिमिल बैंक लिमिटेड	-	५,०००
६. सनराइज बैंक लिमिटेड	-	७६,८८०
७. सेन्चुरी कर्मसियल बैंक लिमिटेड	-	१२,५२,६६१
८. जनता बैंक नेपाल लिमिटेड	-	२०,००,४५,४२५
९. नेपाल एसबीआई बैंक लिमिटेड	-	१३,१०१
१०. ग्लोबल आईएमई बैंक लिमिटेड	-	७१
११. लक्ष्मी बैंक लिमिटेड	१०,०४,५६,५२७	७५,७७,८२,२२७
१२. एनआईसी एसिया बैंक लिमिटेड	२३,०४३	१,०३१
१३. नबिल बैंक लिमिटेड (Mutual Fund)	२,३५,०३६	३,८२,४०२
१४. नबिल बैंक लिमिटेड (Mega IPO)	६,२२१	२,२५,१५८
१५. कुमारी बैंक लिमिटेड	-	१,०००
१६. माछापुच्छ्रे बैंक लिमिटेड	-	३७,६०७
१७. नबिल बैंक लिमिटेड (Mahila Sahayatra IPO)	२३,६०,२०,८३८	७,८३२
१८. राष्ट्रिय वाणिज्य बैंक लिमिटेड	१,१५,४२३	१०,०००
१९. एनसिसि बैंक लिमिटेड	३०,०१,२२,१२३	३५,००,६७,२४३
२०. नेपाल बंगलादेश बैंक लिमिटेड	७१,४१,४२,८८४	७५,०१,७५,२४०
२१. सिटिजन्स बैंक इन्टरनेशनल लिमिटेड	-	४०,०१,२८,०८२
२२. लुम्बिनी बैंक लिमिटेड	१,३५,१३,५७७	-
२३. प्रभु बैंक लिमिटेड	५२,४३,२४,२२२	-
२४. एभरेष्ट बैंक लिमिटेड	२६,१४,५४,३१७	-
२५. प्राईम कर्मसियल बैंक लिमिटेड	२०,२४,०७,५५२	-
२६. नेपाल इन्भेष्टमेन्ट बैंक लिमिटेड	४,५००	-
२७. सिद्धार्थ बैंक लिमिटेड	१५,००,३४,२३२	-
जम्मा	२,२२,०८,०१,८१३	२,२७,२२,७४,६६१

लगानी
(३१ आषाढ २०७२)


विवरण	यस वर्ष रु.	गत वर्ष रु.
मुद्दी निक्षेप	८०,००,०००	८०,००,०००
१. नबिल बैंक लिमिटेड	८०,००,०००	८०,००,०००
शेयर, ऋणपत्र तथा सामुहिक लगानी कोष ईकाई	८,४४,४६,२११	८,४८,३९,६८४
१. १२.५% नेपाल एसबिआई बैंक ऋणपत्र	६,००,००,०००	६,००,००,०००
२. ११% सिद्धार्थ बैंक ऋणपत्र	१,५०,००,०००	१,५०,००,०००
३. नबिल ब्यालेन्सड फण्ड १ (बीज पूजी)	७५,००,०००	७५,००,०००
४. सेन्चुरी कमर्सियल बैंक लि. - प्राथमिक शेयर	-	१६,५५,०००
५. रिडी हाइड्रोपावर कं. लि. - प्राथमिक शेयर	-	३१,५८४
६. एकता विकास बैंक लिमिटेड - प्राथमिक शेयर	-	६,५३,१००
७. राप्ती मेरी विकास बैंक लिमिटेडमा - प्राथमिक शेयर	४,२४,९४३	-
८. वरुण हाइड्रोपावर कं. लि. - प्राथमिक शेयर	१,०००	-
९. विजय लघुवित्त वित्तीय संस्था लिमिटेड	२,३००	-
१०. आईएलएफसिओ लघुवित्त वित्तीय संस्था लिमिटेड	१,५००	-
११. एनएमबी सुलभ फण्ड १	५,२२,०००	-
१२. एनआईबिएल समृद्धि फण्ड १	३,५१,२४८	-
१३. लक्ष्मि ठ्यालु फण्ड १	६,४३,२२०	-
जम्मा	९,२४,४६,२११	९,२८,३९,६८४

अन्य सम्पति
(३१ आषाढ २०७२)

विवरण	यस वर्ष रु.	गत वर्ष रु.
१. स्थान कर सम्पति	८,१०,०००	१,३१,८९७
२. भुक्तानी पाउनुपर्ने हिसाब घटाउः सम्भावित नोक्सानी व्यवस्था	३,२०,८८,२५७ (२०,३०,०००)	३,८७,२१,९२१ -
३. अग्रिम आयकर (नेट)	४४,६५,२५४	२५,३४,७८५
४. धरौटी	१,१८,५००	१,१८,५००
५. तलब पेशकी	६०,०००	१,६१,०६२
६. अन्य	५५,०८,५१८	६,५३,१८१
जम्मा	४,१०,२०,५२९	४,२३,२१,४१६

मर्चेन्ट बैंकिङ्ग गतिविधिबाट आम्दानी
(०१ श्रावण २०७१ देखि ३१ आषाढ २०७२ सम्म)

विवरण	यस वर्ष रु.	गत वर्ष रु.
१. निष्काशन व्यवस्थापनबाट आय	५१,८०,८१७	७८,१७,८६८
२. प्रत्याभूति कमिशन	१,५६,७५०	४,३९,३७५
३. शेयर रजिष्टार सेवाबाट आय	३३,८३,५५४	२३,६७,८०५
४. लगानी व्यवस्थापन सेवाबाट आय	७१,७९,८३२	४४,४५,०२२
५. शेयर लिलामी व्यवस्थापन बाट आय	४८,०४,६४५	-
जम्मा	२,०७,०५,५९८	१,५०,७०,०६९



Canva.com

कार्यालय सञ्चालन तथा प्रशासनिक खर्च

(०१ श्रावण २०७१ देखि ३१ आषाढ २०७२ सम्म)

विवरण	यस वर्ष रु.	गत वर्ष रु.
१. मसलन्ध र छपाई	३,२२,६२६	६,५४,२८०
२. संचार खर्च	३,०२,१२८	२,७२,०२१
३. लेखापरीक्षण सम्बन्धि:		
क. लेखापरीक्षण शुल्क	६५,०००	५५,०००
ख. अन्य खर्च	-	-
४. मर्मत तथा सम्भार	८,०८,४३१	२,८१,३२७
५. पानी	८१,०४५	६२,१३२
६. बिजुली	४,१६,८४४	३,२३,३६४
७. सरसफाई	३०,२२८	३५,२५२
८. विज्ञापन तथा व्यसाय प्रवर्धन	३,५७,३८३	४,३६,२४६
९. बीमा	२३,०८७	२८,१३२
१०. संचालक समिति बैठक भत्ता	३,५२,०००	२,१०,०००
११. पेशागत सेवा - अन्य	५,००,०००	५,००,०००
१२. प्राविधिक सेवा शुल्क	२८,४०,१२३	२७,६२,७८६
१३. इन्धन खर्च - सवारी साधन	३,५४,२४२	३,७७,११२
१४. इन्धन खर्च - जेनेरेटर	४,६५,५०६	४,७१,८४६
१५. पत्रपत्रिका तथा पुस्तक	३२,७८२	३३,५७०
१६. चिया नास्ता खर्च	४,५०,८२२	४,२७,०५२
१७. सदस्यता शुल्क	४५,०००	४५,०००
१८. अन्य कर तथा शुल्क (धितोपत्र बोर्ड)	३,००,०००	३,००,०००
१९. सवारी साधन दर्ता तथा नविकरण	६१,६६२	५५,१००
२०. करार सेवा खर्च	३३,२३,७२२	२४,६४,५२८
२१. विविध खर्च	३७,१२२	३४,४२३
२२. साधारण सभा खर्च	१२,७८०	१७,२२२
२३. भ्रमण खर्च	४३,२४३	१७,२७७
२४. वार्षिक सम्मेलन खर्च	४,४४,५४७	४,५५,२०७
२५. बैंक दस्तुर	१८,२०२	३५,०५०
२६. उद्घाटन समारोह खर्च	-	१,३३,१३७
२७. कार्यालय स्थानान्तरण खर्च	-	५७,८३०
२८. घर भाडा	३७,०२,२००	२६,२७,३५०
२९. स्थीर सम्पत्ति निर्माणमा नोक्सानी	-	५,१८,०१४
३०. क्रेडिट रेडिङ शुल्क	५,६५,०००	-
३१. प्रधानमन्त्री दैवी प्रकोप उद्धार कोषमा सहायता	१,००,०००	-
जम्मा	१,६१,४७,५७३	१,३७,७५,८३२

नेपाल राष्ट्र बैंक द्वारा वित्तीय विवरणको स्वीकृति



नेपाल राष्ट्र बैंक

बैंक सुपरिवेक्षण विभाग

गैर-स्थलगत सुपरिवेक्षण इकाई

पत्रसंख्या:- बै.सु.वि./अफसाइट/एजिएम/०९/२०७२-७३



केन्द्रीय कार्यालय
बालुवाटार, काठमाडौं
पोष्ट बक्स नं. : ७३
फोन नं. : ४४१७४९७
आन्तरिक: २०४,२०५ र २०६
फ्याक्स नं. : ४४१२३०६
E-mail : bsdoffice@nrb.org.np
Web Site : www.nrb.org.np

मिति २०७२/०७/१०

✓ नविल बैंक लिमिटेड
दरवारमार्ग, काठमाडौं।

विषय: लाभांश घोषणा/वितरण तथा वित्तीय विवरण प्रकाशन सम्बन्धमा।

महाशय,

तहाँबाट पेश गरिएका वित्तीय विवरण तथा अन्य कागजातका आधारमा बैंक तथा वित्तीय संस्था सम्बन्धी ऐन, २०६३ को दफा ४६ को उपदफा (१) का प्रावधानहरू पालना गरेको देखिएको हुँदा, ऐ. ऐनको उपदफा (२) बमोजिम प्रस्तावित नगद लाभांश रु. २५,०२,६०,५३७/- (चुक्ता पूँजीको ६.८४ प्रतिशत) नगद लाभांश र रु. १,०९,७२,९६,२००/- (चुक्ता पूँजीको ३० प्रतिशत) बोनस शेयर वार्षिक साधारण सभाबाट स्वीकृत भएको अवस्थामा मात्रै वितरण गर्न स्वीकृतिका साथै आ.व. २०७१/७२ को वार्षिक हिसाब वार्षिक साधारण सभामा स्वीकृतिको लागि पेश गर्ने प्रयोजनार्थ देहायका निर्देशन सहित सार्वजनिक गर्न मात्र सहमति प्रदान गरिएको व्यहोरा निर्णयानुसार अनुरोध गर्दछु।

- (क) एन.आइ.डी.सी. डेभलपमेण्ट बैंक लि. ले त्यस बैंकमा गरेको संस्थापक शेयर लगानी (Cross Holding) विक्री नहुँदासम्म एकीकृत निर्देशन नं. १० /०७० को वृद्धा १८.१ को खण्ड (क) अनुसार उक्त डेभलपमेण्ट बैंकले पाउने सम्पूर्ण नगद लाभांश तथा बोनस शेयर रोक्का राख्नु हुन। साथै इ.प्रा. निर्देशन नं. १० को बृद्धा नं. २० को उपबृद्धा नं. ४ अनुसार लगानी नियमित नहुँदा सम्म संस्थापक समूहका शेयरधनी एनबी इन्टरनेशनल लिमिटेडले पाउने बोनस शेयर तथा नगद लाभांश रोक्का राख्नु हुन।
- (ख) यस बैंकबाट जारी एकीकृत निर्देशन नं. १० को वृद्धा नं. ७ मा उल्लेखित व्यवस्था भन्दा बढी हुनेगरी संस्थापक शेयर धारण गर्ने संस्थापक शेयरधनीहरूलाई सो सीमा भित्र नल्याएसम्म प्रस्तावित नगद लाभांश तथा बोनस शेयर वितरण रोक्का राख्नु हुन।
- (ग) लेखापरिक्षण प्रतिवेदनमा उल्लेख गरिएका कैफियतहरू पूर्ण रूपले सुधार गर्न तथा त्यस्ता कैफियतहरू पुनः दोहोरिन नदिने व्यवस्था मिलाउनु हुन।

उपरोक्त निर्देशनलाई त्यस बैंकको वार्षिक प्रतिवेदनको छुट्टै पानामा प्रकाशित गर्नु हुन अनुरोध गर्दछु।

भवदीय
6/10

(देवेन्द्र गौतम)
उप-निर्देशक


बोधार्थ :

- नेपाल राष्ट्र बैंक
बैंक तथा वित्तीय संस्था नियमन विभाग।
- बैंक सुपरिवेक्षण विभाग, प्रतिवेदन कार्यान्वयन इकाई, नविल बैंक लिमिटेड।



टिपोट

Blank area with horizontal dotted lines for notes or comments.



Canva.com

