

छैटौँ वार्षिक प्रतिवेदन  
आ.व. २०७१/७२

# सञ्चालक समिति



श्री उदय नेपाली श्रेष्ठ  
अध्यक्ष



श्री गुरु प्रसाद न्यौपाने  
सञ्चालक



श्री केशव बहादुर रायमाभी  
सञ्चालक



श्री धर्मध्वज पराजुली  
सञ्चालक



श्री चिरञ्जीवी द्वा  
सञ्चालक



श्री भीमानन्द दुजाना  
सञ्चालक



श्री नारायण प्रसाद घिमिरे  
सञ्चालक



श्री रामचन्द्र शाह  
सञ्चालक



श्री रमेश प्रसाद न्यौपाने  
सञ्चालक

## प्रतिनिधिपत्र (प्रोक्सी फारम)

श्री सञ्चालक समिति  
जनता बैंक नेपाल लिमिटेड  
शंखमुल मार्ग, नयाँ बानेश्वर  
काठमाडौं, नेपाल ।

विषय: प्रतिनिधि (प्रोक्सी) नियुक्त गरेको बारे ।

महाशय,

..... जिल्ला ..... न.पा./गा.वि.स., वडा नं. .... बस्ने म/हामी  
..... ले जनता बैंक नेपाल लिमिटेडको शेयरधनीको हैसियतले मिति  
२०७३ साल जेष्ठ ३० गते आईतबारका दिन हुने छैटौँ वार्षिक साधारणसभामा स्वयम् उपस्थित भई छलफल तथा  
निर्णयमा सहभागी हुन नसक्ने भएकाले उक्त सभामा मेरो/हाम्रो तर्फबाट भाग लिन तथा मतदान गर्नका  
लागि..... जिल्ला ..... न.पा./गा.वि.स., वडा नं. .... बस्ने त्यस बैंकका  
शेयरधनी (संस्थापक समूह "क" वा सर्वसाधारण समूह "ख" का शेयरधनी)  
श्री.....लाई मेरो/हाम्रो प्रतिनिधि (प्रोक्सी) नियुक्त गरी पठाएको छु /पठाएका छौं ।

प्रतिनिधि नियुक्त भएको शेयरधनीको,  
हस्ताक्षरको नमूना :

निवेदक शेयरधनीको,  
दस्तखत:

शेयरधनी प्रमाणपत्र नं. :

नाम :

शेयरधनी नं. :

ठेगाना :

शेयरधनी नं. :

शेयर सङ्ख्या :

मिति : २०७३ साल जेष्ठ..... गते ।

द्रष्टव्य: प्रोक्सी दिँदा आफ्नो समूह भित्र सीमित रही लिनुदितुपर्नेछ । यो निवेदन साधारणसभा हुनुभन्दा कमिमा  
४८ घण्टा अगावै बैंकको केन्द्रीय कार्यालय, शंखमुल मार्ग, नयाँबानेश्वरमा दर्ता गरिसक्नुपर्नेछ ।

### प्रवेश पत्र

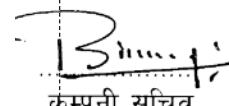
शेयरधनीको नाम : .....

शेयरधनी तम्बर : ..... शेयर संख्या : .....

रणसभामा

मिति २०७३ साल जेष्ठ ३० गते आईतबारका दिन हुने जनता बैंक नेपाल लिमिटेडको छैटौँ वार्षिक साध  
उपस्थित हुन जारी गरिएको प्रवेश पत्र ।

शेयरधनीको दस्तखत : .....

  
कम्पनी सचिव

द्रष्टव्य : सभा कक्षमा प्रवेश गर्न यो प्रवेश पत्र प्रस्तुत गर्नु अनिवार्य छ ।



# विषय सूची

---

१. छैटौं वार्षिक साधारणसभा बस्ने सम्बन्धी सूचना	४
२. सञ्चालक समितिको वार्षिक प्रतिवेदन	६
३. सञ्चालनका छ वर्षको उपलब्धी	१७
४. कम्पनी ऐन, २०६३ को दफा १०९ उपदफा (४) अनुसारको अतिरिक्त विवरण	२१
६. लेखापरीक्षकको प्रतिवेदन	२३
७. वासलात	२४
८. नाफा-नोक्सान हिसाब	२५
८. नाफा-नोक्सान बाँडफाँड हिसाब	२६
९. इक्विटीमा भएको परिवर्तनसम्बन्धी विवरण	२७
१०. नगद प्रवाह विवरण	२९
११. वासलात र नाफा-नोक्सान हिसाबका अनुसूचीहरू	३१
१२. लेखासम्बन्धी महत्वपूर्ण नीतिहरू	६९
१३. लेखासम्बन्धी टिप्पणीहरू	७३
१४. पूँजी पर्याप्तता संरचना बमोजिम पूँजी संरचना र पूँजी पर्याप्तता सम्बन्धी प्रकटीकरण	८४
१५. बैंकको वित्तीय विवरण प्रकाशन गर्न नेपाल राष्ट्र बैंकको स्वीकृति पत्र र सो मा बैंकको जवाफ	८७
१६. प्रबन्धपत्र र नियमावलीमा संशोधन प्रस्ताव	८८

# जनता बैंक नेपाल लिमिटेडको द्वैती वार्षिक साधारणसभा बस्ने सम्बन्धी सूचना

यस बैंकको सञ्चालक समितिको मिति २०७३/०१/२३ गते बिहीबारका दिन बसेको १८५औं बैठकको निर्णयानुसार यस बैंकको द्वैती वार्षिक साधारणसभा देहायका विषयहरूमा छलफल गर्न निम्न मिति, स्थान र समयमा बस्ने भएको हुँदा कम्पनी ऐन, २०६३ को दफा ६७ अनुसार सम्पूर्ण शेयरधनी महानुभावहरूको जानकारी तथा उपस्थितिको लागि अनुरोध गर्दछु ।

## सभा हुने मिति, स्थान र समय :

सभा हुने मिति	: २०७३ साल जेष्ठ ३० गते (तदनुसार १२ जून २०१६), आइतबार ।
स्थान	: त्रिभुवन आर्मी अफिसर्स क्लब, भद्रकाली, काठमाडौं ।
सभा शुरू हुने समय	: बिहान ११:०० बजे ।

## छलफलको विषयसूची :

### (क) साधारण प्रस्ताव:

- (१) आर्थिक वर्ष २०७१/७२ को सञ्चालक समितिको वार्षिक प्रतिवेदन उपर छलफल गरी पारित गर्ने ।
- (२) लेखापरीक्षकको प्रतिवेदन सहित मिति २०७२ आषाढ मसान्तको वासलात तथा आर्थिक वर्ष २०७१/०७२ को नाफा नोक्सान हिसाब र सोही अवधिको नाफा नोक्सान बाँडफाँड तथा नगद प्रवाह विवरण लगायत सम्पूर्ण वित्तीय विवरणहरू छलफल गरी पारित गर्ने ।
- (३) आर्थिक वर्ष २०७२/०७३ को लागि लेखापरीक्षण समितिको सिफारिस बमोजिम बैंकको लेखापरीक्षक नियुक्त गर्ने र निजको पारिश्रमिक निर्धारण गर्ने । (वर्तमान लेखापरीक्षक जी.पी. राजवाहक एण्ड कम्पनीले लगातार तीन वर्ष लेखा परीक्षण गरिसकेको हुँदा कानून बमोजिम पुनः नियुक्त हुन योग्य नरहेको ।)

### (ख) विशेष प्रस्ताव:

- (१) संस्थापक समूहमा रहेको ७० प्रतिशत शेयर हिस्सालाई ५१ प्रतिशतमा भकारी सर्वसाधारण समूहको हिस्सा ४९ प्रतिशत कायम गर्न (संस्थापक समूहको १९% शेयर सर्वसाधारण समूह तर्फ परिणत गर्ने) नेपाल राष्ट्र बैंकबाट स्वीकृति प्राप्त भइसकेको हुँदा सोही अनुरूप शेयर समूह परिणत गर्ने र सोही शेयर संरचना अनुरूप सर्वसाधारण समूहबाट प्रतिनिधित्व गर्ने संचालकको संख्या ३ र संस्थापक शेयरधनी समूहबाट प्रतिनिधित्व गर्ने संचालक संख्या ५ कायम गर्ने ।
- (२) चुक्ता पूँजीको ५० प्रतिशत अर्थात प्रत्येक २ कित्ता शेयर बराबर १ कित्ता शेयरको दरले हकप्रद शेयर निष्कासन गर्ने प्रस्ताव छलफल गरी पारित गर्ने ।
- (३) बैंकको अधिकृत पूँजी वृद्धि गरी रु. १०,००,००,००,०००/- (रु. दश अर्ब) पुऱ्याउने र विशेष प्रस्ताव नम्बर २ बमोजिम जारी गरिने हकप्रद शेयरको हदसम्म जारी पूँजी तथा चुक्ता पूँजी वृद्धि गर्ने ।
- (४) जनता बैंक नेपाल लिमिटेड र अन्य उपयुक्त बैंक तथा वित्तीय संस्था(हरू) एक आपसमा गाभ्न/गाभिन (मर्जर गर्न) वा प्राप्ति (एक्विजिसन) गर्न वा हुन तथा वैदेशिक रणनीतिक साझेदारीमा जान आवश्यक सबै कार्यहरू गर्न सक्ने गरी सञ्चालक समितिलाई प्राप्त अख्तियारीलाई निरन्तरता दिने ।
- (५) नेपाल राष्ट्र बैंकबाट जारी एकीकृत निर्देशन नं ६ को बुँदा १(१६) तथा ३(१०) मा भएको व्यवस्था अनुसार बैंकका अध्यक्ष, सञ्चालक तथा बैंकका प्रमुख कार्यकारी अधिकृत लगातार २ पटक भन्दा बढी उक्त पदमा निर्वाचित, मनोनीत वा नियुक्त हुन नसक्ने व्यवस्था कायम गर्ने ।
- (६) उल्लिखित विषयहरूका सम्बन्धमा प्रबन्धपत्र तथा नियमावली संशोधन प्रस्ताव पारित गर्ने र उक्त संशोधनमा नियमनकारी निकायले संशोधन वा परिवर्तन गर्न सुझाव वा निर्देशन दिएमा सो अनुरूप आवश्यक संशोधन वा परिवर्तन गर्न सञ्चालक समितिलाई अख्तियारी प्रदान गर्ने ।
- (७) मिति २०७२ वैशाख १२ गते गएको विनाशकारी भूकम्प लगायत अन्य दैवी प्रकोपबाट पीडितहरूको लागि प्रधानमन्त्री दैवीप्रकोप उद्धार कोष तथा अन्य सामाजिक संघ संस्थाहरूलाई प्रदान गरिएको नगद तथा जिन्सी चन्दा सहयोग रु.३२,१३,५००/०० (अक्षरेपि बत्तीस लाख तेह्र हजार पाँचसय मात्र) लाई स्वकृति/अनुमोदन गर्ने ।

### (ग) विविध ।

## साधारणसभा सम्बन्धी थप जानकारीहरू

१. वार्षिक साधारण सभा प्रयोजनका लागि बैंकको शेयर दाखिल खारेजको काम मिति २०७३ जेठ ७ देखि मिति २०७३ जेठ ३० सम्म बन्द रहनेछ। नेपाल स्टक एक्सचेन्ज लिमिटेडमा मिति २०७३ जेठ ७ गते भन्दा अगाडि भएका कारोवारहरू सोको ७ कार्यदिन भित्र यस बैंकको केन्द्रीय कार्यालय नयाँ बानेश्वर, काठमाडौंको शेयर शाखामा प्राप्त शेयर नामसारीको आधारमा शेयरधनी दर्ता किताबमा कायम शेयरधनीहरूले मात्र सो सभामा भाग लिन पाउने छन् ।
२. शेयरधनी महानुभावहरूको जानकारीका लागि प्रकाशित यस सूचनासँगै कम्पनी ऐन, २०६३ को दफा ८४ (४) र (५) अनुरूप बैंकको संक्षिप्त आर्थिक विवरण समेत प्रकाशन गरिएकोले छुट्टै संक्षिप्त आर्थिक विवरण शेयरधनीको ठेगानामा पठाइने छैन ।
३. शेयरधनी महानुभावहरूले साधारणसभामा भाग लिन आउँदा आफ्नो शेयर प्रमाणपत्र वा हितग्राही (D-Mat) खाता खोलिएको कुनै एक सक्कल प्रमाण वा नागरिकता प्रमाणपत्र वा आफ्नो परिचयपत्र स्पष्ट हुने फोटो सहितको कुनै परिचय पत्र साथमा लिई आउनु पर्ने छ। परिचय खुल्ने कागजात नदेखाई सभामा भाग लिन पाइने छैन ।
४. सभामा भाग लिन इच्छुक शेयरधनी महानुभावहरूले सभा हुने स्थानमा उपस्थित भई त्यहाँ रहेको हाजिरी पुस्तिकामा दस्तखत गर्नु पर्नेछ। सभा हुने दिन हाजिर पुस्तिका विहान ११:०० बजेदेखि दिउँसो १:०० बजेसम्म खुल्ला रहनेछ, र सो समयपछि हाजिर पुस्तिका बन्द हुनेछ।
५. शेयरधनीले आफ्नो प्रतिनिधि (प्रोक्सी) नियुक्त गर्दा आफू जुन समूहको शेयरधनी हो, सोही समूहको अर्को शेयरधनीलाई मात्र प्रोक्सी दिन पाइनेछ।
६. प्रतिनिधिपत्र (प्रोक्सी फारम) जनता बैंक नेपाल लिमिटेडको आधिकारिक वेबसाइट [www.janatabank.com.np](http://www.janatabank.com.np) बाट download गरी वा यस बैंकको शेयरधनी सेवा विभाग तथा बैंकको जुनसुकै शाखाबाट प्राप्त गर्न सकिने छ।
७. प्रतिनिधि पत्र (प्रोक्सी फारम) सभा शुरु हुनुभन्दा न्यूनतम ४८ घण्टा अगावै अर्थात् २०७३/०२/२८ गते विहान ११:०० बजेभित्र बैंकको केन्द्रीय कार्यालय, शंखमूलमार्ग, नयाँबानेश्वरमा दर्ता गरिसक्नुपर्नेछ।
८. शेयरधनीले एकभन्दा बढी व्यक्तिलाई आफ्नो शेयर विभाजन गरी वा अन्य कुनै किसिमबाट छुट्टयाई प्रोक्सी दिन पाइनेछैन। प्रोक्सी प्रचलित कम्पनी कानूनले तोकेको ढाँचामा दिनुपर्नेछ। बैंकको शेयरधनी बाहेक अन्य व्यक्तिलाई प्रोक्सी दिन पाइने छैन। त्यसरी दिइएको प्रोक्सी बदर हुनेछ।
९. एक जना शेयरधनीले एकभन्दा बढीलाई प्रतिनिधि (प्रोक्सी) मुकरर गरेमा प्रतिनिधि (प्रोक्सी) स्वतः बदर हुनेछ। तर, पहिला दिएको प्रतिनिधि-पत्र (प्रोक्सी फारम) बदर गरी पछि दिइएको प्रतिनिधि-पत्रलाई मात्र मान्यता दिन अनुरोध गरी छुट्टै पत्रसाथ प्रतिनिधि-पत्र (प्रोक्सी फारम) तोकिएको समयवाधिभित्रै दर्ता गर्न ल्याएमा छुट्टै पत्रसाथ प्राप्त पछिल्लो प्रतिनिधि-पत्र (प्रोक्सी फारम) लाई मान्यता दिइनेछ।
१०. प्रतिनिधि नियुक्त गरिसकेको शेयरधनीले सभाको काम कारवाही शुरु हुनुभन्दा अगावै आफैँ सभामा उपस्थित भई हाजिरी पुस्तिकामा दस्तखत गरेमा त्यस्तो शेयरधनीले दिएको प्रतिनिधि-पत्र (प्रोक्सी) स्वतः बदर भएको मानिनेछ।
११. शेयर खरिद गरेको सङ्गठित संस्था वा कम्पनीले बैंकको सम्बन्धित समूहको अर्को कुनै शेयरधनीलाई प्रतिनिधि (प्रोक्सी) मुकरर गर्न सक्नेछ। त्यसरी प्रोक्सी मुकरर नगरिएको अवस्थामा मनोनीत गरेको प्रतिनिधिले निज बैंकको शेयरधनी नभए तापनि शेयरवालाको हैसियतले सभामा भाग लिन सक्नेछ। यसरी प्रतिनिधि पठाउँदा सभा हुनुभन्दा कम्तीमा ४८ घण्टा अगावै अर्थात् मिति २०७३/०२/२८ गते विहान ११:०० बजेभित्र बैंकको केन्द्रीय कार्यालय, शंखमूलमार्ग, नयाँ बानेश्वरमा लिखित रूपमा जानकारी दिनु पर्नेछ।
१२. शेयरधनी महानुभावहरूलाई सभास्थल आउँदा सम्भव भएसम्म भोला, ब्याग, छाताजस्ता बस्तुहरू नल्याइदिन र ल्याएको भएमा सुरक्षाकर्मीले जाँच गर्दा देखाई सहयोग गरिदिन अनुरोध गरिन्छ।
१३. शेयरधनी महानुभावहरूले बैंकको केन्द्रीय कार्यालय, शंखमूलमार्ग, नयाँ बानेश्वर स्थित शेयरधनी सेवा विभागमा सम्पर्क राखी लेखापरीक्षकको प्रतिवेदन सहितको बैंकको वार्षिक आर्थिक विवरण, सञ्चालक समितिको प्रतिवेदन, कम्पनी ऐन, २०६३ को दफा ७८ बमोजिमको प्रतिवेदनसमेतका कागजातहरू निरीक्षण गर्न तथा प्राप्त गर्न सक्नुहुनेछ।
१४. शेयरधनी महानुभावहरूले आफ्नो जिज्ञासा वा जानकारी सभामा प्रस्तुत गर्न चाहेमा त्यस्तो जिज्ञासा वा जानकारी सभा हुनुभन्दा ७ (सात) दिनअगावै लिखित रूपमा कम्पनी सचिव मार्फत् सञ्चालक समितिको अध्यक्षलाई बुझाउनुपर्नेछ। त्यस्तो जिज्ञासा वा जानकारी सभाको विषय सूचीको विविध शीर्षकमा समावेश हुनेछ, तर छलफल र पारित हुने प्रस्तावको सूचीमा समावेश हुनेछैन।
१५. नाबालक वा अशक्त शेयरधनीहरूको तर्फबाट बैंकको शेयर लगत किताबमा संरक्षकको रूपमा नाम दर्ता भएको व्यक्तिले सभामा भाग लिन वा मतदान गर्न वा प्रतिनिधि (प्रोक्सी) तोक्न सक्नुहुनेछ।
१६. शेयरधनी महानुभावहरूले साधारणसभा सम्बन्धी थप जानकारी आवश्यक परेमा कार्यालय समयभित्र यस बैंकको केन्द्रीय कार्यालय, शंखमूलमार्ग, नयाँ बानेश्वर स्थित शेयरधनी सेवा विभाग तथा आफूलाई पायक पर्ने यस बैंकको शाखा कार्यालयमा सम्पर्क राख्न सक्नु हुनेछ। साधारण सभा सम्बन्धी जानकारी बैंकको आधिकारिक वेबसाइट [www.janatabank.com.np](http://www.janatabank.com.np) बाट प्राप्त गर्न सकिनेछ।

# सञ्चालक समितिको वार्षिक प्रतिवेदन

आर्थिक वर्ष २०७१/७२

**आदरणीय शेयरधनी महानुभावहरू,** जनता बैंक नेपाल लिमिटेडको छैठौँ वार्षिक साधारणसभामा उपस्थित हुनुभएका आदरणीय शेयरधनी, विभिन्न नियमनकारी निकायहरूबाट पाल्नुभएका प्रतिनिधि लगायत उपस्थित सम्पूर्ण महानुभावहरूलाई सञ्चालक समितिको तर्फबाट न्यानो स्वागत गर्दछु। यस सभामा आर्थिक वर्ष २०७१/७२ को कारोबारको सिंहावलोकन, अन्तर्राष्ट्रिय एवं राष्ट्रिय आर्थिक परिदृश्य र बैंकको कारोबारमा सोको असर, बैंकको हालसम्मको उपलब्धि एवं भावी योजना, कम्पनीको व्यावसायिक सम्बन्ध, व्यवसायिक कारोबारलाई असर पार्ने तत्वहरू लगायतका विषय एवं कम्पनी ऐन, २०६३ को दफा १०९ ले अनिवार्य गरेका विषयसहितको सञ्चालक समितिको प्रतिवेदन प्रस्तुत गर्दछु। प्रस्तुत प्रतिवेदन बैंक तथा वित्तीय संस्थासम्बन्धी ऐन २०६३, कम्पनी ऐन

२०६३ लगायत प्रचलित कानून तथा नेपाल राष्ट्र बैंकद्वारा जारी भएको निर्देशनहरूसमेतको परिधिभित्र तयार गरिएको व्यहोरा सहर्ष जानकारी गराउन चाहन्छु।

## १. आर्थिक वर्ष २०७१/७२ मा बैंकको कारोबारको सिंहावलोकन:

आर्थिक वर्ष २०७१/७२ मा बैंकको व्यावसायिक कारोबार समग्रमा सन्तोषजनक रह्यो। देशको तरल राजनैतिक अवस्था, उच्च मुद्रास्फीति, लगानीका लागि उपलब्ध अबसरहरूमा आएको संकुचनका कारणले बैंक तथा वित्तीय संस्थाहरूमा रहेको अधिक तरलताको अवस्था र बढ्दो वित्तीय प्रतिस्पर्धाका कारण कर्जाको प्रतिफल र निक्षेपको लागतमा रहेको अन्तरमा संकुचित भइरहेको अवस्थामा मिति २०७२ वैशाख १२ गतेको विनाशकारी भूकम्प र त्यसपछिका दर्जनौँ परकम्पहरूका कारण मुलुकको

अर्थतन्त्रमा ठूलो क्षति पुग्न गई समग्र वित्तीय क्षेत्रमा अनपेक्षित नकारात्मक असर पर्न गयो। समीक्षा वर्षमा बैंकले अपेक्षा अनुरूप मुनाफा गर्न नसकेतापनि बैंकको कूल मुनाफा रु. १५०,३४९,३०७/- रहेको छ। समीक्षा वर्षको अन्तमा बैंकले निक्षेप रु. २२,९२०,४३३,७९१/- र कर्जा लगानी रु. १८,१६९,०२९,८०८/- पुऱ्याई व्यावसायिक आकारमा उल्लेख्य वृद्धि गर्न सफल भएको छ। यस अवधिमा वर्षमा बैंकको पूँजी पर्याप्तता अनुपात, निष्कृत्य कर्जा अनुपात, तरलता अनुपातलगायत बैंकको सुदृढ अवस्था मापन गर्ने मापदण्डहरू नेपाल राष्ट्र बैंकले निर्धारण गरेको मापदण्ड बमोजिम सकारात्मक रहेकोले बैंकले अझीकार गरेको विवेकपूर्ण (Prudent) व्यावसायिक नीति प्रतिविम्बित हुन्छ। समीक्षा अवधि सहित विगत छ वर्षको वित्तीय सूचकाङ्कहरूको तुलनात्मक प्रस्तुतीकरण :

## १ प्रमुख वित्तीय सूचकाङ्कहरू

रु. हजारमा

विवरण	आ.व. २०६६/६७	आ.व. २०६७/६८	आ.व. २०६८/६९	आ.व. २०६९/७०	आ.व. २०७०/७१	आ.व. २०७१/७२
सञ्चालन आम्दानी	४,८२,०९	२३,०८,८०	३४,०३,७६	५७,१३,९२	६२,९९,८५	७६,२२,२१
सञ्चालन खर्च	२,६८,३७	१४,१४,६२	२१,६४,२६	२४,६८,५८	३७,६५,४३	४३,७३,०८
सञ्चालन नाफा (व्यवस्था अधिको)	२,१३,७२	८,९४,१८	१२,३९,५०	३२,४५,३४	२५,३४,४३	३२,४९,१४
खुद नाफा (कर पछिको नाफा)	९६,३१	३,०७,०८	५,७३,६२	१७,०६,२१	८,५०,०३	१५,०३,४९
चुक्ता पूँजी	१,४०,००,००	१,४०,००,००	२,००,००,००	२,०६,००,००	२,०६,००,००	२,०६,००,००
जगेडा कोष	४,६१,६६	७,६८,७४	६,०५,५२	६,२२,२५	१४,७२,२८	२९,७५,७८
निक्षेप	८५,५३,६२	३,५०,१६,०३	७,७२,२७,६७	१३,५४,६४,९८	१८,४४,२१,५४	२२,९२,०४,३४
कर्जा	६०,२२,४७	३,५४,१२,६६	७,३८,६६,७६	११,९४,६३,०२	१५,७३,०४,२०	१८,१६,९०,२२
निष्कृत्य कर्जा	-	-	-	०.२३ %	१.०२ %	१.८६ %
लगानी	७,५०,००	५४,२०,२९	१,२९,११,७९	१,९८,५९,०६	९१,०५,११	२,३०,०५,८१
स्थिर सम्पत्ति (खूद)	९,०६,८८	१२,३६,०९	१२,५८,९२	१७,६१,३४	१८,५०,१६	२३,३५,१९
कूल सम्पत्ति	२,३३,७८,६९	५,११,०३,२६	१०,१८,३४,७०	१६,२०,७९,५७	२१,००,८९,३९	२५,६५,४५,७६
नगद लाभांश	-	-	७,३६,८४	१०,८४,२१	-	-
खुद नाफा र सञ्चालन आम्दानी	१९.९८ %	१३.३१ %	१६.८५ %	२९.७७ %	१३.४९ %	१९.७३ %
सञ्चालन खर्च र सञ्चालन आम्दानी	५५.६७ %	६१.२७ %	६३.५८ %	४३.२० %	५९.७७ %	५७.३७ %
सम्पत्तिमा प्रतिफल	०.४१ %	०.६० %	०.५६ %	१.०५ %	०.४० %	०.५९ %
स्थायी कर्मचारी	५२	१००	१४१	२७९	३१९	३७३
शाखाहरू	३	१३	२४	२५	२९	३५
एक्सटेन्सन काउन्टर	-	-	-	१	२	१
पूँजीकोष अनुपात	६९.५८ %	३५.६९ %	२३.४० %	१५.५७ %	१२.८८ %	११.७५ %



## आदरणीय शेयरधनी महानुभावहरू,

अब म अन्तर्राष्ट्रिय एवं राष्ट्रिय आर्थिक परिदृश्य र बैंकको कारोबारमा सोको असरसहित देशको अर्थतन्त्र र बैंकिङ्ग क्षेत्रको समष्टिगत अवस्था तथा हाम्रो बैंकको व्यवसायिक गतिविधि एवं भावी योजनाको बारेमा छोटो विवेचना प्रस्तुत गर्ने अनुमति चाहन्छु।

## २. अन्तर्राष्ट्रिय एवं राष्ट्रिय आर्थिक परिदृश्य र बैंकको कारोबारमा सोको असर :

अन्तर्राष्ट्रिय मुद्रा कोषको प्रक्षेपणअनुसार सन् २०१४ मा विकासशील मुलुकहरूको अर्थतन्त्र ४.६ प्रतिशत रहेकोमा सन् २०१५ मा संकुचन आई ४.२ प्रतिशतमा सीमित हुने र सन् २०१४ मा न्यून आय भएका मुलुकहरूको आर्थिक वृद्धि दर ६.० प्रतिशत रहेकोमा सन् २०१५ मा ५.१ प्रतिशतमा झर्ने कोषको प्रक्षेपण रहेको छ। विश्वमा उदाउँदो अर्थतन्त्रको रूपमा विकशित भईरहेका विशाल छिमेकी देशहरू भारत र चीनको आर्थिक वृद्धिदर सन् २०१४ मा क्रमशः ७.३ र ७.४ प्रतिशत रहेकोमा सन् २०१५ मा क्रमशः ७.५ र ६.८ प्रतिशत रहने अनुमान रहेको छ।

आर्थिक वर्ष २०७१/०७२ मा नेपालको कूल गार्हस्थ्य उत्पादनको वृद्धिदर अघिल्लो वर्षको तुलनामा न्यून रहन गएको केन्द्रीय तथ्याङ्क विभागको अनुमान रथ्यो। ढिला शुरूभएको मनसुनका कारण कृषि क्षेत्रको वृद्धिदरमा संकुचन आउनुका साथै, समीक्षा वर्षको उत्तरार्द्ध अर्थात् मिति २०७२ वैशाख १२ गते आएको विनाशकारी भूकम्प तथा त्यसपछि लामो समयसम्म आइरहेको परकम्पको कारण मुलुकको समग्र आर्थिक गतिविधिमा नकारात्मक प्रभाव पायो।

राष्ट्रिय योजना आयोगबाट प्रकाशित विपद पछिको आवश्यकता आकलन प्रतिवेदन (PDNA Report) अनुसार विनाशकारी भूकम्पले अर्थतन्त्रमा करिब रु. ७०६ अर्बको क्षति पारेको छ र यो नोक्सानी समीक्षा वर्षको कूल गार्हस्थ्य उत्पादनको करिब एकतिहाई हुन आउँछ। समीक्षा वर्षमा कूल गार्हस्थ्य उत्पादन वृद्धिदर आधारभूत मूल्यमा ३.० प्रतिशत र उत्पादकको मूल्यमा ३.४ प्रतिशत रथ्यो जुन अघिल्लो आर्थिक वर्षमा यस्तो वृद्धिदर क्रमशः ५.१ र ५.४ प्रतिशत रहेको तथ्याङ्क विभागको अनुमान रहेको छ।

आर्थिक वर्ष २०७१/०७२ मा नेपाली बैंकिङ्ग क्षेत्रले उच्च तरलता बेहोर्नु पर्‍यो। निजी क्षेत्रबाट कर्जाको मागमा कमी आउनु र बैंकहरूसँग उच्च तरलताको कारण व्याजदर (कर्जा तथा सरकारी धितोपत्रहरू) मा प्रतिस्पर्धा तीव्र रथ्यो। नेपाल राष्ट्र बैंकका अनुसार समीक्षा वर्षमा ९१ दिनको ट्रेजरी बिल्सको भारित औसत व्याजदर ०.०२५ देखि ०.१७५ प्रतिशतसम्म रथ्यो। त्यसैगरी, वाणिज्य बैंकहरूको भारित औसत अन्तर-बैंक व्याजदर २०७१ असारमा ०.१६ प्रतिशत रहेकोमा २०७२ असारमा १.०१ प्रतिशत कायम रथ्यो। यसबाट समीक्षा वर्ष बैंकिङ्ग क्षेत्रका लागि खासगरी पछिल्लो समयमा स्थापना भएका हाम्रो जस्तो बैंकका लागि निकै चुनौतिपूर्ण रहन गयो।

समग्रमा समीक्षा वर्षमा विप्रेषण (Remittance) आप्रवाह अघिल्लो वर्षको २५ प्रतिशत वृद्धिको तुलनामा १३.६ प्रतिशत वृद्धि भएको, रु. ५२ अर्ब ८६ करोड वैदेशिक अनुदान प्राप्त भएकोकारण मुलुकको शोधनान्तर स्थिति हालसम्मकै उच्च अर्थात् रु. १४४ अर्ब ८५ करोड बचतमा रहेको छ। अन्तमा मुलुकले पाएको

लोकतान्त्रिक संबिधानसँगै मुलुकको दीर्घकालीन विकासको मार्ग तय हुने, विनाशकारी भूकम्पबाट प्रभावित अर्थतन्त्रको पुनरुत्थान कार्य अगाडि बढ्ने, पुनर्निर्माण लक्षित निजी लगानी तथा सरकारी वित्त नीतिको कार्यान्वयनसँगै आर्थिक गतिविधि विस्तार हुने र मुलुकमा आर्थिक विकासका मुद्याहरूले प्राथमिकता पाउने विश्वास सँगै आगामी दिनमा बैंकिङ्ग क्षेत्रले आफ्नो दायरा फराकिलो पार्दै लैजाने आशा लिन सकिन्छ।

## ३. प्रतिवेदन तयार भएको मितिसम्मका उपलब्धिहरू

सञ्चालक समितिबाट २०७३ साल वैशाख २३ गते तयार भएको यस प्रतिवेदनको मितिसम्मको बैंकको वित्तीय र अन्य उपलब्धि सन्तोषजनक रहेको छ। व्यवसायिकरूपमा सञ्चालनमा आएको पहिलो वर्षदेखि नै निरन्तर खुद मुनाफा गरिरहेको हाम्रो बैंक क्रमशः प्रगतिउन्मुख रहेको छ, बैंकको व्यवसायिक आकार निरन्तर बढिरहेको तथ्य माथि नै प्रस्तुत भै सकेको छ।

अब म समीक्षा अवधिमा बैंकले गरेका प्रमुख कामहरू र बैंकको अवस्थालाई छोटकरीमा प्रस्तुत गर्ने अनुमति चाहन्छु।

### (क) शाखा सञ्जालमा विस्तार

आर्थिक वर्ष २०७१/७२ को प्रारम्भमा बैंकका ३० वटा शाखाहरू सञ्चालनमा रहेकोमा समीक्षा अवधिमा तेह्रथुमको जिरिखिम्ती, चितवनको नारायणगढ, दार्चुलाको गोकुलेश्वर, रसुवाको टिमुरे र दाङको घोराहीमा गरी ५ वटा शाखा कार्यालयहरू सञ्चालनमा ल्याएको छ। चालु आर्थिक वर्षमा मिति २०७२ फागुन २७ गतेबाट काठमाण्डौको कुलेश्वरमा एक

शाखा खोली शाखा सञ्चालनमा ल्याइएको छ । हाल बैंकको पूर्वको ताप्लेजुङ्गदेखि सुदूरपश्चिमको दार्चुलासम्म जम्मा ३६ शाखाहरू र २९ वटा ATM सञ्चालनमा छन् । बैंकको रसुवा जिल्लाको कालिकास्थानमा रहेको एक्सटेन्सन काउन्टर मिति २०७२ वैशाख १२ गते गएको विनाशकारी भूकम्पका कारण क्षति पुग्न गएकाले उक्त काउन्टर हाल बन्द गरी आदरणीय ग्राहकहरूलाई बैंकको धुन्चे शाखाबाट सेवा प्रदान गरिएकोछ । निकट भविष्यमा कालिकास्थानमा शाखारहित बैंकिंग (Branchless Banking) मार्फत सेवा प्रदान गरिनेछ ।

समीक्षा वर्षदेखिनै बैंकले दार्चुलाको बाँलाच गाउँ विकास समितिबाट शाखारहित बैंकिङ्ग सेवा पनि शुरू गरिसकेको छ । बैंकले UNNATI- Access to Finance (A2F) Project सँग सहकार्य गरी देशका पूर्वी पहाडी जिल्लाहरूमा र The Sakchyam Challenge Fund, Access to Finance सँग सहकार्य गरी देशका पश्चिमी पहाडी जिल्लाहरूमा कृषि एवं साना तथा मझौला व्यावसायीहरूलाई लक्षित गरी शाखारहित बैंकिङ्ग सेवा विस्तार गर्ने काम भइरहेको छ ।

आगामी आ.व. २०७३/७४ मा व्यवसायिक संभाव्यताको आधारमा थप शाखाहरू र शाखारहित बैंकिंग पोइन्ट (Branchless Banking point) विस्तार गर्ने योजना रहेको छ । शाखा सञ्जालको वृद्धिबाट बैंकको कारोबारको दायरा विस्तार गर्नमा सकारात्मक योगदान पुगेको छ ।

#### (ख) लगानी

लघुवित्त कार्यक्रम मार्फत विपन्न वर्गमा

कर्जा प्रवाह गर्न अन्य बैंकहरूसमेत संस्थापक भई स्थापना भएको मेरो माइक्रोफाइनेन्स वितीय संस्था लिमिटेड (Mero Microfinance Bittiya Sanstha Limited) र VISA Card मार्फत कार्डको कारोबार गर्न आठवटा बैंकहरू संस्थापक भई स्थापना गरिएको Nepal Electronic Payment Systems Limited समेतमा गरी दुईवटा संस्थामा बैंकले शेयर लगानी गरेको छ । दुबै संस्थाहरू आ-आफना उद्देश्य अनुसार सञ्चालनमा छन् ।

#### (ग) निक्षेप

आर्थिक वर्ष २०७१/७२ को अन्तमा बैंकको कूल निक्षेप रु. २२.९२ अर्ब रहेको थियो ।

बैंकले आफ्नो व्यावसायिक आकार वृद्धि गर्न समाजका विभिन्न सदस्यहरूलाई लक्षित गरी निक्षेप तथा कर्जा योजनाहरू सञ्चालन गर्दै आइरहेको छ । समीक्षा वर्षमा मुद्दती निक्षेप तर्फ “जनता मासिक व्याज मुद्दती निक्षेप” योजना सञ्चालनमा ल्याएको र सो अन्तर्गत ग्राहकले कम्तीमा रु. ५ लाखको मुद्दती निक्षेप राखी मासिक रूपमा व्याज प्राप्त गर्दछन् । त्यसैगरी, सोही अवधिमा फर्म तथा कम्पनी लगायत संगठित संस्थाहरूलाई लक्षित गरी रु. १,००० मा नै खोल्न सकिने “जनता सहज चल्ती खाता” योजना सञ्चालनमा ल्याइएको थियो ।

बजार विश्लेषण र निक्षेपकर्ताको चाहना बमोजिमका ग्राहकमैत्री निक्षेप योजनाहरू सञ्चालनमा ल्याउँदा निक्षेपकर्तालाई लाभ प्राप्त हुनका साथै बैंकको निक्षेप वृद्धिमा समेत सहयोग पुगिरहेकोले हालै बैंकले Platinum Fixed Deposit नामक निक्षेप योजना समेत सञ्चालनमा ल्याएको थियो ।

समीक्षा अवधिमा बैंकले निक्षेप संकलनमा अभिवृद्धि गर्न तथा कर्मचारीहरूमा रहेको श्रृजनशीलतालाई प्रोत्साहीत तथा पुरस्कृत गर्न कर्मचारीहरू बीच Current Account Saving Account (CASA) Campaign सञ्चालन गरेको थियो । यस क्रममा बैंकको निक्षेप बढाउन सहयोगी सृजनशील विचार प्रस्तुत गर्ने कर्मचारीहरूलाई पुरस्कृत समेत गरिएको थियो ।

#### (घ) कर्जा, सापटी तथा लगानी

आर्थिक वर्ष २०७१/७२ को अन्तमा बैंकको कूल कर्जा तथा सापटी रु. १८.१६ अर्ब रहेको थियो भने कूल कर्जामा निष्कृत्य कर्जाको अनुपात १.८६ प्रतिशत रहेको थियो ।

देशमा विद्यमान आवश्यकता र नियमनकारी निकायहरूबाट जारी निर्देशनहरूलाई मध्यनजर गरी साना तथा मझौला उद्यम (SME), कृषि, ऊर्जा तथा लघुवित्त (Micro-finance) क्षेत्रमा सरल तरिकाले कर्जा प्रवाह गर्ने व्यवस्था मिलाउन र ग्रामीण क्षेत्रमा कर्जाको पहुँच बढाउनका लागि समीक्षा अवधिमा बैंकले Janata Micro Entrepreneurship Loan, Janata Women Entrepreneurship Loan, Janata Education Loan, Janata Low-Cost Housing Loan, Janata Livestocks Loan जस्ता सरल कर्जा योजनाहरू बनाई सञ्चालनमा ल्याएको छ । यस्ता कर्जा योजनाहरूले बैंकलाई देशको ग्रामीण भेगसम्म पुगेर जनताको सेवा गर्न, उनीहरूको उद्यमशीलता बढाउन, बैंकिंग साक्षरता जगाउनका साथै बैंकको ग्राहक आधार (Clientele-base) र प्रतिफलदर बढाउन तथा कर्जाको विविधीकरणबाट जोखिम कम गर्न समेत मद्दत पुगेको छ ।

Access to Finance (A2F) कार्यक्रम अन्तर्गत UNNATI सँग सहकार्य गरी देशका पूर्वी पहाडी जिल्लाहरूमा र Sakchyam सँग सहकार्य गरी देशका पश्चिमी पहाडी जिल्लाहरूमा साना तथा मझौला व्यवसाय, कृषि र विपन्न वर्ग (Deprived Sector) लाई आत्मनिर्भरताको लागि उद्यम गर्न स-साना व्यावसायिक कर्जा प्रदान गर्न योजना प्रारम्भ गरिएको छ।

बैंकले परिचालन गरिरहेका विद्यमान कर्जा योजनाहरू जस्तै, शेयरधितो कर्जा, सुनचाँदी धितो कर्जा, मुद्दती निक्षेप धितो कर्जा, चालु पूँजी कर्जा आदिमा समेत समयसापेक्ष परिमार्जन तथा सुधार गरी बजार अनुकूल बनाइएकोछ। उपरोक्त कार्यहरूले एकातिर बैंकको कर्जामा निहित जोखिमहरूलाई कम गर्न मद्दत पुऱ्याउनुका साथै कर्जाको प्रतिफलदर बढाउन योगदान गरेकोछ।

आर्थिक वर्ष २०७१/७२ को अन्तमा बैंकको ट्रेजरी अपरेसन्स अन्तर्गत कूल लगानी रु. २.१२ अर्ब रहेको थियो। समीक्षा अवधिमा ट्रेजरी अपरेसन्स अन्तर्गत बैंकले रु. ८.०९ करोड आम्दानी गरेको थियो।

#### (ड) अन्य सेवा तथा सुविधाहरू

सेवा विस्तारको एवं गुणस्तर सुधारको सिलसिलामा समीक्षा अवधिमा बैंकले आफ्ना शेयरसदस्यहरूको धितोपत्र अभौतीकरण (D-MAT) सेवा प्रारम्भ गरेको छ।

D-MAT अन्तर्गत शेयरहरू र शेयर कारोवारहरूको अभिलेख विद्युतीयरूपमा (Digital Form) मा रहने र जुनसुकै समयमा जहाँसुकैबाट Online हेर्न र प्रिन्ट

गर्न सकिने व्यवस्था रहेको छ। बैंकले शेयर अभौतीकरण सेवामा गुणस्तर र भरपर्दोपन कायम राख्न अन्तर्राष्ट्रियस्तरको परिचय अड्क International Securities Identification Number (ISIN) प्राप्त गरिसकेको छ।

त्यस्तै, बैंकले समीक्षा वर्षबाटै नेपाल धितोपत्र बोर्ड (SEBON) र सेन्ट्रल डिपोजिटरी सिस्टम एण्ड क्लियरिङ लिमिटेड (CDSC) को सदस्यता प्राप्त गरी Depository Participate (DP) सेवा शुरु गरेको छ। नेपाल स्टक एक्सचेन्ज लिमिटेडमा सूचीकृत जुनसुकै कम्पनीको शेयरलाई Janata DP मार्फत शेयर अभौतीकरण गरी शेयर खरिदबिक्री कारोवार गर्न सकिन्छ। यो सेवा प्रारम्भसँगै बैंकले आफ्ना ग्राहकहरूलाई थप सुविधा प्रदान गर्नुका साथै बैंकको गैरव्याज आम्दानी (Non-Interest Income) को थप श्रोत पहिल्याएको छ।

त्यसैगरी, गैरव्याज आम्दानीका नयाँ श्रोतहरू पहिल्याउँदै जाने क्रममा समीक्षा अवधिमा बैंकले आफ्नो सेवा लिने सेवाग्राहीहरूलाई इन्स्योरेन्स सेवा प्रदान गर्ने उद्देश्यले विभिन्न इन्स्योरेन्स कम्पनीहरूसँग लिखित सम्झौता गरी Bancassurance सेवा समेत समीक्षा अवधिमा नै प्रारम्भ गरेको छ।

समीक्षा अवधिमा नै बैंकले VISA Debit Card जारी गर्न समेत शुरु गरेको छ जसले गर्दा बैंकका ग्राहकहरूले नेपाल र भारतमा रहेको सबै ATM तथा POS बाट कारोवार गर्न सक्ने सुविधा उपलब्ध छ।

#### (च) सूचना प्रविधि

प्रविधिको माध्यमबाट सेवाग्राहीलाई थप आधुनिक बैंकिङ सुविधा उपलब्ध गराउने सिलसिलामा बैंकले SMS Banking, E-Banking, Any Branch Banking System (ABBS), Mobile Banking, ATM, D-MAT Services, DP Services, Branchless Banking Service जस्ता प्रविधिमूलक सेवाहरू प्रदान गर्दै आइरहेको छ। बैंकका सबै शाखाहरूलाई Online Connection मा राखी ग्राहकले जुनसुकै शाखाबाट सजिलैसँग ABBS कारोवार गर्न सक्ने व्यवस्था गरिएको छ। आफ्नो तथा ग्राहकवर्गको सूचनाको सुरक्षा (Data Security) को लागि बैंकले काठमाण्डौ उपत्यकाभन्दा बाहिर छुट्टै सुरक्षित र आधुनिक Disaster Recovery Centre स्थापना गरी सञ्चालनमा ल्याएको छ। बैंकले आफ्नो सूचना श्रोत र तथ्याङ्क प्रणालीको सुरक्षाप्रति संवेदनशील रही सूचना प्रविधि नीति (IT Policy) बनाई लागू गरेको छ।

बैंकको आन्तरिक सञ्चारलाई प्रभावकारी बनाउने अभिप्रायले “जनता सञ्जाल” नामक आफ्नै Intranet सञ्जाल र “Spark” नामक Internal Chat System सञ्चालन गरिरहेको छ। शेयरधनी, सञ्चारजगत तथा सम्बन्धित अन्य पक्षहरूलाई बैंकको आधिकारिक सूचना प्रवाह गर्न आफ्नै वेबसाइट [www.janatabank.com.np](http://www.janatabank.com.np) सञ्चालन गरिरहेको छ।

बैंकका आन्तरिक कामहरू सम्पन्न गर्ने समय र श्रमशक्तिलाई थप प्रभावकारी बनाउन, बैंकले सबै शाखाहरूबाट प्रदान गर्ने सेवाहरूको गुणस्तरमा एकरूपता ल्याउन र काम गर्दा हुनसक्ने गल्तीहरूबाट

बैंकलाई हुन सक्ने जोखिम कम गर्न बैंकले कर्जा व्यवस्थापन, मानव संसाधन, शेयर कारोबार व्यवस्थापन आदि क्षेत्रहरूलाई अटोमेशन गर्ने काम प्रारम्भ गरेको छ। साथै, बैंकमा रहेको श्रमशक्तिलाई समेत आधुनिक सफ्टवेयरको ज्ञान दिन निरन्तर तालिमहरू प्रदान गर्ने गरिएकोछ।

#### (छ) मानव संसाधन

बैंकले कर्मचारीलाई आफ्नो महत्वपूर्ण सम्पत्तिको रूपमा लिएको छ। प्रतिस्पर्धात्मक बैंकिङ्ग क्षेत्रमा सफलताका लागि दक्ष र इमान्दार कर्मचारीको ठूलो महत्व रहेको हुँदा काम गर्ने उपयुक्त वातावरण, वृत्ति विकासको अवसर, समयसापेक्ष सुविधा र उचित पुरस्कारद्वारा कार्यउत्प्रेरणा जगाइरहने कार्यहरू गर्दै व्यवसाय विस्तारको क्रममा चाहिने दक्ष जनशक्ति आफैँ तयार गर्दै जाने नीति बमोजिम बैंकमा कर्मचारी भर्ना, सरुवा, पदोन्नति र अनुशासनको कारवाही हुने गरेकोछ।

परिवर्तित बाह्य तथा आन्तरिक नीतिनियमहरू र प्रविधिमा आएको परिवर्तनहरूलाई ग्रहण गर्न र व्यावसायिकता बढाउन बैंकले कर्मचारीहरूलाई स्वदेश तथा विदेशमा आवश्यक तालिमहरू निरन्तररूपमा प्रदान गर्दै आएकोछ।

नेपाल राष्ट्र बैंकबाट स्वीकृति प्राप्त कर्मचारी सेवा विनियमावलीको अधीनमा रही बैंकमा कर्मचारीहरूलाई सहयोगी, सहायक, अधिकृत र व्यवस्थापकीय गरी चार तहमा विभाजन गरिएको छ। मिति २०७२ आषाढ मसान्तमा सबै तहमा गरी बैंकको स्थायी सेवामा ३७३ जना कर्मचारी कार्यरत रहेका थिए। यो प्रतिवेदन तयार गर्दाका मितिमा बैंकमा

कार्यरत स्थायी कर्मचारीको संख्या ३४५ रहेको छ। समीक्षा अवधिमा ८६ जना कर्मचारीहरू भर्ना, ६६ जनाको बहुवा, ५४ जनाको सरुवा, १७७ जनालाई तालिम र ३ जनालाई अनुशासनको कारवाही गरिएको थियो।

#### (ज) संस्थागत सामाजिक उत्तरदायित्व

संस्थागत सामाजिक उत्तरदायित्वप्रति बैंक संवेदनशील रहिआएको छ। संस्थागत सामाजिक उत्तरदायित्व निर्वाह गर्ने सिलसिलामा बैंक र कर्मचारीहरूको संयुक्त प्रयासबाट “जनता सामाजिक प्रयास” नामक मुनाफारहित जनहितकारी सामाजिक संस्था स्थापना गरी सो मार्फत बैंकले वातावरण संरक्षणमा सचेतना फैलाउने र प्राकृतिक प्रकोप पीडित, अशक्त तथा पिछडिएका वर्गलाई स्वास्थ्य र शिक्षाको क्षेत्रमा सहयोग पुऱ्याउने गरेको छ।

बैंक स्थापना भएको छैटौँ वर्ष प्रवेशको पावन अवसरमा मिति २०७१ साल चैत्र २३ गते नेपाल रेडक्रस सोसाईटीसँग सहकार्य गरी बैंकको केन्द्रीय कार्यालय र शाखाहरूमा रक्तदान कार्यक्रम गरिएको थियो। सो कार्यक्रममा बैंकका कर्मचारीसहित २०३ जना रक्तदाताहरूको सहभागिता रहेको थियो।

मिति २०७२ बैशाख १२ गते आएको विनाशकारी भूकम्प र तत्पश्चातका परकम्पनहरूबाट प्रत्यक्ष रूपले अतिप्रभावित सिन्धुपाल्चोक जिल्लाको किउल गाउँ विकास समिति र रसुवा जिल्लाको टिमुरे र त्रिदिम गाउँ विकास समितिमा सबै घरधुरीहरूलाई बैंक तथा बैंकका कर्मचारीहरू, अरुणीमा शैक्षिक प्रतिष्ठान, र “आफन्तका सहयोगी हातहरू” नामक सामाजिक संस्थाको संयुक्त

प्रयासमा संकलित रकमबाट रु. ३० लाख बराबरका खाद्यसामाग्रीहरू वितरण गरी तत्काल राहत पुऱ्याउन कार्य सम्पन्न भएको थियो।

भूकम्पबाट पीडितहरूलाई बैंकले आफ्नै अगुवाईमा गरेको सहयोगका अतिरिक्त राज्यमाथि आइपरेको विपदमा समाजको जिम्मेवार सदस्यको हैसियतले भूकम्प पीडितहरूको सयोगार्थ “प्रधानमन्त्री दैवीप्रकोप उद्धार कोषमा” बैंकले थप रु. २० लाख रुपैयाँ प्रदान गरेको छ।

सामाजिक उत्तरदायित्व सम्बन्धी क्रियाकलापहरूलाई काठमाडौँ उपत्यकामा मात्र सीमित नराखी उपत्यका बाहिरका शाखा कार्यालयहरू मार्फत पनि विभिन्न कार्यक्रमहरू सञ्चालन गरिएको छ। यसै सिलसिलामा बैंकले वीरगञ्ज शाखा मार्फत देवराज उच्च माध्यामिक विद्यालय, वीरगञ्जमा सञ्चालित विशेष कक्षमा अध्ययनरत सुस्त श्रवण तथा बहिराहरूका लागि रु. १० हजार बराबरको बिछ्यौना सहयोग गरेको थियो। त्यसैगरी सिन्धुपाल्चोकको चौतारा र नुवाकोटमा पनि भूकम्पपीडितलाई औषधिहरू वितरण गरिएको थियो। यसका साथै ग्रामीण क्षेत्रका जनतामा वित्तीय सजगता बढाउन तथा उद्यमशीलता विकास गर्न वित्तीय साक्षरता अभियान निरन्तररूपमा सञ्चालन गरिदै आएकोछ।

#### (झ) सरकारी राजस्वमा योगदान

समीक्षा अवधिमा बैंकले नेपाल सरकारलाई संस्थागत आयकरको रूपमा रु. ७.६८ करोडको राजस्वमा योगदान गरेको छ। अधिल्लो आर्थिक वर्षमा यस्तो राजस्व

योगदान रु. ३.९ करोड रहेको थियो ।

#### ४. सञ्चालक समिति र सञ्चालक स्तरीय अन्य समितिहरूका गतिविधि एवं बैंकका भावी योजनाहरू

अब म समीक्षा अवधिमा बैंकको सञ्चालक समिति र सञ्चालक स्तरीय अन्य समितिहरूका गतिविधिहरू र बैंकले अवलम्बन गर्ने भावी योजनाहरूका बारेमा संक्षेपमा प्रस्तुत गर्न चाहन्छु ।

##### (क) सञ्चालक समिति

बैंकमा नौ सदस्यीय सञ्चालक समिति रहेको छ । बैंक तथा वित्तीय संस्थासम्बन्धी ऐन र कम्पनी ऐनको अधीनमा रही बैंकको आवश्यकता अनुसार कर्जा, लगानी, सूचना प्रविधि, जनशक्ति व्यवस्थापन, आर्थिक प्रशासन, जोखिम व्यवस्थापन, मुद्रा निर्मलीकरण, ग्राहक पहिचानलगायतका विषयमा नीति तथा कार्यविधिहरूको तर्जुमा र सोको कार्यान्वयन अवस्थाको सुपरीवेक्षण सञ्चालक समितिले नियमित रूपमा गर्ने गरेकोछ । साथै, सञ्चालक समितिले बैंकको व्यावसायिक योजना (Business Plan) एवं बजेट स्वीकृत गर्ने, शाखा विस्तारको योजना स्वीकृत गर्ने, संगठनात्मक संरचना तथा जनशक्तिको योजना स्वीकृत गर्ने, संस्थागत सुशासन कायम गराउने, आवश्यक नीतिनियमहरू स्वीकृत गर्ने, बैंकले बहन गरिरहेको जोखिमको मूल्याङ्कन तथा अनुगमन गर्ने, बैंकको कामकारवाहीलाई चुस्त, छिटो र छरितो बनाउन प्रमुख कार्यकारी अधिकृतलाई अधिकारहरू प्रत्यायोजन गर्ने, नियामक निकाय तथा लेखापरीक्षकले दिएका निर्देशनहरूलाई कार्यान्वयन गर्ने गराउने र बैंक कार्यसम्पादनको प्रमुख सूचकाङ्कहरूको

अनुगमन गरी व्यवस्थापनलाई आवश्यक निर्देशनहरू जारी गर्ने जस्ता महत्वपूर्ण भूमिकाहरू निर्वाह गरिरहेको छ । आर्थिक वर्ष २०७१/७२ मा सञ्चालक समितिको जम्मा २१ वटा बैठक बसेको र सोको माध्यमबाट महत्वपूर्ण निर्णयहरू लिई बैंकको व्यावसायिक आवश्यकतालाई सम्बोधन गर्दै आइरहेको छ ।

समीक्षा अवधिमा सञ्चालक समितिमा कुनै हेरफेर भएको छैन ।

##### (ख) लेखापरीक्षण समिति

बैंकको बाह्य लेखापरीक्षक नियुक्तिको लागि सिफारिस गर्ने, बैंकको आन्तरिक लेखापरीक्षणको कार्यक्षेत्र निर्धारण गर्ने, आन्तरिक तथा बाह्य लेखापरीक्षणको सिलसिलामा प्राप्त भएका कैफियतहरूको समीक्षा गर्ने र बैंकको आन्तरिक लेखापरीक्षण विभागले पेश गरेको आन्तरिक लेखापरीक्षण प्रतिवेदनमा उल्लिखित कैफियतहरू उपर समीक्षा गर्ने एवं केन्द्रीय बैंकबाट सुपरीवेक्षणको क्रममा औल्याइएका कैफियतको सुधार तथा निर्देशनहरूको पालना गराउने लगायतको जिम्मेवारी लेखापरीक्षण समितिले वहन गरिरहेको छ ।

बैंकका सञ्चालक श्री गुरु प्रसाद न्यौपानेको संयोजकत्वमा ५ सदस्यीय लेखापरीक्षण समिति गठन भएको छ । यस समितिका सदस्यहरूमा सञ्चालक श्री धर्मध्वज पराजुली, श्री चिरञ्जीवी द्वा र श्री नारायणप्रसाद घिमिरे बैंकको आन्तरिक लेखापरीक्षण विभागका प्रमुख श्री राजकुमार श्रेष्ठ सदस्य-सचिव रहनु भएको छ । आर्थिक वर्ष २०७१/७२ मा यस समितिले कूल २० वटा बैठक सम्पन्न गरी आफ्नो

कार्यसम्पादन गरेको छ ।

##### (ग) जनशक्ति व्यवस्थापन समिति

नेपाल राष्ट्र बैंकबाट जारी निर्देशनहरूको अधीनमा रही बैंकको सञ्चालक समितिका सदस्य श्री भीमानन्द ढुंगानाको संयोजकत्वमा सञ्चालक श्री रामचन्द्र शाह, बैंकका प्रमुख कार्यकारी अधिकृत कुमार लम्साल र प्रमुख वित्त अधिकृत श्री अनिल रेग्मी सदस्य एवं जनशक्ति व्यवस्थापन विभागका प्रमुख श्रीमती रीतु श्रेष्ठ न्याछ्यो सदस्य- सचिव रहेको जनशक्ति व्यवस्थापन समिति क्रियाशील रहेको छ ।

यस समितिले समय-समयमा कर्मचारीहरूको पारिश्रमिक सुविधा सम्बन्धी अध्ययन तथा विश्लेषण गर्ने, कर्मचारीहरूले सम्पादन गर्नुपर्ने कार्य, लक्ष्य तथा प्रगति मूल्याङ्कनका परिसूचकहरू विकास गर्ने, कार्यसम्पादन मूल्याङ्कन प्रणालीको पुनरावलोकन गर्ने, जनशक्ति व्यवस्थापनलाई सुव्यवस्थित गर्न भर्ना, छनौट, नियुक्ति, पदस्थापन, सरुवा, बढुवा, Succession Planning, आदि कार्यहरूका नीति तथा मापदण्डहरू तयार गरी स्वीकृतिका लागि सञ्चालक समितिसमक्ष सिफारिस गर्ने जस्ता महत्वपूर्ण कार्यहरू सम्पन्न गर्दै आइरहेको छ । आर्थिक वर्ष २०७१/७२ मा यस समितिको कूल ७ वटा बैठक बसेको छ ।

##### (घ) जोखिम व्यवस्थापन समिति

नेपाल राष्ट्र बैंकबाट जारी निर्देशनको अधीनमा रही बैंकिङ्ग प्रणालीमा आइपर्ने विभिन्न किसिमका जोखिमहरूको पहिचान गरी तिनको न्यूनीकरणका उपायहरू अवलम्बन गर्ने सिलसिलामा सञ्चालक

समितिलाई उपयुक्त राय सुभाब दिन जोखिम व्यवस्थापन समितिको गठन गरिएको छ। यस समितिमा सञ्चालक श्री केशव बहादुर रायमाझी संयोजक एवं संचालक श्री रमेश न्यौपाने सदस्य र लेखापरीक्षण समितिका संयोजक श्री गुरु प्रसाद न्यौपाने पदेन सदस्य रहनुभएको छ। यस समितिमा बैंकका प्रमुख सञ्चालन अधिकृत सदस्य र जोखिम व्यवस्थापन विभागका प्रमुख सदस्य सचिव रहने व्यवस्था रहेको छ। बैंकको कामकारवाहीमा अन्तर्निहित हुने कर्जा जोखिम, बजार जोखिम, सञ्चालन जोखिम लगायतका विभिन्न जोखिमहरूको अनुगमन गर्ने र न्यूनीकरण गर्न व्यवस्थापनलाई मार्गदर्शन तथा निर्देशन दिने कार्य यस समितिबाट भइरहेको छ। समीक्षा अवधिमा यस समितिले ४ वटा बैठकहरू बसी आफ्नो कार्य सम्पन्न गरेको छ।

#### (ड) अन्य

उल्लेखित समितिहरूका अतिरिक्त बैंकमा पदपूर्तिसम्बन्धी कार्य गर्नको लागि नेपाल राष्ट्र बैंकबाट जारी निर्देशनको अधीनमा रही नायव प्रमुख कार्यकारी अधिकृतको संयोजकत्वमा व्यवस्थापन स्तरीय “पदपूर्ति समिति” गठन गरिएको छ। त्यसैगरी बैंकलाई आवश्यक पर्ने वस्तु तथा सेवाहरूको खरिदसम्बन्धी कार्य गर्न गराउन बैंकको आर्थिक प्रशासन विनियमावलीको अधीनमा रही प्रमुख कार्यकारी अधिकृतको संयोजकत्वमा व्यवस्थापन स्तरीय “आर्थिक निर्देशन समिति” गठन गरिएको छ। व्यवस्थापनस्तरीय दुवै समितिहरूले आफ्ना कार्यहरू निरन्तर सम्पन्न गरिरहेका छन्।

#### (च) मर्जर/ एक्विजिशन समिति

जनता बैंक र अन्य बैंक वा वित्तीय संस्थाबीच मर्जर वा एक्विजिशन वा रणनीतिक साझेदारी खोज्ने प्रकृया अघि बढाउन बैंकको मिति २०७१/८/२८ मा सम्पन्न पाँचौ वार्षिक साधारण सभाले सञ्चालक समितिलाई दिएको अख्तियारी अनुरूप बैंकका सञ्चालक समितिका सदस्य श्री गुरुप्रसाद न्यौपानेको संयोजकत्वमा सञ्चालक श्री केशव बहादुर रायमाझी, सञ्चालक श्री भिमानन्द ढुंगाना, सञ्चालक श्री धर्मध्वज पराजुली र प्रमुख कार्यकारी अधिकृत सदस्य र बैंकको कम्पनी सचिव सदस्य सचिव रहेको मर्जर/एक्विजिशन समिति गठन भएको थियो र सो समितिले मर्जरको लागि सम्भावित बैंक तथा वित्तीय संस्थाहरूसँग विभिन्न चरणहरूमा छलफल गरी मर्जर एक्विजिशनको सम्भावना बढाइरहेको थियो।

यही क्रममा नेपाल राष्ट्र बैंकले “क” वर्गका वाणिज्य बैंकहरूका चुक्ता पूँजी मिति २०७४ असारमसान्तसम्म रु. ८ अर्ब पुऱ्याउन पर्ने गरी निर्देशन जारी भएपश्चात जनता बैंक नेपाल लिमिटेड र माछापुच्छ्रे बैंक लिमिटेडबीच मर्जर गर्नको लागि मिति २०७२ असोज ०३ गते प्रारम्भिक समझदारीपत्र (MoU) मा हस्ताक्षर भएको

र भव्य)लीमुनकचदरेसज)वमड)रेसप)रेडडमसरुडगेडदुसैसाप)क्षव्यव)एन)कवड)व्याप)लड)कथ)रल)द)त्त)ह)र)ग)भ)०

विफल भएपछि बैंकले अन्य विकल्पहरू खोजी गरिरहेकोछ। यसक्रममा केही बैंक तथा वित्तीय संस्थाहरूसंग मर्जरसम्बन्धी छलफल भइरहेको छ। उपयुक्त बैंक तथा वित्तीय संस्था खोजी मर्जर वा एक्विजिशन वा रणनीतिक साझेदारी मार्फत बैंकको पूँजी वृद्धि गर्न बैंक सञ्चालक समिति प्रयासरत रहेकोछ।

यसै विच बैंकले आफ्नो “मर्जर/एक्विजिशन समिति” पुनरगठन गरी सो समितिमा सञ्चालक श्री चिरन्जीवी द्वा संयोजक र सञ्चालकहरू श्री नारायण प्रसाद घिमिरे, ई. श्री रामचन्द्र शाह र श्री रमेश प्रसाद न्यौपाने सदस्य र कम्पनी सचिव श्री विश्व सुवेदी सदस्य सचिव रहनुभएको छ। यस समितिले मर्जरको लागि सम्भावित बैंक तथा वित्तीय संस्थाहरूसंग विभिन्न चरणहरूमा छलफल गरिरहेकोछ।

#### (छ) संस्थागत सुशासन

आफ्नो सम्पूर्ण कारोबारमा पारदर्शिता तथा निष्पक्षता कायम गरी नियमनकारी निकायबाट जारी हुने नीति, नियम तथा निर्देशनलाई अनुपालना सहित संस्थागत सुशासन कायम राख्न सञ्चालक समिति तथा व्यवस्थापन सधैं प्रतिवद्ध रहेको छ। बैंकिङ्ग व्यवसायमा हुन सक्ने गलत क्रियाकलापलाई नियन्त्रण गर्ने उद्देश्यले बैंकको आन्तरिक लेखापरीक्षण विभागका प्रमुखको संयोजकत्वमा कानून विभागका प्रमुख सदस्य र कम्पनी सचिव सदस्य सचिव रहेको व्यवस्थापनस्तरीय “संस्थागत सुशासन इकाई” गठन भएको र यस इकाईले बैंकमा संस्थागत सुशासन पालना

सम्बन्धी नियमित अनुगमन गर्ने गरेको छ। त्यसैगरी आन्तरिक लेखापरीक्षण विभागलाई बैंकको गैरकार्यकारी सञ्चालकको संयोजकत्वमा गठित लेखापरीक्षण समितिको मातहत राखी स्वतन्त्रतापूर्वक आन्तरिक नियन्त्रण तथा नियमनको काम कारवाहीहरू सम्पादन गर्नसक्ने वातावरण मिलाइएको छ।

बैंकमा नेपाल राष्ट्र बैंक तथा अन्य नियमनकारी निकायबाट जारी हुने नीति निर्देशनहरूको सजगताकासाथ समयमा नै कार्यान्वयन गर्न बैंक भित्र विभिन्न संयन्त्रहरू रहेको र संस्थागत सुशासनलाई बैंकले आफ्नो प्रत्येक गतिविधिको अभिन्न अङ्गको रूपमा विकास गरिएको छ। बैंकमा संस्थागत सुशासन कायम राख्ने मुख्य जिम्मेवारी सञ्चालक समिति र प्रमुख कार्यकारी अधिकृतमा रहेको छ।

#### (ज) सम्पत्ति शुद्धीकरण नियन्त्रण

##### नीतिको कार्यान्वयन

बैंकले प्रचलित ऐन तथा नेपाल राष्ट्र बैंकद्वारा जारी भएको निर्देशनको कार्यान्वयनको सिलसिलामा सम्पत्ति शुद्धीकरणसम्बन्धी छुट्टै आन्तरिक नीति बनाई लागू गरेको छ। यस नीतिद्वारा मूलतः देहायअनुसारको व्यवस्था गरिएको छ :

१. सम्पत्ति शुद्धीकरणनियन्त्रण सम्बन्धी कार्य गर्ने प्रयोजनका लागि बैंकको केन्द्रीय कार्यालयमा अनुपालना अधिकृत र शाखाहरूमा AML Officer तोकिएको छ।

२. दैनिक रु. १० लाख वा सोभन्दा बढीको निक्षेप कारोबारको विवरण र शङ्कास्पद कारोबारको नियमित रूपमा अनुगमन गरी नेपाल राष्ट्र बैंकसमक्ष सोको प्रतिवेदन पेश गर्ने व्यवस्था मिलाइएको छ।

३. सञ्चालक समिति तथा उच्च व्यवस्थापनले बैंकको सम्पत्ति शुद्धीकरणसम्बन्धी कार्यको त्रैमासिक रूपमा समीक्षा गर्ने व्यवस्था मिलाइएको छ।

४. सम्पत्ति शुद्धीकरणसम्बन्धी विद्यमान नीति/प्रक्रियालाई समय सापेक्ष परिमार्जन गर्दै लैजाने नीति लिइएको छ।

५. बैंकमा कार्यरत कर्मचारीहरूका लागि सम्पत्ति शुद्धीकरणसम्बन्धी आन्तरिक तथा बाह्य तालिमको व्यवस्था मिलाइएको छ।

#### (झ) भावी कार्यक्रमहरू

शेयरधनीहरूलाई लगानीको उचित प्रतिफल दिन, ग्राहकहरूलाई उच्च गुणस्तरसहितको सरल, सुलभ र भरपर्दो बैंकिङ्ग सेवाहरू प्रदान गर्न र बैंकलाई देशको वित्तीय क्षेत्रमा एउटा व्यावसायिक, सुदृढ, विश्वसनीय र गतिशील संस्थाको रूपमा स्थापित गर्ने हाम्रो रणनीति र देशको केन्द्रीय बैंकले अवलम्बन गरेको वित्तीय संस्थाहरूलाई थप पूँजीकृत गरी सुदृढ बनाउने नीति बमोजिम यस पटक हाल कायम २ कित्ता शेयर बराबर १ कित्ताको दरले (२:१) हकप्रद शेयर निष्कासन गरी रु. १०३ करोड चुक्तापूँजी बढाउने प्रस्ताव सभामा प्रस्तुत गरिएकोछ।

नेपाल राष्ट्र बैंकको निर्देशन बमोजिम बैंकको चुक्तापूँजी रु. ८ अर्ब पुऱ्याउन मर्जर/एक्विजिशन सम्बन्धी बिषयलाई प्राथमिकताकासाथ अगाडि बढाइएकोछ । आगामी आर्थिक वर्षको अन्तसम्ममा मर्जर वा रणनीतिक रूपमा विदेशी साभेदार भित्र्याउने लगायतका अन्य विकल्पमार्फत बैंकको चुक्तापूँजीमा उल्लेख्यरूपमा वृद्धि हुने अपेक्षा गरिएकोछ ।

चुक्तापूँजीमा हुने वृद्धि र शाखासञ्जालमा गरिने विस्तार पश्चात बैंकले आफ्नो व्यवसायको आकारमा उल्लेख्य वृद्धि गर्नको लागि ग्राहकहरूसँगको सम्बन्धलाई सुदृढ गर्ने, नयाँ व्यवसायको पहिचान गरी नयाँ सेवाहरू शुरूवात गर्ने, हालका सेवाहरूको विस्तार गर्ने, सेवाको गुणस्तर अभिवृद्धि गर्ने, ग्राहकको आधार विस्तार गर्ने, बैंकले

अबलम्बन गरिरहेका प्रविधि तथा सफ्टवेयरहरू (softwares) मा समेत थप सुधार गर्नेछ । प्रतिस्पर्धात्मक क्षमता सहितको गतिशील बैंकको रूपमा बैंकलाई अगाडि बढाउनु सञ्चालक समितिको प्राथमिकता रहनेछ ।

बैंक समाजको एक अभिन्न अङ्गको रूपमा रहने भएकोले व्यक्तिहरूलाई उद्यमशील बनाउन र समाजलाई सकारात्मक परिवर्तनको दिशामा लैजान बैंकले निरन्तररूपमा संस्थागत सामाजिक उत्तरदायित्व अन्तर्गत विभिन्न कार्यहरू निरन्तररूपमा संचालन गर्नेछ ।

#### ५. बैंकको शेयर कारोबारको अवस्था

देशको धितोपत्र बजारमा संगठित

संस्थाहरूको शेयर कारोबारमा देखिएको उतार चढावको अवस्थामा पनि यस बैंकको शेयर कारोबार सन्तोषजनक रहेको थियो । यस बैंक र माछापुच्छ्रे बैंक लिमिटेड बीच भएको मर्जर सम्बन्धी सम्झौता बमोजिम मिति २०७२ असोज ५ गतेदेखि यस बैंकको शेयर कारोबार प्रचलित कानून बमोजिम रोक्का रहिरहेको छ ।

बैंकको शेयर नेपाल स्टक एक्सचेन्जमा सूचीकरण भएको दिनदेखि २०७२ असोज ५ गतेसम्मको अवधिमा शेयरको अधिकतम मूल्य, न्यूनतम मूल्य, अन्तिम मूल्य, कारोबार भएको कूल दिन तथा कारोबार सङ्ख्याको विवरण देहायबमोजिम रहेको छ :

विवरण	२०६९ आषाढ ३१ गते	२०७० अन्तिम त्रैमास	२०७१ अन्तिम त्रैमास	२०७२ अन्तिम त्रैमास	२०७२ असोज ५ गते
अधिकतम मूल्य (रु.)	१९०	१८२	३४७	३०६	३७८
न्यूनतम मूल्य (रु.)	११६	१५६	२६४	२२४	३३८
अन्तिम मूल्य (रु.)	१८७	१६८	३२०	२७४	३७५
कारोबार शेयर सङ्ख्या	८८,६४५	२,२५,८०८	७,२९,२४२	२,७८,६४३	८५,४७६



## ६. औद्योगिक तथा व्यावसायिक सम्बन्ध :

बैंकले आफ्ना सबै सरोकारवालाहरूसँग सौहार्दपूर्ण र पारदर्शी व्यावसायिक सम्बन्ध राख्दै आइरहेको छ। बैंकको भावी प्रगति र सफलताका लागि यस्ता सम्बन्धहरू उपयुक्त माध्यम हुने हामीले विश्वास लिएका छौं।

## ७. बैंकको कारोबारलाई असर गर्ने प्रमुख जोखिम तत्वहरू तथा चुनौतिहरू

**बैंकको कारोबारलाई असर पार्ने प्रमुख जोखिम तत्वहरू निम्नानुसार रहेका छन् :**

(क) बैंक तथा वित्तीय संस्थासम्बन्धी नीतिमा निरन्तर भैरहेको परिवर्तनबाट सिर्जित अन्यौलले सिर्जना गर्ने जोखिमहरू।

(ख) बैंक तथा वित्तीय संस्थाहरू मर्जर तथा वा स्तरोन्नति हुने क्रम जारी रहेबाट यी संस्थाहरूबीच उत्पन्न प्रतिस्पर्धाबाट हुनसक्ने सम्भावित जोखिमहरू।

(ग) बैंकबाट प्रदान गरिने दीर्घकालीन, मध्यकालीन कर्जालगानी तथा प्रतीत पत्र/जमानत-पत्र जारी गर्ने जस्ता गैरकोषीय सेवाहरू उपलब्ध गराउँदा हुनसक्ने सम्भावित जोखिमहरू।

(घ) विदेशी विनिमय कारोबार गर्दा विनिमयदरमा हुने परिवर्तन र निक्षेप, कर्जा

सापटी तथा लगानीको व्याजदरमा हुने परिवर्तन तथा थपघटले उत्पन्न हुनसक्ने सम्भावित जोखिमहरू।

(ङ) कर्जा असुलीमा आइपर्ने विविध जोखिमहरू।

(च) अन्तर बैंक लगानी कारोबार गर्दा उत्पन्न हुने जोखिमहरू।

(छ) कर्जा तथा लगानीको दायरा साँघुरिएर उत्पन्न हुनसक्ने जोखिमहरू।

(ज) राष्ट्रको आर्थिक, मौद्रिक तथा वित्तीय नीति परिवर्तनबाट सिर्जना हुनसक्ने सम्भावित जोखिमहरू।

(झ) राष्ट्रिय तथा अन्तर्राष्ट्रिय आर्थिक अवस्थामा आउने परिवर्तनबाट उत्पन्न हुन सक्ने जोखिमहरू।

(ञ) प्राकृतिक प्रकोप, दैवी विपत्ति तथा अन्तर्राष्ट्रिय सम्बन्धमा आउने उतारचढावले सृजना हुने जोखिमहरू।

**बैंक समक्ष रहेका प्रमुख चुनौतीहरू निम्नानुसार रहेका छन् :**

(१) नयाँ संविधान बमोजिमको प्रादेशिक संरचनाहरूको कार्यान्वयनको सन्दर्भमा आइपर्ने चुनौतीहरू।

(२) अर्थतन्त्रमा उपलब्ध लगानीका

अवसरहरूको न्यूनता र बैंकिङ्ग क्षेत्रमा देखिने अस्वभाविक प्रतिस्पर्धाका कारण कारोबारको प्रतिफलमा पर्ने चाप र चुनौतिहरू।

(३) प्रतिस्पर्धाको कारण कारोबार विस्तारमा पर्ने चापसँगै सृजना हुने सञ्चालन जोखिम सम्बन्धी चुनौतिहरू।

(४) ग्राहकको मनसायको कारण कर्जा असुली कार्यमा आइपर्ने चुनौतिहरू।

(५) भुकम्प तथा नाकाबन्दीका कारण समग्र व्यवसायमा परेको नकारात्मक प्रभावबाट सृजित चुनौतिहरू।

बैंकको कर्जा तथा सापट र लगानी खराब भई तथा विनिमयदर परिवर्तनबाट हुन सक्ने जोखिमहरूको लागि नेपाल राष्ट्र बैंकको निर्देशन तथा आफ्नै विश्लेषणद्वारा बैंकले कर्जा नोक्सानी व्यवस्था, लगानीमा सम्भावित हानि नोक्सानी व्यवस्था, सटही घटबढ कोष जस्ता कोषहरूको व्यवस्था गर्ने गरेको छ। बैंकले बजार प्रतिस्पर्धाको सामना गर्नको लागि जनशक्तिको ज्ञान तथा दक्षता अभिवृद्धिमा आवश्यक ध्यान पुऱ्याएको छ। यस बाहेक व्यावसायिक जोखिम एवं वाह्य कारणहरूबाट सृजना हुनसक्ने जोखिम व्यवस्थापनको लागि चनाखो भई सम्भावित हानि नोक्सानी हुन नदिन वा जोखिम न्यून गर्न बैंक सक्षम तथा प्रतिबद्ध रहेको छ।

## ८. लेखापरीक्षण प्रतिवेदनमा उल्लिखित कैफियत र सो उपर सञ्चालक समितिको प्रतिक्रिया

लेखापरीक्षण प्रतिवेदनमा नियमित व्यावसायिक कारोबारमा देखिएका सामान्य विषयहरूमा दिइएका सुझावहरू वाहेक उल्लेख्य कैफियतहरू समावेश भएका छैनन् । लेखापरीक्षकबाट प्राप्त सुझावहरू अनुरूप सुधार गर्न सञ्चालक समिति सदैव क्रियाशील र प्रतिबद्ध रहेको छ ।

२०७२ आषाढ मसान्तको वासलात, आ.व. २०७१/७२ को नाफा-नोक्सान हिसाब, नाफा नोक्सान बाँडफाँड हिसाब, नगद प्रवाह विवरण, सम्बन्धित अनुसूचीहरू र लेखापरीक्षकको प्रतिवेदन यसै प्रतिवेदनको अङ्गको रूपमा राखिएको छ । साथै कम्पनी ऐन, २०६३ को परिच्छेद ७ को दफा १०९ को उपदफा (४) बमोजिमका थप विवरणहरू समेत प्रतिवेदनको अङ्गको रूपमा समावेश गरिएको छ ।

## ९. नाफा नोक्सान बाँडफाँड

आर्थिक वर्ष २०७१/७२ मा रु. १५,०३,४९,३०७ खुद नाफा भएकोमा बैंक तथा वित्तीय संस्थासम्बन्धी ऐन, २०६३ को दफा ४४ बमोजिम खुद नाफाको २० प्रतिशत अर्थात् रु. ३,००,६९,८६१ साधारण जगेडा कोषमा सारिएको छ । सोही ऐनको दफा ४५ बमोजिम विदेशी मुद्राको विनिमय दरमा परिवर्तन भएको कारणबाट आर्जन भएको पुनर्मूल्याङ्कन मुनाफाको २५ प्रतिशत सटही घटबढ कोषमा जम्मा गर्नुपर्ने व्यवस्था रहेकोमा बैंकले समीक्षा अवधिमा विदेशी मुद्राको विनिमय दरमा

परिवर्तन भएको कारणबाट रु.१,२०,६९,५२६ मुनाफा आर्जन गरेको हुँदा उक्त कोषमा रकम रु ३०,१५,३८१ जम्मा गरिएको छ । खुद मुनाफाबाट जगेडा कोष र सटही घटबढ कोषमा सारी बाँकी रहेको रु.११,७२,६४,०६४ मध्येबाट लगानी समायोजन कोषमा रु. २,८५,६०,००० र स्थगन कर जगेडामा रु १,३६,९८,४९८ सारी बाँकी रहेको रु.७,५०,०५,५६७ सञ्चित मुनाफा शीर्षकअन्तर्गत वासलातमा सारिएको छ ।

## १०. लाभांश बाँडफाँड

आर्थिक वर्ष २०७१/७२ मा रु. १५,०३,४९,३०७ खुद नाफा भएकोमा बैंक तथा वित्तीय संस्थासम्बन्धी ऐन, २०६३ को दफा ४४ बमोजिम खुद नाफाको २० प्रतिशत अर्थात् रु. ३,००,६९,८६१ साधारण जगेडा कोषमा र रु ३०,१५,३८१ सटही घटबढ कोषमा सारी बाँकी रहेको रु. ११,७२,६४,०६४ मध्येबाट लगानी समायोजन कोषमा रु. २,८५,६०,००० र स्थगन कर जगेडामा रु १,३६,९८,४९८ सारेर बाँकी रहेको रु.७,५०,०५,५६७ सञ्चित मुनाफा शीर्षकअन्तर्गत वासलातमा सारिएको हुँदा समीक्षा वर्षमा शेयरधनीका लागि लाभांश बाँडफाँड प्रस्ताव गरिएको छैन ।

### अन्त्यमा,

आदरणीय शेयरधनी महानुभावहरू, ऐतिहासिक संविधानसभाबाट जारी नेपालको संविधानसँगै नेपालको वित्तीय क्षेत्रमा एउटा स्थायी व्यावसायिक वातावरण कायम हुने, मुलुकको आर्थिक

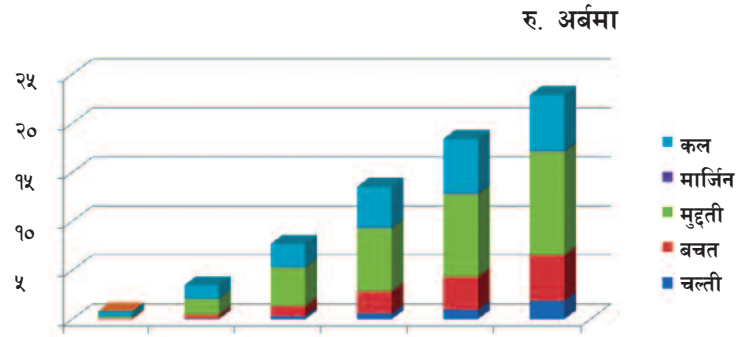
विकासले गति लिने र हकप्रद शेयरमार्फत पूँजी वृद्धि पश्चात हाम्रो बैंकको व्यावसायिक क्षमतामा अभिवृद्धि भई नेपालको वित्तीय क्षेत्रको एक जिम्मेवार प्रतिस्पर्धी बैंकको रूपमा पहिचान बनाउन सफल हुने कुरामा विश्वास राख्दै अन्तमा बैंकको हालसम्मको प्रगतिका लागि प्रत्यक्ष वा अप्रत्यक्ष रूपले सहयोग, सद्भाव, अमूल्य सुझाव तथा मार्गदर्शन दिनुभई यस बैंकलाई बर्तमान अवस्थासम्म आइपुग्न आ-आफ्नो क्षेत्रबाट निरन्तर सहयोग पुऱ्याउनुहुने सम्पूर्ण शेयरधनी महानुभावहरू, नेपाल राष्ट्र बैंक, कम्पनी रजिष्ट्रारको कार्यालय, नेपाल धितोपत्र बोर्ड, नेपाल स्टक एक्सचेन्ज लिमिटेड लगायतका नियमनकारी निकायहरू, आदरणीय ग्राहकवर्ग एवं समस्त सरोकारवालाहरूप्रति बैंकको सञ्चालक समिति हार्दिक कृतज्ञता सहित धन्यवाद व्यक्त गर्दछ । साथै बैंकका गतिविधिहरूलाई सकारात्मक रूपमा जनसमक्ष पुऱ्याई दिने संचार जगत र प्रत्यक्ष अप्रत्यक्ष रूपमा बैंकलाई सहयोग पुऱ्याउने सम्पूर्ण शुभेच्छुकहरूप्रति हार्दिक आभार व्यक्त गर्नुका साथै बैंकको सफलताको लागि अथक परिश्रम गर्ने व्यवस्थापन तथा कर्मचारीहरूलाई धन्यवाद ज्ञापन गर्दछौं ।

धन्यवाद ।

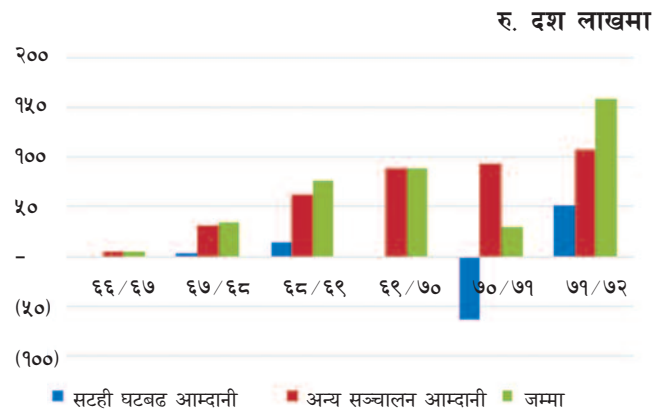
सञ्चालक समितिको तर्फबाट,

**उदय नेपाली श्रेष्ठ**  
अध्यक्ष

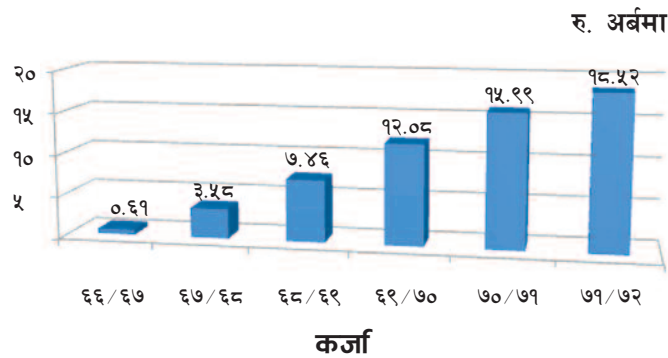
# सञ्चालनको छ वर्षका उपलब्धिहरू



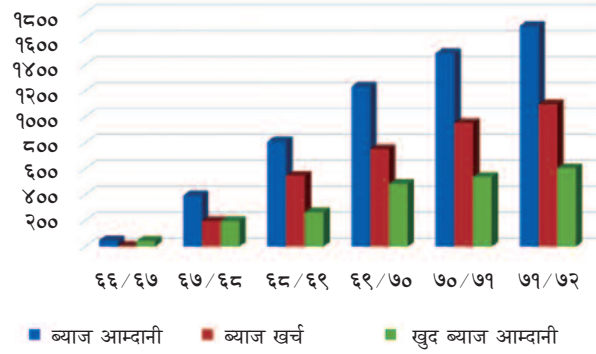
## निक्षेप



सटही घटबढ आम्दानी, अन्य सञ्चालन आम्दानी र कमिशन तथा डिस्काउन्ट

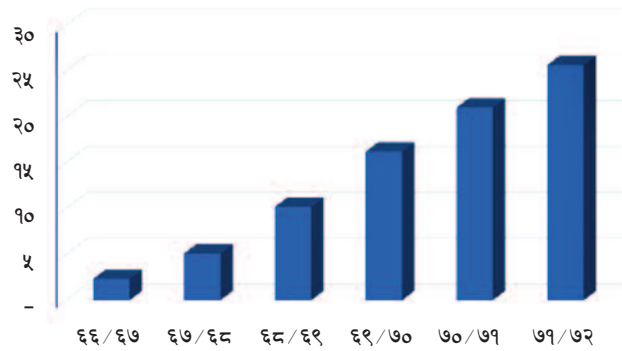


रु. दश लाखमा



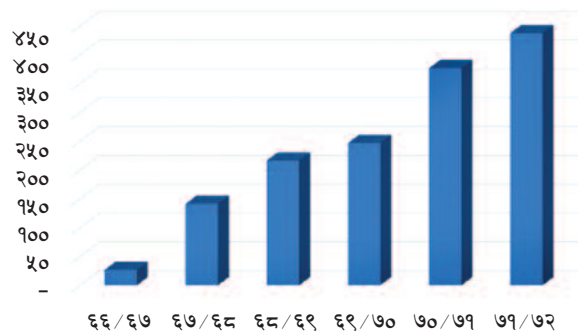
ब्याज आम्दानी, ब्याज खर्च र खुद ब्याज आम्दानी

रु. अर्बमा



कूल सम्पत्ति

रु. दश लाखमा



सञ्चालन खर्च

# व्यवस्थापन सङ्गोष्ठी २०७९/७२



# बैंकले समीक्षा अवधिमा गरेका सामाजिक उत्तरदायित्व वहनका गतिविधिहरू



भूकम्प पीडितलाई राहत वितरण: किउल, सिन्धुपाल्चोक



भूकम्प पीडितलाई राहत वितरण: टिसुरे, रसुवा



रक्तदान कार्यक्रम



भूकम्प पीडितलाई राहत वितरण: भोटेचौर



भूकम्प पीडितलाई प्रधानमन्त्री राहत कोसमा बैंक द्वारा रु. २० लाख सहयोग

# कम्पनी ऐन, २०६३ को दफा १०९ उपदफा (४) अनुसारको अतिरिक्त विवरण

१. शेयर जफतभएको भए जफत भएको शेयर संख्या, त्यस्तो शेयरको अङ्कितमूल्य, त्यस्तो शेयर जफत हुनुभन्दा अगावै सोबापतकम्पनीले प्राप्त गरेको जम्मा रकम र त्यस्तो शेयर जफत भएपछि सो शेयर बिक्री गरी कम्पनीले प्राप्त गरेको रकम तथा जफत भएको शेयरबापत रकम फिर्ता गरेको भए सोको विवरण : बैंकले समीक्षा वर्षमा कुनै शेयर जफत गरेको छैन ।

२. विगत आर्थिक वर्षमा कम्पनी र यसको सहायककम्पनीको कारोबारको प्रगति र सो आर्थिक वर्षको अन्तमा रहेको स्थितिको पुनरावलोकन : बैंकको कुनै सहायककम्पनी छैन ।

३. कम्पनी तथा त्यसको सहायककम्पनीले आर्थिक वर्षमा सम्पन्न गरेको प्रमुखकारोबारहरू र सो अवधिमाकम्पनीको कारोबारमाआएको कुनै महत्वपूर्ण परिवर्तन : बैंकको कुनै सहायक कम्पनी छैन ।

४. विगत आर्थिक वर्षमा कम्पनीको आधारभूत शेयरधनीहरूले कम्पनीलाई उपलब्ध गराएको जानकारी : बैंकलाई यस्तो कुनै जानकारी प्राप्तभएको छैन ।

५. विगत आर्थिक वर्षमा कम्पनीका सञ्चालक तथा पदाधिकारीहरूले लिएको शेयरको स्वामित्वको विवरण र कम्पनीको शेयर कारोबारमा निजहरू संलग्न रहेको भए सो सम्बन्धमा निजहरूबाट कम्पनीले प्राप्त गरेको जानकारी : विगतआर्थिक वर्षमा बैंकका सञ्चालक तथा पदाधिकारीहरूले बैंकको शेयर खरिद गर्नु भएको वानिजहरू कम्पनीको शेयर कारोबारमा संलग्न रहनु भएको जानकारी प्राप्त छैन ।

६. समीक्षा वर्षमा बैंकका सञ्चालक तथा

पदाधिकारीहरूले लिएको शेयरको स्वामित्वको विवरण र कम्पनीको शेयर कारोबारमा निजहरू संलग्न रहेको भए त्यस सम्बन्धमा निजहरूबाट बैंकले प्राप्त गरेको जानकारी : समीक्षा वर्षमा बैंकका सञ्चालकहरूले कुनै शेयर खरिद गर्नु भएको वानिजहरू बैंकको शेयर कारोबारमा संलग्न रहेको कुनै जानकारी छैन ।

७. समीक्षा वर्षमा बैंकसँग सम्बन्धित सम्भौताहरू मा कुनै सञ्चालक तथा निजको नजिकको नातेदारको व्यक्तिगत स्वार्थको बारेमा उपलब्ध गराइएको जानकारीको व्यहोरा : बैंकलाई यस्तो कुनै जानकारी प्राप्त भएको छैन ।

८. बैंकले आफ्नो शेयर आफैले खरीद गरेको भए त्यसरी आफ्नो शेयर खरीद गर्नुको कारण, त्यस्तो शेयरको संख्या र अंकित मूल्यतथा त्यसरी शेयर खरीद गरेबापत बैंकले भुक्तानी गरेको रकम : बैंकले आफ्नो शेयर आफैले खरिद गरेको छैन ।

९. बैंकको आन्तरिक नियन्त्रण प्रणाली भए वा नभएको र भएको भए त्यसको विस्तृत विवरण : बैंकमा देहायको व्यवस्थाद्वारा आन्तरिक नियन्त्रण प्रणाली कायम गरीएको छ :-

(क) मजबुतआन्तरिक निरीक्षण तथा नियन्त्रण व्यवस्थाअपनाइएको छ ।

(ख) संचालनप्रकृयालाई व्यवस्थितगर्न आर्थिक प्रशासन विनियमावली, कर्मचारी सेवा विनियमावली, कर्जा अपलेखन विनियमावली, कर्जा नीतिनिर्देशिका, सूचनाप्रविधि सुरक्षानीति, Anti Money Laundering Policy and Know Your Customer Procedure, आन्तरिक लेखापरीक्षण म्यानुअल तथा अन्य आवश्यक नीति, निर्देशिकाहरू कार्यान्वयन गरिएको छ ।

(ग) स्वतन्त्रआन्तरिक लेखापरीक्षण विभाग गठन गरिएको छ ।

(घ) स्वतन्त्र लेखापरीक्षण समिति गठन भएको छ, र आन्तरिक नियन्त्रण प्रक्रियाको नियमित अनुगमन गर्ने व्यवस्था रहेको छ ।

१०. समीक्षा वर्षमा कूल व्यवस्थापन खर्चको विवरण:

(क) कर्मचारी खर्च रु. २१,३३,७८,६९६/-  
(ख) कार्यालय संचालन खर्च रु. २२,३९,२८,८४८/-

११. लेखापरीक्षण समितिका सदस्यहरूको नामावली, निजहरूले प्राप्त गरेको पारिश्रमिक, भत्ता तथा सुविधा, त्यस समितिले गरेको कामकारबाहीको विवरण र त्यस समितिले कुनै सुझावदिएको भए सो को विवरण :

(क) लेखापरीक्षण समितिका सदस्यहरूको नामावली:

सञ्चालकश्री गुरु प्रसाद न्यौपाने - संयोजक  
सञ्चालकश्री चिरञ्जिवी द्वा - सदस्य  
सञ्चालकश्री धर्मध्वज पराजुली - सदस्य  
सञ्चालकश्री नारायण प्रसाद घिमिरे - सदस्य  
आन्तरिक लेखापरीक्षण विभाग प्रमुख,  
श्री राजकुमार श्रेष्ठ- सदस्य - सचिव

(ख) लेखापरीक्षण समितिका सदस्यहरूलाई बैठक भत्ता, वास्तविक यातायात तथा होटल खर्च बाहेक कुनै पारिश्रमिक/सुविधा प्रदान गर्ने गरिएको छैन । संयोजक तथा सदस्यहरूलाई प्रति बैठक भत्ता रु.७,५००/- प्रदान गरिएको छ । तर, अस्थानीय सदस्यको हकमा बैठकमा भागलिन आउँदा दैनिकभत्ता रु.३,५००/- प्रदान गरिएको छ ।

(ग) मिति २०७१ श्रावण १ गतेदेखि २०७२ असार ३१ गतेसम्ममा यस समितिको बैठक २० पटक बसेको छ । समितिले बैंकको नीति नियम तथा संचालन सम्बन्धी काम कुराहरूको पुनरावलोकन समेत गरेकोछ ।

१२. सञ्चालक, कार्यकारी प्रमुख, कम्पनीका आधारभूत शेयरधनी वा निजको नजिकका नातेदार वा निज संलग्न रहेको फर्म कम्पनी वा संगठित संस्थाले कम्पनीलाई कुनै रकम बुझाउन बाँकी भए सो कुरा :बुझाउन बाँकी रकम नभएको ।

१३. सञ्चालक, कार्यकारी प्रमुख तथा पदाधिकारीहरूलाई भुक्तानी गरिएको पारिश्रमिक, भत्ता तथा सुविधाको रकम : सञ्चालक, निवर्तमान प्रमुखकार्यकारी अधिकृत, वर्तमान प्रमुख कार्यकारी अधिकृत तथा पदाधिकारीहरूलाई भुक्तानी गरिएको पारिश्रमिक, भत्ता तथा सुविधाको विवरण निम्नअनुसार रहेकोछ :

विवरण	सञ्चालक	प्रमुख कार्यकारी अधिकृत		अन्य कार्यकारी पदाधिकारी
		निवर्तमान	वर्तमान	
१. बैठक भत्ता*	रु. २५,२८,०००/-	-	-	छैन
२. तलब र भत्ता	छैन	रु. ३५,१०,०००/-	रु. ९२८१२५/-	रु. २,०२,३४,८९३/-
३. दशैं खर्च (एक महिनाको तलब)	छैन	रु. ४,०५,०००/-	-	रु. १२,९८,६६४ /-
४. सञ्चय कोष योगदान	छैन	रु. ३,५१,०००/-	रु. ९२८१३/-	रु. १०,७४,२८०/-
५. अन्य	३,३२,५००/-	७,१४,६९३/-	६,२९,८६३/-	रु. २७,७५,७८६/-
६. बोनस	छैन	प्रचलितबोनस ऐन अनुरूप		
७. टेलिफोन/मोबाइल	रु. ३,२४,०००/-	बैंकसँग भएको करार अनुरूप		कर्मचारी सेवा विनियमावली अनुरूप
८. पत्र पत्रिका	रु. २,७०,०००/-	छैन	छैन	छैन
९. आवास सापटी	छैन	छैन	छैन	आषाढ मसान्तमा कूल रु. ४,५२,४८,०००/रहेको

\* सञ्चालक स्तरीय विभिन्न उपसमितिको बैठकमा प्रदान गरिएको भत्ता रकम समेत ।

\*\* प्रमुख कार्यकारी अधिकृतलाई बैंकको तर्फबाट चालक, इन्धन र मर्मत संभार सहित सवारी साधनको व्यवस्था गरिएको छ ।

अन्य कार्यकारी तहका कर्मचारीहरूलाई नियमानुसार इन्धनसहित सवारी सुविधा उपलब्ध गराइएको छ ।

\*\*\* प्रमुख कार्यकारी अधिकृत लगायत बैंकका सम्पूर्ण कर्मचारीहरूलाई बैंकको नियमानुसार दुर्घटना बीमाको व्यवस्था गरिएको छ एवं प्रमुख कार्यकारी अधिकृत र कार्यकारी तहका कर्मचारीहरूलाई तोकिएको अधिकतम सीमासम्म मोबाइल फोनको बिल भुक्तानी बैंकले गर्ने व्यवस्था गरिएको छ ।

१४. शेयरधनीहरूले बुझिलिन बाँकी रहेको लाभांशको रकम : रु. १,२७,९८,८५४/-

१५. कम्पनी ऐन, २०६३ को दफा १४१ बमोजिम सम्पत्ति खरीद वा बिक्री गरेको कुराको विवरण : नभएको ।

१६. कम्पनी ऐन, २०६३ को दफा १७५ बमोजिम सम्बद्ध कम्पनीबीच भएको कारोबारको विवरण : नभएको ।

१७. कम्पनी ऐन, २०६३ तथा प्रचलित कानून बमोजिम सञ्चालक समितिको प्रतिवेदनमा खुलाउनु

पर्ने अन्य कुनै कुरा : नभएको ।

१८. अन्य आवश्यक कुराहरू : नभएको ।

#### प्रमाणित गर्ने:

रमेश प्रसाद न्यौपाने  
सञ्चालक

रामचन्द्र शाह  
सञ्चालक

नारायण प्रसाद घिमिरे  
सञ्चालक

भीमानन्द ढुङ्गाना  
सञ्चालक

चिरञ्जीवी द्वा  
सञ्चालक

धर्मध्वज पराजुली  
सञ्चालक

केशव बहादुर रायमाझी  
सञ्चालक

गुरु प्रसाद न्यौपाने  
सञ्चालक

उदय नेपाली श्रेष्ठ  
अध्यक्ष



**जनता बैंक नेपाल लिमिटेडका**  
**शेयरधनी महानुभावहरू समक्ष**  
**लेखापरीक्षकको प्रतिवेदन**

ने सूचना एवं हामीलाई दिइएको बैंकको हिसाव कितावको संचालक समिति वा बैंकका कानूनी व्यवस्था विपरित काम प्रत्यक्ष हानी नोक्सानी गरेको वा नेपाल राष्ट्र बैंकको निर्देशनको बैंक र यसका निक्षेपकर्ताहरूको हित र सुरक्षा विरुद्ध काम गरेको हाम्रो जानकारीमा

सन्तोषजनक रूपमा संचालन खतयारी भित्र रहेको पायौं ।

सूचना एवं हामीलाई दिइएको संलग्न लेखा नीतिहरू (अनुसूची नं. १) सम्बन्धी टिप्पणी साथै अध्ययन गर्दा :

आषाढ ३१, २०७२ (जुलाई १६, अवस्था, सावले उक्त मितिमा समाप्त जा, तथा

तथा इक्विटीमा भएको परिवर्तन उक्त मितिमा समाप्त वर्षको इक्विटीमा भएको परिवर्तनको स्थिति चित्रण गर्दछ ।

कम्पनी ऐन २०६३, बैंक तथा २०६३ र प्रचलित कानूनका अन्तर्गत गर्न सकिने हदसम्म नेपाल Accounting Standards) तथा सिद्धान्त तथा प्रचलन अनुसार एका छन् ।

*anjan shrestha*

सि.ए. रन्जीव श्रेष्ठ

साभेदार

जि.पी. राजवाहक एण्ड कम्पनी  
चार्टर्ड एकाउण्टेण्ट्स

स्थान : काठमाडौं  
मिति : कार्तिक १५, २०७२

हामीले श्री जनता बैंक नेपाल लिमिटेड को (यस पछि 'बैंक' भनिएको) आषाढ ३१, २०७२ (जुलाई १६, २०१५) को वासलात, सो मितिमा समाप्त भएको आर्थिक वर्षको नाफा-नोक्सान हिसाव नगद प्रवाह विवरण तथा इक्विटीमा भएको परिवर्तन सम्बन्धि विवरण को लेखापरीक्षण सम्पन्न गरेका छौं । वित्तीय विवरणहरू प्रतिको उत्तरदायित्व बैंकको व्यवस्थापनमा रहेको छ । ती वित्तीय विवरणहरू उपर लेखापरीक्षणको आधारमा आफ्नो मन्तव्य जारी गर्नु हाम्रो उत्तरदायित्व हो ।

नेपाल लेखापरीक्षण मान तथा प्रासंगिक प्रचलनको आधारमा लेखापरीक्षण सम्पन्न गरिएको छ । वित्तीय विवरण सारभूतरूपमा गलत आँकडारहित छ भन्ने कुरामा विश्वस्त हुनका लागि ती लेखापरीक्षण मान तथा प्रासंगिक प्रचलन अनुसार लेखापरीक्षण योजना तयार गरी तदनुसार लेखापरीक्षण सम्पन्न गर्नुपर्दछ । वित्तीय विवरणमा उल्लेखित रकम र खुलाईएका अन्य विवरणलाई पुष्ट्याई गर्ने प्रमाणको छडके परीक्षण समेत लेखापरीक्षणमा समावेश हुन्छ । बैंकले अवलम्बन गरेको लेखा सिद्धान्त, व्यवस्थापनले गरेका महत्वपूर्ण अनुमान एवं वित्तीय विवरण प्रस्तुतीको समग्र स्थितिको मूल्याङ्कन पनि लेखापरीक्षणमा समावेश हुन्छ । लेखापरीक्षणले हाम्रो मन्तव्यलाई पर्याप्त आधार प्रदान गर्ने कुरामा हामी विश्वस्त छौं ।

उपरोक्तानुसार वित्तीय विवरणको परीक्षण गरी देहाय बमोजिम प्रतिवेदन प्रस्तुत गरेका छौं :

- (१) हामीले लेखापरीक्षणको सिलसिलामा आवश्यक ठानेका सबै सूचना र स्पष्टीकरणहरू पायौं ।
- (२) संलग्न वासलात, नाफा-नोक्सान हिसाव तथा तत् सम्बन्धी अनुसूचीहरू नेपाल राष्ट्र बैंकले तोकेको ढाँचामा प्रस्तुत गरिएका छन् र बैंकले राखेको हिसाव-कितावसंग दुरुस्त रहेका छन् ।
- (३) बैंकले आफ्नो हिसाव-किताव प्रचलित कानून र प्रचलन अनुसार ठीकसंग राखेको छ ।
- (४) बैंकको हिसाव-कितावमा त्रुटिहरूको कारणले लेखापरीक्षण नगरिएको भएतापनि लेखापरीक्षणको निमित्त पर्याप्त रहेका छन् ।
- (५) बैंकले नेपाल राष्ट्र बैंकको विद्यमान निर्देशनहरू बमोजिम पूँजीकोष, जोखिम व्यहोर्ने कोष तथा सम्पत्तिको सम्भाव्य हानीको लागि पर्याप्त रकम व्यवस्था गरेको छ ।

(६) हामीले प्राप्त गरेका स्पष्टीकरण तथा परीक्षणबाट, बैंक कुनै अधिकृतले गरेको वा बैंकलाई हिनामिना गरेको वा उल्लंघन गरेको वा हित र सुरक्षा विरुद्ध काम गरेको वा

(७) बैंकको कारोबार भएको र बैंकको आ

(८) हामीले पाएसम्मको स्पष्टीकरण तथा र ३२) र त (अनुसूची ३३) लाई

(क) वासलातले बैंकको २०१५) को आर्थिक

(ख) नाफा-नोक्सान हि वर्षको संचालन नति

(ग) नगद प्रवाह विवरण सम्बन्धि विवरणले नगद प्रवाह तथा उचित तथा यथार्थ

र यी विवरणहरू वित्तीय संस्था ऐन अधिनमा रही लागू लेखामान (Nepal लेखाको सर्वमान्य ठिक संग तयार गरि



पूँजी तथा दायित्व	अनुसूची	यस वर्ष रु.	गत वर्ष रु.
१. शेयर पूँजी	४.१	२,०६,००,००,०००	२,०६,००,००,०००
२. जगेडा तथा कोषहरू	४.२	२९,७५,७७,६२४	१४,७२,२८,३१७
३. ऋणपत्र तथा वण्ड	४.३	-	-
४. तिर्न बाँकी कर्जा सापट	४.४	१,०९,९२,०००	२४,०५,००,०००
५. निक्षेप दायित्व	४.५	२२,९२,०४,३३,७१९	१८,४४,२१,५३,८१३
६. भुक्तानी दिनुपर्ने बिलहरू	४.६	१,१८,८७,७८०	२,९१,०३,९०६
७. प्रस्तावित लाभांश		-	-
८. आयकर दायित्व		-	-
९. अन्य दायित्व	४.७	३५,३६,८४,७९३	८,९९,५२,४८७
<b>कुल पूँजी तथा दायित्व</b>		<b>२५,६५,४५,७५,९१६</b>	<b>२१,००,८९,३८,५२३</b>

सम्पति	अनुसूची	यस वर्ष रु.	गत वर्ष रु.
१. नगद मौज्जात	४.८	६६,८५,९६,५२७	५१,१४,९८,९२६
२. नेपाल राष्ट्र बैंकमा रहेको मौज्जात	४.९	३,१२,०४,९३,०६४	२,९८,७७,९४,४२३
३. बैंक/वित्तीय संस्थामा रहेको मौज्जात	४.१०	७७,५३,३७,५२०	४१,५७,३५,१५६
४. माग तथा अल्प सूचनामा प्राप्त हुने रकम	४.११	-	-
५. लगानी	४.१२	२,३०,०५,८०,५१७	९१,०५,११,११५
६. कर्जा सापट तथा बिल खरिद	४.१३	१८,१६,९०,२१,८०८	१५,७३,०४,२०,०६२
७. स्थिर सम्पति	४.१४	२३,३५,१८,७४१	१८,५०,१५,५५९
८. गैर बैकिङ्ग सम्पति	४.१५	-	-
९. अन्य सम्पति	४.१६	३८,७०,२७,७४०	२६,७९,६३,२८२
<b>कुल सम्पति</b>		<b>२५,६५,४५,७५,९१६</b>	<b>२१,००,८९,३८,५२३</b>
सम्भावित दायित्व	अनुसूची ४.१७		
सञ्चालकहरूको घोषणा	अनुसूची ४.२९		
पूँजीकोष तालिका	अनुसूची ४.३०		
जोखिम भारित सम्पति विवरण तालिका	अनुसूची ४.३० (क)		
प्रमुख सूचकाङ्कहरू	अनुसूची ४.३१		
प्रमुख लेखा नीतिहरू	अनुसूची ४.३२		
लेखा सम्बन्धी टिप्पणीहरू	अनुसूची ४.३३		
४.१ देखि ४.१७ सम्मका अनुसूचीहरू वासलातका अभिन्न अङ्ग हुन् ।			

हाम्रो आजको मितिको संलग्न प्रतिवेदन अनुसार

अनिल रेग्मी  
प्रमुख वित्त अधिकृत

कुमार लम्साल  
प्रमुख कार्यकारी अधिकृत

रमेश प्रसाद न्यौपाने  
सञ्चालक

रामचन्द्र शाह  
सञ्चालक

सि.ए. रन्जीव श्रेष्ठ  
सार्भेदार

नारायण प्रसाद घिमिरे  
सञ्चालक

भीमानन्द दुङ्गना  
सञ्चालक

चिरञ्जीवी द्वा  
सञ्चालक

धर्मध्वज पराजुली  
सञ्चालक

केशव बहादुर रायमाझी  
सञ्चालक

गुरु प्रसाद न्यौपाने  
सञ्चालक

उदय नेपाली श्रेष्ठ  
अध्यक्ष

निमित्त: जि.पी. राजवाहक  
एण्ड कम्पनी  
चार्टर्ड एकाउन्टेन्ट्स

मिति: २०७२/०७/१५

स्थान: काठमाडौं

## नाफा नोक्सान हिसाब

मिति २०७१ साल श्रावण १ देखि २०७२ साल आषाढ ३१ सम्म

विवरण	अनुसूची	यस वर्ष रु.	गत वर्ष रु.
१. ब्याज आम्दानी	४.१८	१,७०,०५,४०,००७	१,४८,९५,०६,१७३
२. ब्याज खर्च	४.१९	१,०९,५९,४२,३३२	९५,२३,७९,००८
<b>खुद ब्याज आम्दानी</b>		<b>६०,४५,९७,६७५</b>	<b>५३,७१,२७,१६५</b>
३. कमिशन तथा डिस्काउन्ट	४.२०	५,५६,३१,०१२	५,३२,९२,४०३
४. अन्य सञ्चालन आम्दानी	४.२१	५,०९,८२,०१०	३,९५,६५,७४८
५. सटही घटवढ आम्दानी	४.२२	५,१०,१०,५०५	-
<b>कुल सञ्चालन आम्दानी</b>		<b>७६,२२,२१,२०३</b>	<b>६२,९९,८५,३१६</b>
६. कर्मचारी खर्च	४.२३	२१,३३,७८,६९६	१३,८०,२९,७५८
७. अन्य सञ्चालन खर्च	४.२४	२२,३९,२८,८४८	१७,६२,५५,२११
८. सटही घटवढ नोक्सान	४.२२	-	६,२२,५७,७३६
<b>सम्भावित नोक्सानी व्यवस्था अधिको सञ्चालन मुनाफा</b>		<b>३२,४९,१३,६५८</b>	<b>२५,३४,४२,६११</b>
९. सम्भावित नोक्सानी व्यवस्थाहरू	४.२५	२३,०१,००,१७०	१९,८२,९४,६०३
<b>सञ्चालन मुनाफा</b>		<b>९,४८,१३,४८८</b>	<b>५,५१,४८,००८</b>
१०. गैर सञ्चालन आम्दानी/खर्च	४.२६	८५,३५,००१	१,१३,८५,०४४
११. सम्भावित नोक्सानी व्यवस्थाबाट फिर्ता	४.२७	१४,०२,११,७७५	७,००,५८,०७३
<b>नियमित कारोबारबाट भएको मुनाफा</b>		<b>२४,३५,६०,२६५</b>	<b>१३,६५,९१,१२५</b>
१२. असामान्य कारोवारहरूबाट भएको आम्दानी/खर्च	४.२८	-	-
<b>सम्पूर्ण कारोवार समावेश पछिको खुद मुनाफा</b>		<b>२४,३५,६०,२६५</b>	<b>१३,६५,९१,१२५</b>
१३. कर्मचारी बोनस व्यवस्था		२,२१,४१,८४२	१,२४,१७,३७५
१४. आयकर व्यवस्था		७,१०,६९,११५	३,९१,७०,६६६
यस वर्षको कर व्यवस्था		७,६६,८३,५७७	४,१२,३१,१४०
विगत वर्षसम्मको कर व्यवस्था		८०,८४,०३६	३,३०,४७७
यस वर्षको स्थगन कर आम्दानी/खर्च		(१,३६,९८,४९८)	(२३,९०,९५१)
<b>खुद नाफा/नोक्सान</b>		<b>१५,०३,४९,३०७</b>	<b>८,५०,०३,०८४</b>

४.१८ देखि ४.२८ सम्मका अनुसूचीहरू नाफा नोक्सान हिसाबका अभिन्न अङ्ग हुन् ।

हाम्रो आजको मितिको संलग्न प्रतिवेदन अनुसार

अनिल रेग्मी  
प्रमुख वित्त अधिकृतकुमार लम्साल  
प्रमुख कार्यकारी अधिकृतरमेश प्रसाद न्यौपाने  
सञ्चालकरामचन्द्र शाह  
सञ्चालकसि.ए. रन्जीव श्रेष्ठ  
साम्भेदारनारायण प्रसाद घिमिरे  
सञ्चालकभीमानन्द दुङ्गना  
सञ्चालकचिरञ्जीवी द्वा  
सञ्चालकधर्मध्वज पराजुली  
सञ्चालककेशव बहादुर रायमाझी  
सञ्चालकगुरु प्रसाद न्यौपाने  
सञ्चालकउदय नेपाली श्रेष्ठ  
अध्यक्षनिमित्त: जि.पी. राजवाहक  
एण्ड कम्पनी  
चार्टर्ड एकाउन्टेन्ट्समिति: २०७२/०७/१५  
स्थान: काठमाडौं

# नाफा – नोक्सान बाँडफाँड हिसाब

मिति २०७१ साल श्रावण १ देखि २०७२ साल आषाढ ३१ सम्म

विवरण	यस वर्ष रु.	गत वर्ष रु.
<b>आम्दानी</b>		
१. गत वर्षसम्मको सञ्चित मुनाफा	७,६१,०५,४९४	८४,१५,८०३
२. यस वर्षको मुनाफा	१५,०३,४९,३०७	८,५०,०३,०८४
३. सटही घटबढ कोष	-	-
<b>जम्मा</b>	<b>२२,६४,५४,८०१</b>	<b>९,३४,१८,८८७</b>
<b>खर्च</b>		
१. गत वर्षसम्मको सञ्चित नोक्सान	-	-
२. यस वर्षको नोक्सान	-	-
३. साधारण जगेडा कोष	३,००,६९,८६१	१,७०,००,६१७
४. भैपरी आउने जगेडा	-	-
५. संस्था विकास कोष	-	-
६. लाभांश समीकरण कोष	-	-
७. कर्मचारी सम्बन्धी जगेडाहरू	-	-
८. प्रस्तावित लाभांश	-	-
९. प्रस्तावित बोनस शेयर	-	-
१०. विशेष जगेडा कोष	-	-
११. सटही घटबढ कोष	३०,१५,३८१	-
१२. पूँजी फिर्ता जगेडा कोष	-	-
१३. पूँजी समायोजन कोष	-	-
१४. पूँजी जगेडा कोष	-	-
१५. लगानी समायोजन कोष	२,८५,६०,०००	३,००,०००
१६. स्थगन कर जगेडा	१,३६,९८,४९८	१२,७७६
<b>जम्मा</b>	<b>७,५३,४३,७४०</b>	<b>१,७३,९३,३९३</b>
<b>सञ्चित मुनाफा/(नोक्सान)</b>	<b>१५,११,११,०६१</b>	<b>७,६०,२५,४९४</b>

हागो आजको मितिको संलग्न प्रतिवेदन अनुसार

अनिल रेग्मी  
प्रमुख वित्त अधिकृत

कुमार लम्साल  
प्रमुख कार्यकारी अधिकृत

रमेश प्रसाद न्यौपाने  
सञ्चालक

रामचन्द्र शाह, रमेश खड्का, घनश्याम शर्मा, प्रदीप शर्मा, अशोक शर्मा  
सञ्चालक साभेदार

नारायण प्रसाद घिमिरे  
सञ्चालक

भीमानन्द दुङ्गना  
सञ्चालक

चिरञ्जीवी द्वा  
सञ्चालक

धर्मध्वज पराजुली  
सञ्चालक

केशव बहादुर रायमाझी  
सञ्चालक

गुरु प्रसाद न्यौपाने  
सञ्चालक

उदय नेपाली श्रेष्ठ  
अध्यक्ष

निमित्त: जि.पी. राजमण्डल, राजमण्डल, राजमण्डल, राजमण्डल, राजमण्डल

# इविक्टिमा भएको परिवर्तन सम्बन्धी विवरण

आर्थिक वर्ष २०७१/७२

रु.

विवरण	शेयर पूँजी	सञ्चित नाफा नोक्सान	साधारण जगेडा कोष	प्रस्तावित बोनस शेयर	पूँजीगत जगेडा कोष	शेयर प्रिमियम	भैपरी आउने जगेडा	लामांश समायोजन कोष	पूँजी समायोजन कोष	सट्टी घटबढ कोष	व्याज अन्तर कोष	स्थगन कर कोष	लगानी समायोजन कोष	जम्मा
शुरु मौज्जात	२,०६,००,००,०००	७,६१,०५,४९४	७,०५,५९,७६६	-	-	-	-	-	-	१,१०,२८१	-	१२,७७६	४,४०,०००	२,२०,७२,२८,३१७
लेखा नीतिमा परिवर्त	-	-	-	-	-	-	-	-	-	-	-	-	-	-
शेयरमा समायोजन	-	-	-	-	-	-	-	-	-	-	-	-	-	-
समायोजित मौज्जात	२,०६,००,००,०००	७,६१,०५,४९४	७,०५,५९,७६६	-	-	-	-	-	१,१०,२८१	-	-	१२,७७६	४,४०,०००	२,२०,७२,२८,३१७
सम्पत्ति पुनर्मूल्याङ्कनमा भएको नाफा	-	-	-	-	-	-	-	-	-	-	-	-	-	-
सम्पत्ति पुनर्मूल्याङ्कनमा भएको घाटा	-	-	-	-	-	-	-	-	-	-	-	-	-	-
नगदमा भएको फरक	-	-	-	-	-	-	-	-	-	-	-	-	-	-
आय विवरणमा समावेश नभएको खुद नाफा (नोक्सान)	-	-	-	-	-	-	-	-	-	-	-	-	-	-
यस वर्षको मुनाफा	-	१५,०३,४९,३०७	-	-	-	-	-	-	-	-	-	-	-	१५,०३,४९,३०७
<b>समायोजन</b>	-	-	-	-	-	-	-	-	-	-	-	-	-	-
शेयर पूँजी निस्कासन	-	-	-	-	-	-	-	-	-	-	-	-	-	-
सम्पत्ति पुनर्मूल्याङ्कनमा भएको घाटा	-	-	-	-	-	-	-	-	-	-	-	-	-	-
सम्पत्ति पुनर्मूल्याङ्कनमा भएको नाफा	-	-	-	-	-	-	-	-	-	-	-	-	-	-
साधारण जगेडा कोष	-	(३,००,६९,८६१)	३,००,६९,८६१	-	-	-	-	-	-	-	-	-	-	-
नगद लामांश	-	-	-	-	-	-	-	-	-	-	-	-	-	-
स्थगन कर जगेडा	-	(१,३६,९८,४९८)	-	-	-	-	-	-	-	-	-	१,३६,९८,४९८	-	-
लगानी समायोजन कोष	-	(२,८५,६०,०००)	-	-	-	-	-	-	-	-	-	-	२,८५,६०,०००	-
प्रस्तावित बोनस शेयर	-	-	-	-	-	-	-	-	-	-	-	-	-	-
भैपरी आउने जगेडा	-	-	-	-	-	-	-	-	-	-	-	-	-	-
लामांश समीकरण कोष	-	-	-	-	-	-	-	-	-	-	-	-	-	-

कमथः इविक्टिमा भएको परिवर्तन सम्बन्धी विवरण

कुमशः इक्विटीमा भएको परिवर्तन सम्बन्धी विवरण

रु.

विवरण	शेयर पूँजी	सञ्चित नाफा नोक्सान	साधारण जगेडा कोष	प्रस्तावित बोनस शेयर	पूँजीगत जगेडा कोष	शेयर प्रिमियम	भैपरी आउने जगेडा	लामांश सभिकरण कोष	पूँजी समायोजन कोष	सट्टी घटबढ कोष	ल्याज फरक कोष	स्थगन कर कोष	लगाती समायोजन कोष	जम्मा
सट्टी घटबढ कोष	-	(३०,१५,३८१)	-	-	-	-	-	-	-	३०,१५,३८१	-	-	-	-
व्याज फरक कोष	-	-	-	-	-	-	-	-	-	-	-	-	-	-
अन्तर पूँजी कोषबाट स्थानान्तरण	-	-	-	-	-	-	-	-	-	-	-	-	-	-
अन्तिम मौज्जात	३,०६,००,००,०००	१५,११,११,०६१	१०,०६,२९,६२७	-	-	-	-	-	-	३१,२५,६६२	-	१,३७,११,२७३	२,९०,००,०००	२,३५,७५,७७,६२४

हाम्रो आजको गितिको संलग्न प्रतिवेदन अनुसार

अनिल रेग्मी प्रमुख वित्त अधिकृत	कुमार लम्साल प्रमुख कार्यकारी अधिकृत	रमेश प्रसाद न्यौपाने सञ्चालक	रामचन्द्र शाह सञ्चालक	सि.ए. रन्धीव श्रेष्ठ सोभंदा
नारायण प्रसाद घिमिरे सञ्चालक	भीमानन्द डुङ्गना सञ्चालक	चिरञ्जीवी ब्रा सञ्चालक	धर्मध्वज पराजुली सञ्चालक	निमित्तः बि.पी. राजवाहक एण्ड कम्पनी चार्टर्ड एकाउन्टेन्ट्स
केशव बहादुर रायमाझी सञ्चालक	गुरु प्रसाद न्यौपाने सञ्चालक	उदय नेपाली श्रेष्ठ अध्यक्ष		

गिति: २०७२/०७/१५  
स्थान: काठमाडौं

# नगद प्रवाह विवरण

मिति २०७१ साल श्रावण १ देखि २०७२ साल आषाढ ३१ सम्म

विवरण	यस वर्ष रु.	गत वर्ष रु.
(क) कारोबार सञ्चालनबाट नगद प्रवाह	२,३५,८७,०४,७७२	१,३०,८२,४२,२३६
<b>१. नगद प्राप्त</b>	<b>१,८५,११,२८,५३७</b>	<b>१,६४,००,८५,७९६</b>
१.१ व्याज आम्दानी	१,६९,८७,१७,९७३	१,५०,७१,७६,४१९
१.२ कमिशन तथा डिस्काउन्ट आम्दानी	५,५६,३१,०१२	५,३२,९२,४०३
१.३ विदेशी विनिमय कारोबारबाट आम्दानी	३,८९,४८,९८०	२,९६,०२,७२३
१.४ अपलेखित कर्जाको असुली	-	-
१.५ अन्य आम्दानी	५,७८,३०,५७२	५,००,१४,२५०
<b>२. नगद भुक्तानी</b>	<b>(१,५३,६६,३९,०२९)</b>	<b>(१,२९,५२,८८,५१४)</b>
२.१ व्याज खर्च	(१,०९,४६,५३,०२४)	(९५,२७,०२,३९३)
२.२ कर्मचारी खर्च	(१९,२१,७४,९९५)	(१३,४५,८९,३९९)
२.३ कार्यालय सञ्चालन खर्च	(१६,८३,६४,७३२)	(१३,२०,१६,६०४)
२.४ आयकर भुक्तानी	(६,९०,२८,९०३)	(५,१४,२५,४६८)
२.५ अन्य खर्च	(१,२४,१७,३७५)	(२,४५,५४,६५१)
कार्यगत पूँजी गतिविधि अधिको नगद प्रवाह	३१,४४,८९,५०८	३४,४७,७७,२८१
<b>सञ्चालन सम्बन्धी चालू सम्पत्तिमा (बृद्धि)/कमी</b>	<b>(२,६५,५४,३६,७३५)</b>	<b>(३,९२,७१,५८,९४९)</b>
१. माग तथा अल्प सूचनामा प्राप्त हुने रकममा (बृद्धि)/कमी	-	-
२. अन्य अल्पकालीन लगानीमा (बृद्धि)/कमी	१६,६०,७९०	२,२०,७९,०१३
३. कर्जा तथा विल्स खरिदमा (बृद्धि)/कमी	(२,५३,२०,३२,५९५)	(३,९१,२३,५४,४०८)
४. अन्य सम्पत्तिमा (बृद्धि)/कमी	(१२,५०,६६,९३१)	(३,६८,८३,५५४)
<b>सञ्चालन सम्बन्धी चालू दायित्वमा बृद्धि/(कमी)</b>	<b>४,६९,९६,५४,०००</b>	<b>४,८९,०६,०३,९०३</b>
१. निक्षेप दायित्वमा बृद्धि/(कमी)	४,४७,८२,७९,९०६	४,८९,५६,५५,३९८
२. सर्टिफिकेट अफ डिपोजिटमा बृद्धि/(कमी)	-	-
३. अल्पकालीन सापटीमा बृद्धि/(कमी)	-	-
४. अन्य दायित्वमा बृद्धि/(कमी)	२२,१३,७४,०९४	(५०,५१,४९५)
(ख) लगानी कारोबारमा नगद प्रवाह	(१,४८,६५,२६,१११)	१,००,६८,०८,६२४
१. दीर्घकालीन लगानीमा (बृद्धि)/कमी	(९१,६४,५८,३१०)	१,२२,३३,९६,१४३
२. स्थिर सम्पत्तिमा (बृद्धि)/कमी	(९,८५,१९,३०२)	(४,६५,०७,५१८)
३. दीर्घकालीन लगानीमा व्याज आम्दानी	-	(१७,००,००,०००)
४. लाभांश आम्दानी	-	-
५. अन्य	(४७,१५,४८,५००)	-

क्रमशः नगद प्रवाह विवरण

क्रमशः नगद प्रवाह विवरण

विवरण	यस वर्ष रु.	गत वर्ष रु.
(ग) वित्तीय श्रोत कारोवारबाट नगद प्रवाह	(२३,४८,४९,५८९)	(१६,३२,२७,०६३)
१. दीर्घकालीन ऋण (वण्ड, डिबेन्चर आदि) मा वृद्धि/(कमी)	-	-
२. शेयर पूँजीमा वृद्धि/(कमी)	-	-
३. अन्य दायित्वमा वृद्धि/(कमी)	(२३,४८,४९,५८९)	(१६,३२,२७,०६३)
४. नेपाल राष्ट्र बैंकबाट प्राप्त सहूलियत/पुनरकर्जामा वृद्धि/(कमी)	-	-
(घ) नगद तथा बैंक मौज्जातको विनिमय दरमा भएको फरकबाट आम्दानी/खर्च	१,२०,६९,५२६	(९,९८,६०,४५९)
(ङ) यस वर्षको सम्पूर्ण गतिविधिबाट नगद प्रवाह	६४,९३,९८,६०६	२,०५,९९,६३,३३८
(च) नगद तथा बैंकमा रहेको शुरु मौज्जात	३,९९,५०,२८,५०५	१,८५,५०,६५,९६७
(छ) नगद तथा बैंकमा रहेको अन्तिम मौज्जात	४,५६,४४,२७,९९९	३,९९,५०,२८,५०५

हाम्रो आजको मितिको संलग्न प्रतिवेदन अनुसार

अनिल रेग्मी  
प्रमुख वित्त अधिकृत

कुमार लम्साल  
प्रमुख कार्यकारी अधिकृत

रमेश प्रसाद न्यौपाने  
सञ्चालक

रामचन्द्र शाह  
सञ्चालक

सि.ए. रन्जीव श्रेष्ठ  
सार्भकार

नारायण प्रसाद घिमिरे  
सञ्चालक

भीमानन्द ढुङ्गाना  
सञ्चालक

चिरञ्जीवी द्वा  
सञ्चालक

धर्मध्वज पराजुली  
सञ्चालक

निमित्त: जि.पी. राजवाहक  
एण्ड कम्पनी  
चार्टर्ड एकाउन्टेन्ट्स

केशव बहादुर रायमाझी  
सञ्चालक

गुरु प्रसाद न्यौपाने  
सञ्चालक

उदय नेपाली श्रेष्ठ  
अध्यक्ष

मिति: २०७२/०७/१५

स्थान: काठमाडौं



# शेयर पूँजी तथा स्वामित्व

२०७२ साल आषाढमसान्त

अनुसूची ४.१

विवरण	यस वर्ष रू.	गत वर्ष रू.
१. शेयर पूँजी		
१.१ अधिकृत पूँजी	४,००,००,००,०००	४,००,००,००,०००
क) ४,००,००,००० साधारण शेयर प्रति शेयर रू. १०० ले	४,००,००,००,०००	४,००,००,००,०००
ख) ..... नन्ऱिडिमेवल प्रिफरेन्स शेयर प्रति शेयर रू. .... ले	-	-
ग) ..... रिडिमेवल प्रिफरेन्स शेयर प्रति शेयर रू. .... ले	-	-
१.२ जारी पूँजी	२,०६,००,००,०००	२,०६,००,००,०००
क) २,०६,००,००० साधारण शेयर प्रति शेयर रू. १०० ले	२,०६,००,००,०००	२,०६,००,००,०००
ख) ..... नन्ऱिडिमेवल प्रिफरेन्स शेयर प्रति शेयर रू. .... ले	-	-
ग) ..... रिडिमेवल प्रिफरेन्स शेयर प्रति शेयर रू. .... ले	-	-
१.३ चुक्ता पूँजी	२,०६,००,००,०००	२,०६,००,००,०००
क) २,०६,००,००० साधारण शेयर प्रति शेयर रू. १०० ले	२,०६,००,००,०००	२,०६,००,००,०००
ख) ..... नन्ऱिडिमेवल प्रिफरेन्स शेयर प्रति शेयर रू. .... ले	-	-
ग) ..... रिडिमेवल प्रिफरेन्स शेयर प्रति शेयर रू. .... ले	-	-
१.४ प्रस्तावित बोनस शेयर	-	-
१.५ कल्स इन एडभान्स	-	-
<b>जम्मा (१.३+१.४+१.५)</b>	<b>२,०६,००,००,०००</b>	<b>२,०६,००,००,०००</b>

# शेयर स्वामित्व

विवरण	यस वर्ष रू.		गत वर्ष रू.	
	%	शेयरपूँजी	%	शेयरपूँजी
<b>क स्वदेशी स्वामित्व</b>	<b>१००</b>	<b>२,०६,००,००,०००</b>	<b>१००</b>	<b>२,०६,००,००,०००</b>
१. नेपाल सरकार	-	-	-	-
२. "क" वर्गका इजाजतपत्रप्राप्त संस्थाहरु	-	-	-	-
३. अन्य इजाजतपत्रप्राप्त संस्थाहरु	-	-	-	-
४. अन्य संस्थाहरु	२.५०%	५,१५,००,०००	२.५०%	५,१५,००,०००
५. सर्वसाधारण	३०.००%	६१,८०,००,०००	३०.००%	६१,८०,००,०००
६. अन्य (व्यक्तिगत प्रोमोटर)	६७.५०%	१,३९,०५,००,०००	६७.५०%	१,३९,०५,००,०००
<b>ख वैदेशिक स्वामित्व</b>	<b>-</b>	<b>-</b>	<b>-</b>	<b>-</b>
<b>जम्मा</b>	<b>१००.००</b>	<b>२,०६,००,००,०००</b>	<b>१००.००</b>	<b>२,०६,००,००,०००</b>

## शून्य दशमलव पाँच प्रतिशत वा सोभन्दा बढी शेयर स्वामित्व भएका शेयरधनीहरूको विवरण

विवरण	यस वर्ष	
	प्रतिशत	रु.
१. अरुणभ्याली हाइड्रोपावर डेभलपमेन्ट कं. लि	२.००	४,१२,००,०००
२. गुरु प्रसाद न्यौपाने	१.१४	२,३४,३२,५००
३. जीवनराज शाक्य	१.१०	२,२६,६०,०००
४. सिटिजन इन्भेष्टमेन्ट ट्रस्ट (विभिन्न योजना)	१.०८	२,२३,३५,६००
५. धर्मध्वज पराजुली	१.०५	२,१५,२७,०००
६. नविन ज्योति तुलाधर	१.००	२,०६,००,०००
७. सतिश न्यौपाने	०.९०	१,८५,१७,३००
८. इ. रामचन्द्र साह	०.८९	१,८२,३१,०००
९. किरणमान जोशी	०.८६	१,७६,१३,०००
१०. जीप छिरिङ लामा	०.७५	१,५४,५०,०००
११. शुभरत्न शाक्य	०.७५	१,५४,५०,०००
१२. निर्मल ज्योति तुलाधर	०.७१	१,४५,२३,०००
१३. राष्ट्रिय बीमा संस्थान	०.६८	१,३९,५७,९००
१४. गंगा श्रेष्ठ	०.६१	१,२४,६३,०००
१५. शैलेन्द्र गुरागाईं	०.५९	१,२०,९७,३००
१६. आङ्गकाजी शेर्पा	०.५४	१,११,२४,०००
१७. शिवहरि दंगाल	०.५०	१,०३,००,०००
१८. हरि प्रसाद काफ्ले शर्मा	०.५०	१,०३,००,०००
१९. हिमालयन विल्डर्स एण्ड इन्जिनियर्स प्रा.लि	०.५०	१,०३,००,०००
२०. गौरभ अग्रवाल	०.५०	१,०३,००,०००
२१. राजेन्द्र कुमार शाक्य	०.५०	१,०३,००,०००

## जगेडा तथा कोषहरू

२०७२ साल आषाढमसान्त

अनुसूची ४.२

विवरण	यस वर्ष रू.	गत वर्ष रू.
१. साधारण/वैधानिक जगेडा कोष	१०,०६,२९,६२७	७,०५,५९,७६६
२. पूँजीगत जगेडा कोष	-	-
क. शेयर प्रिमियम	-	-
ख. पूँजीगत जगेडा	-	-
३. पूँजीगत जगेडा कोष (Capital Redemption Reserve)	-	-
४. पूँजी समायोजन कोष	-	-
५. अन्य जगेडा तथा कोष	४,२७,११,२७३	४,५२,७७६
५.१ भैपरी आउने जगेडा	-	-
५.२ संस्था विकास कोष	-	-
५.३ लाभांश समीकरण कोष	-	-
५.४ विशेष जगेडा कोष	-	-
५.५ सम्पत्ति पुनर्मूल्याङ्कन कोष	-	-
५.६ स्थगन कर जगेडा	१,३७,११,२७३	१२,७७६
५.७ अन्य स्वतन्त्र कोष	-	-
५.८ लगानी समायोजन कोष	२,९०,००,०००	४,४०,०००
६.सञ्चित नाफा/नोक्सान	१५,११,११,०६१	७,६१,०५,४९४
७.सटही घटबढ कोष	३१,२५,६६२	१,१०,२८१
<b>जम्मा</b>	<b>२९,७५,७७,६२४</b>	<b>१४,७२,२८,३१७</b>

## ऋणपत्र तथा बण्ड

२०७२ साल आषाढमसान्त

अनुसूची ४.३

विवरण	यस वर्ष रू.	गत वर्ष रू.
१ ..... प्रतिशत बण्ड/ऋणपत्र प्रति बण्ड/ऋणपत्र..... रू. ले ..... मिति..... मा जारी भएको र मिति ..... मा चुक्ता हुने (हालसम्मको Outstanding Redemption Reserve) रकम रू. ....)	-	-
२. .... प्रतिशत बण्ड/ऋणपत्र प्रति बण्ड/ऋणपत्र..... रू. ले ..... मिति ..... मा जारी भएको र मिति ..... मा चुक्ता हुने (हालसम्मको Redemption Reserve) रकम रू. ....)	-	-
३. ....	-	-
<b>जम्मा (१+२+३)</b>	<b>-</b>	<b>-</b>

## तिर्न बाँकी कर्जा (सापटी)

२०७२ साल आषाढमसान्त

अनुसुची ४.४

विवरण	यस वर्ष रु.	गत वर्ष रु.
<b>क. स्वदेशी</b>		
१. नेपाल सरकार	-	-
२. नेपाल राष्ट्र बैंक	-	-
३. रिपो दायित्व	-	-
४. अन्तर बैंक तथा वित्तीय संस्था	१,०९,९२,०००	२४,०५,००,०००
५. अन्य संगठित संस्थाहरू	-	-
६. अन्य	-	-
<b>जम्मा</b>	<b>१,०९,९२,०००</b>	<b>२४,०५,००,०००</b>
<b>ख. विदेशी</b>		
१. बैंकहरू	-	-
२. अन्य	-	-
<b>जम्मा</b>	<b>-</b>	<b>-</b>
<b>जम्मा (क+ख)</b>	<b>१,०९,९२,०००</b>	<b>२४,०५,००,०००</b>

# निक्षेप

२०७२ साल आषाढमसान्त

अनुसूची ४.५

विवरण	यस वर्ष रू.	गत वर्ष रू.
<b>१. ब्याज तिर्नु नपर्ने खाताहरू</b>		
<b>क चल्ती हिसाब</b>	<b>१,९१,४२,४६,८३९</b>	<b>९८,६५,९८,२६४</b>
१. स्वदेशी मुद्रामा	१,८७,१९,९४,४८७	९७,५०,९३,८९०
१.१ नेपाल सरकार	४,२६,५०,९१८	८,०१,९८,१९८
१.२ "क" वर्गका इजाजतपत्रप्राप्त संस्थाहरू	७९,७९,३६४	५८,४१,५८९
१.३ अन्य इजाजतपत्रप्राप्त वित्तीय संस्थाहरू	३,१५,८०,०३१	२८,७८,४५,१८९
१.४ अन्य संगठित संस्थाहरू	१,७४,०१,७२,३८०	५६,०१,५२,५२३
१.५ व्यक्तिगत	४,९६,११,७९५	४,१०,५६,३९१
१.६ अन्य	-	-
२. विदेशी मुद्रामा	४,२२,५२,३५१	१,१५,०४,३७४
२.१ नेपाल सरकार	-	-
२.२ "क" वर्गका इजाजतपत्रप्राप्त संस्थाहरू	-	-
२.३ अन्य इजाजतपत्रप्राप्त वित्तीय संस्थाहरू	-	-
२.४ अन्य संगठित संस्थाहरू	४,२२,४२,२४२	१,१५,०४,३७४
२.५ व्यक्तिगत	१०,१०९	-
२.६ अन्य	-	-
<b>ख. मार्जिन हिसाब</b>	<b>१२,६९,५४,००३</b>	<b>९,९२,९९,३५७</b>
१. कर्मचारी जमानत	-	-
२. जमानत मार्जिन	४,७२,३२,०००	३,८४,८४,२३७
३. प्रतीतपत्र मार्जिन	६,६७,६६,०५०	४,९९,११,९२०
४. अन्य	१,२९,५५,९५३	१,०९,०३,२००
<b>ग. अन्य</b>	<b>-</b>	<b>-</b>
१. स्वदेशी मुद्रामा	-	-
१.१ वित्तीय संस्थाहरू	-	-
१.२ अन्य संगठित संस्थाहरू	-	-
१.३ व्यक्तिगत	-	-
२. विदेशी मुद्रामा	-	-
२.१ वित्तीय संस्थाहरू	-	-
२.२ अन्य संगठित संस्थाहरू	-	-
२.३ व्यक्तिगत	-	-
<b>ब्याज तिर्नु नपर्ने खाताहरूको जम्मा (क+ख+ग)</b>	<b>२,०४,१२,००,८४२</b>	<b>१,०८,५८,९७,६२०</b>
<b>२. ब्याज तिर्नु पर्ने खाताहरू</b>		
<b>क. बचत हिसाब</b>	<b>४,६४,६४,९१,९०८</b>	<b>३,३७,७०,०७,२४१</b>
१. स्वदेशी मुद्रामा	४,६४,३०,९१,७६०	३,३७,०८,३५,३२२
१.१ संघ संस्थाहरू	७०,८९,३९८	८१,९४,४४९
१.२ व्यक्तिगत	४,६३,६०,०२,३६१	३,३६,२६,४०,८७२

क्रमशः निक्षेप

विवरण	यस वर्ष रु.	गत वर्ष रु.
१.३ अन्य	-	-
२. विदेशी मुद्रामा	३४,००,१४९	६१,७१,९२०
२.१ संघ संस्थाहरू	१०,१६०	-
२.२ व्यक्तिगत	३३,८९,९८९	६१,७१,९२०
२.३ अन्य	-	-
<b>ख. मुद्दीती हिसाब</b>	<b>१०,५२,३७,७८,५७९</b>	<b>८,३९,२२,५०,९४४</b>
१. स्वदेशी मुद्रामा	१०,३२,०५,७८,५७९	८,२४,७९,५०,९४४
१.१ संघ संस्थाहरू	८,३२,२९,९२,८५२	६,६८,३५,७३,५८०
१.२ व्यक्तिगत	१,९९,७५,८६,७२७	१,५६,४३,७७,३६४
१.३ अन्य	-	-
२. विदेशी मुद्रामा	२०,३२,००,०००	१४,४३,००,०००
२.१ संघ संस्थाहरू	२०,३२,००,०००	१४,४३,००,०००
२.२ व्यक्तिगत	-	-
२.३ अन्य	-	-
<b>ग. मागेको बखत तिर्नु पर्ने हिसाब</b>	<b>५,७०,८९,६२,३९१</b>	<b>५,५८,६९,९८,००७</b>
१. स्वदेशी मुद्रामा	५,७०,८९,६२,३९१	५,५८,६९,९८,००७
१.१ "क" वर्गका इजाजतपत्र प्राप्त संस्थाहरू	१७,०८,७५४	१,०१,०४,३०६
१.२ अन्य इ.प्रा. वित्तीय संस्थाहरू	२,१२,९७,२६,८५९	२,१९,६९,०२,८६४
१.३ अन्य संगठित संस्थाहरू	२,७०,६९,२०,५१५	२,४४,६५,८९,४८०
१.४ व्यक्तिगत	७१,२१,७०,१८९	५८,६२,८४,८९३
१.५ अन्य	१५,८४,३६,०७४	३४,७१,१६,४६५
२. विदेशी मुद्रामा	-	-
२.१ "क" वर्गका इजाजतपत्र प्राप्त संस्थाहरू	-	-
२.२ अन्य इ.प्रा. वित्तीय संस्थाहरू	-	-
२.३ अन्य संगठित संस्थाहरू	-	-
२.४ व्यक्तिगत	-	-
२.५ अन्य	-	-
<b>घ. सर्टिफिकेट अफ डिपोजिट</b>	<b>-</b>	<b>-</b>
१.१ संगठित संस्था	-	-
१.२ व्यक्तिगत	-	-
१.३ अन्य	-	-
<b>ब्याज तिर्नु पर्ने खाताहरूको जम्मा (क+ख+ग+घ)</b>	<b>२०,८७,९२,३२,८७८</b>	<b>१७,३५,६२,५६,१९३</b>
<b>जम्मा निक्षेप (१+२)</b>	<b>२२,९२,०४,३३,७१९</b>	<b>१८,४४,२१,५३,८१३</b>

# भुक्तानी दिनुपर्ने बिलहरू

२०७२ साल आषाढमसान्त

अनुसूची ४.६

विवरण	यस वर्ष रु.	गत वर्ष रु.
१. स्वदेशी मुद्रा	१,१६,४३,६३३	२,८९,८७,९२७
२. विदेशी मुद्रा	२,४४,१४७	१,१५,९७९
<b>जम्मा</b>	<b>१,१८,८७,७८०</b>	<b>३,०५,८४,९०६</b>

# अन्य दायित्व

२०७२ साल आषाढमसान्त

अनुसूची ४.७

विवरण	यस वर्ष रु.	गत वर्ष रु.
१. पेन्सन/उपदान कोष	३७,४२,४१३	७५,१४,८९५
२. कर्मचारी सञ्चय कोष	-	-
३. कर्मचारी कल्याण कोष	-	-
४. कर्मचारी बोनस व्यवस्था	२,२१,४१,८४२	१,२४,१७,३७५
५. निक्षेपमा भुक्तानी दिन बाँकी ब्याज	५४,८२,९५३	४२,००,९७१
६. सापटीमा भुक्तानी दिन बाँकी ब्याज	१३,७४०	६,४१४
७. पाकी नसकेको डिस्काउन्ट र कमिशन	७१,०१,१९८	११,७३,२१५
८. सण्ड्री क्रेडिटर्स	१,३३,५७,२५०	३७,२०,२११
९. शाखा मिलान हिसाब	-	-
१०. स्थगन कर दायित्व	-	-
११. भुक्तानी दिन बाँकी लाभांश	१,२७,९८,८५४	१,८१,३२,४३५
१२. अन्य :		
१२.१ भुक्तानी दिनुपर्ने प्रतीतपत्र	२,६२,४२,४१२	८०,८५,३६३
१२.२ फिर्ता गर्नुपर्ने पूँजी	७७,५१५	७७,५१५
१२.३ धरौटी फिर्ता रकम	२०,८६,९५५	१३,०५,६२१
१२.४ श्रोतमा कट्टा गरीएको कर	२,३४,८०,८७५	१,८६,८६,४७३
१२.५ प्रस्तावित विदा खर्च	२,१५,१५,४०१	-
१२.६ प्रस्तावित खर्च	१,०४,६९,२७४	१,१५,६४,६७४
१२.७ प्रस्तावित सून विक्रीमा घाटा	२८,१४,३७१	-
१२.८ आइ.पि.ओ.रिफन्ड पेएबल	-	-
१२.९ सटही घटबढ नोक्सानी वापत व्यवस्था	१९,८४,२०,६८७	-
१२.१० अन्य :	३९,३९,०५४	३०,६७,३२७
<b>जम्मा</b>	<b>३५,३६,८४,७९३</b>	<b>८,९९,५२,४८०</b>

# नगद मौज्दात

२०७२ साल आषाढमसान्त

अनुसूची ४.८

विवरण	यस वर्ष रु.	गत वर्ष रु.
१. स्वदेशी मुद्रा (सिक्का समेत)	६५,९९,९३,१७६	५०,४९,७४,२७८
२. विदेशी मुद्रा	८६,०३,३५१	६५,२४,६४८
<b>जम्मा</b>	<b>६६,८६,९६,५२७</b>	<b>५१,१४,९८,९२६</b>

## नेपाल राष्ट्र बैंकमा रहेको मौज्दात

२०७२ साल आषाढमसान्त

अनुसूची ४.९

विवरण	स्वदेशी मुद्रा	विदेशी मुद्रा रु.मा			यस वर्ष रु.	गत वर्ष रु.
		मा.रु.	परिवर्त्य वि.मु.	जम्मा		
१. नेपाल राष्ट्र बैंक	३,१०,७९,२३,८५७	-	१,२५,६९,२०६	१,२५,६९,२०६	३,१२,०४,९३,०६४	२,९८,७७,९४,४२३
क. चल्ती खाता	३,१०,७९,२३,८५७	-	१,२५,६९,२०६	१,२५,६९,२०६	३,१२,०४,९३,०६४	२,९८,७७,९४,४२३
ख. अन्य खाता	-	-	-	-	-	-

नोट: नेपाल राष्ट्र बैंकको समर्थन पत्र अनुसारको कूल मौज्दात रु. २,८०,६०,०१,७२१

## बैंक/वित्तीय संस्थामा रहेको मौज्दात

२०७२ साल आषाढमसान्त

अनुसूची ४.१०

विवरण	स्वदेशी मुद्रा	विदेशी मुद्रा रु.मा			यस वर्ष रु.	गत वर्ष रु.
		मा.रु.	परिवर्त्य वि.मु.	जम्मा		
१. स्वदेशी इजाजतपत्र प्राप्त संस्थाहरू	२०,३५,४१,१२२	-	-	-	२०,३५,४१,१२२	२१,३३,६३,८२८
क. चल्ती खाता	२०,३५,४१,१२२	-	-	-	२०,३५,४१,१२२	२१,३३,६३,८२८
ख. अन्य खाता	-	-	-	-	-	-
२. विदेशी बैंकहरू	-	१०,१८,३२,८६०	४६,९९,६३,५३८	५७,१७,९६,३९८	५७,१७,९६,३९८	२०,२३,७१,३२८
क. चल्ती खाता	-	१०,१८,३२,८६०	४६,९९,६३,५३८	५७,१७,९६,३९८	५७,१७,९६,३९८	२०,२३,७१,३२८
ख. अन्य खाता	-	-	-	-	-	-
<b>जम्मा</b>	<b>४०,७०,८२,९८२</b>	<b>२०,३६,६५,७२०</b>	<b>९३,९९,२७,०७७</b>	<b>१,१४,३५,९२,७९७</b>	<b>७७,५३,३७,५२०</b>	<b>४१,५७,३५,१५६</b>

नोट: सम्बन्धित इजाजतपत्रप्राप्त संस्थाहरू समर्थन पत्र अनुसारको कूल मौज्दात रु. ६२,२२,९६,९५१

## माग तथा अल्पसूचनामा प्राप्त हुने रकमहरू

२०७२ साल आषाढमसान्त

अनुसूची ४.११

विवरण	यस वर्ष रु.	गत वर्ष रु.
१. स्वदेशी मुद्रामा	-	-
२. विदेशी मुद्रामा	-	-
<b>जम्मा</b>	<b>-</b>	<b>-</b>



# लगानी

जनता बैंक नेपाल लिमिटेड ३९  
वैद्युत वार्षिक प्रतिवेदन

२०७२ साल आषाढमसान्त

अनूसूची ४.१२

विवरण	प्रयोजन		यस वर्ष रु.	गत वर्ष रु.
	व्यापारिक	अन्य		
१. नेपाल सरकारको ट्रेजरी बिल	-	१,३७,२३,७६,३८०	१,३७,२३,७६,३८०	४७,२९,४६,१२२
२. नेपाल सरकारको बचतपत्र	-	-	-	-
३. नेपाल सरकारको अन्य ऋणपत्र	-	७५,००,००,०००	७५,००,००,०००	३३,००,००,०००
४. नेपाल राष्ट्र बैंक ऋणपत्र	-	-	-	-
५. विदेशी ऋणपत्र	-	-	-	-
६. स्वदेशी इजाजतपत्रप्राप्त संस्थाको शेयर	-	७,४१,६०,१९७	७,४१,६०,१९७	७,५८,२०,९८७
७. विदेशी बैंक	-	७,६३,३२,२९९	७,६३,३२,२९९	१,४४,४१,४०५
८. संगठित संस्थाको शेयर	१,०४,०९,०४०	१,७३,०२,६००	२,७७,११,६४०	१,७३,०२,६००
९. संगठित संस्थाहरूको डिबेन्चर तथा बण्ड	-	-	-	-
१०. अन्य लगानी	-	-	-	-
<b>कूल लगानी</b>	<b>१,०४,०९,०४०</b>	<b>२,२९,०१,७१,४७७</b>	<b>२,३०,०५,८०,५१७</b>	<b>९१,०५,११,११५</b>
<b>व्यवस्था</b>	-	-	-	-
<b>खुद लगानी</b>	-	-	<b>२,३०,०५,८०,५१७</b>	<b>९१,०५,११,११५</b>

## शेयर, डिबेन्चर तथा बण्डमा लगानी

२०७२ साल आषाढमसान्त

अनूसूची ४.१२.क

विवरण	परल मुल्य रु.	बजार मुल्य अनुसार रु.	व्यवस्था रकम रु.	यस वर्ष रु.	गत वर्ष रु.
<b>१. शेयर लगानी</b>					
१.१ नेपाल क्लियरिङ हाउस लि. २३,०२६ साधारण शेयर, प्रति शेयर १०० ले चुक्त	२३,०२,६००	सूचीकृत नभएको	-	२३,०२,६००	२३,०२,६००
१.२ मेरो माइक्रो फाइनेन्स वित्तीय संस्था लि. ७०,००० साधारण शेयर प्रति शेयर १०० ले चुक्ता	१,४०,००,०००	सूचीकृत नभएको	-	१,४०,००,०००	७०,००,०००
१.३ नेपाल इलेक्ट्रोनिक्स पेमेन्ट सिस्टम लिमिटेड १५०,००० साधारण शेयर प्रति शेयर १०० ले चुक्ता	१,५०,००,०००	सूचीकृत नभएको	-	१,५०,००,०००	१,५०,००,०००
१.४ चिलिमे हाइड्रो कम्पनी लि. ५३२० साधारण शेयर - (सेकेण्डरी मार्केट)	८५,६९,९२७	८,९५३,५६०	-	८९,५३,५६०	-
१.५ लाइफ इन्सोरेन्स कम्पनी, नेपाल ५२० साधारण शेयर - (सेकेण्डरी मार्केट)	१४,१४,०४४	१,४५५,४८०	-	१४,५५,४८०	-
<b>२. डिबेन्चर तथा बण्ड लगानी</b>					
२.१ ..... कम्पनी (प्रा.लि./लि.).....प्रतिशत डिबेन्चर/ बण्ड प्रति डिबेन्चर/बण्ड.....रु..... ले चुक्ता					
<b>कुल लगानी</b>	<b>४,१२,८६,५७०</b>			<b>४,१७,११,६४०</b>	<b>२,४३,०२,६००</b>
<b>३. जोखिम सम्बन्धी व्यवस्था</b>					
३.१ गत वर्षसम्मको व्यवस्था					
३.२ यस वर्षको थप/घट					
<b>कुल व्यवस्था</b>					
<b>खुद लगानी</b>	<b>४,१२,८६,५७०</b>			<b>४,१७,११,६४०</b>	<b>२,४३,०२,६००</b>

२०७२ साल आषाढमसान्त

अनूसुची ४.१२.१

विवरण

परल मूल्य

पधिल्लो  
बजार

हालको

यस वर्ष नाफा

गत वर्ष नाफा

--	--	--	--	--

## बिक्रीको लागि उपलब्ध लगानी (Available for Sale)

२०७२ साल आषाढमसान्त

अनुसूची ४.१२.३

विवरण	परल मूल्य	पछिल्लो बजार मूल्य (क)	हालको बजार मूल्य (ख)	यस वर्ष कोष समायोजन रकम (ख-क)	गत वर्ष नाफा / (नोक्सान) रकम	कैफियत
१. नेपाल सरकारको ट्रेजरी बिल	-	-	-	-	-	-
२. नेपाल सरकारको बचतपत्र	-	-	-	-	-	-
३. नेपाल सरकारको अन्य ऋणपत्र	-	-	-	-	-	-
४. नेपाल राष्ट्र बैंक ऋणपत्र	-	-	-	-	-	-
५. विदेशी ऋणपत्र	-	-	-	-	-	-
६. स्वदेशी इजाजतपत्रप्राप्त संस्थाको शेयर	१,४०,००,०००	-	-	-	-	-
७. स्वदेशी इजाजतपत्रप्राप्त संस्थाको डिबेञ्चर तथा बण्ड	-	-	-	-	-	-
८. स्वदेशी संगठित संस्थाको शेयर, डिबेञ्चर तथा बण्ड	१,७३,०२,६००	-	-	-	-	-
९. विदेशी बैंक लगानी (Placement)	-	-	-	-	-	-
१०. अन्य लगानी	-	-	-	-	-	-
<b>कूल लगानी</b>	<b>३,१३,०२,६००</b>	-	-	-	-	-

# कर्जा सापट तथा बिल स्वर्दि वगीकरण र सोको लागि व्यवस्था

२०७२ साल आषाढमसान्त

अनुसूची ४-१३

विवरण	कर्जा सापट						स्वर्दि तथा डिस्काउन्ट गरिएका बिल			यस वर्ष रू.	गत वर्ष रू.	
	स्वदेशी		विदेशी		जम्मा	जम्मा	स्वदेशी	विदेशी	जम्मा			
	विभित	रिपणन वर्ग	अविकित	अन्य								
				विदेशी								जम्मा
१. सक्रिय कर्जा सापट (Performing Loan)	-	८१,९४,७२,८१७	१७,०१,४९,८६,२७९	-	१७,०१,४९,८६,२७९	३३,८८,४८,४७७	३३,८८,४८,४७७	१,८१,७३,३०,७४,७३३	१,८१,७३,३०,७४,७३३	१,८१,७३,३०,७४,७३३		
१.१ असल	-	८१,९४,७२,८१७	१६,६२,७६,४४,६३३	-	१६,६२,७६,४४,६३३	३३,८८,४८,४७७	३३,८८,४८,४७७	१,७७,७८,४९,६४६	१,७७,७८,४९,६४६	१,७७,७८,४९,६४६		
१.२ सूक्ष्म निगरानी	-	-	३८,७३,४१,६४६	-	३८,७३,४१,६४६	-	-	-	-	-		
२. निष्कृय कर्जा सापट (Non-Performing Loan)	-	-	३४,३७,७४,४९४	-	३४,३७,७४,४९४	-	-	३४,३७,७४,४९४	३४,३७,७४,४९४	३४,३७,७४,४९४		
२.१ पुनर्तालिकीकरण/पुनरसंरचना	-	-	-	-	-	-	-	-	-	-		
२.२ कमसल	-	-	१७,४७,४७,७४०	-	१७,४७,४७,७४०	-	-	१७,४७,४७,७४०	१७,४७,४७,७४०	१७,४७,४७,७४०		
२.३ शंकास्पद	-	-	१०,०४,०४,८४३	-	१०,०४,०४,८४३	-	-	१०,०४,०४,८४३	१०,०४,०४,८४३	१०,०४,०४,८४३		
२.४ खराब	-	-	६,८५,१३,०११	-	६,८५,१३,०११	-	-	६,८५,१३,०११	६,८५,१३,०११	६,८५,१३,०११		
क) कूल कर्जा	-	८१,९४,७२,८१७	१७,०१,४९,८६,२७९	-	१७,०१,४९,८६,२७९	३३,८८,४८,४७७	३३,८८,४८,४७७	१,८१,७३,३०,७४,७३३	१,८१,७३,३०,७४,७३३	१,८१,७३,३०,७४,७३३		
३. कर्जा नोक्सानी व्यवस्था	-	-	-	-	-	-	-	-	-	-		
३.१ असल	-	८१,९४,७२,८१७	१६,६२,७६,४४६	-	१६,६२,७६,४४६	३३,८८,४८,४७७	३३,८८,४८,४७७	१,७७,७८,४९,६४६	१,७७,७८,४९,६४६	१,७७,७८,४९,६४६		
३.२ सूक्ष्म निगरानी	-	-	७७,४६,८३३	-	७७,४६,८३३	-	-	७७,४६,८३३	७७,४६,८३३	७७,४६,८३३		
३.३ पुनर्तालिकीकरण/पुनरसंरचना	-	-	-	-	-	-	-	-	-	-		
३.४ कमसल	-	-	४,३६,८९,४३५	-	४,३६,८९,४३५	-	-	४,३६,८९,४३५	४,३६,८९,४३५	४,३६,८९,४३५		
३.५ शंकास्पद	-	-	५,०२,५२,४२२	-	५,०२,५२,४२२	-	-	५,०२,५२,४२२	५,०२,५२,४२२	५,०२,५२,४२२		
३.६ खराब	-	-	६,८५,१३,०११	-	६,८५,१३,०११	-	-	६,८५,१३,०११	६,८५,१३,०११	६,८५,१३,०११		
ख) कूल व्यवस्था	-	८१,९४,७२,८१७	३३,६४,७८,१४७	-	३३,६४,७८,१४७	३३,८८,४८,४७७	३३,८८,४८,४७७	३४,४६,३०,५११	३४,४६,३०,५११	३४,४६,३०,५११		
४. गत वर्षसम्मको व्यवस्था	-	-	-	-	-	-	-	-	-	-		
४.१ असल	-	६५,३६,७५८	१५,०९,५३,८१५	-	१५,०९,५३,८१५	७,३३,५०१	७,३३,५०१	१,२,०४,८५,२८६	१,२,०४,८५,२८६	१,२,०४,८५,२८६		
४.२ सूक्ष्म निगरानी	-	-	-	-	-	-	-	-	-	-		
४.३ पुनर्तालिकीकरण/पुनरसंरचना	-	-	-	-	-	-	-	-	-	-		
४.४ कमसल	-	-	३७,५०,०००	-	३७,५०,०००	-	-	३७,५०,०००	३७,५०,०००	३७,५०,०००		
४.५ शंकास्पद	-	-	५,५१,८५,६४२	-	५,५१,८५,६४२	-	-	५,५१,८५,६४२	५,५१,८५,६४२	५,५१,८५,६४२		
४.६ खराब	-	-	३,५८,२०,७९५	-	३,५८,२०,७९५	१६,५०,०००	१६,५०,०००	३,७४,७०,७९५	३,७४,७०,७९५	३,७४,७०,७९५		
ग) गत वर्ष सम्मको कूल व्यवस्था	-	६५,३६,७५८	२४,५७,९१०,२५२	-	२४,५७,९१०,२५२	२३,८३,५०१	२३,८३,५०१	२५,४६,३०,५११	२५,४६,३०,५११	२५,४६,३०,५११		
घ) गत वर्षको व्यवस्थाबाट फिर्ता	-	-	१२,९४,७८,५११	-	१२,९४,७८,५११	२३,८३,५०१	२३,८३,५०१	१३,३८,५४,९५०	१३,३८,५४,९५०	१३,३८,५४,९५०		
ङ) यस वर्षको थप व्यवस्था	-	३६,५०,९०९	२२,०२,४६,४०६	-	२२,०२,४६,४०६	३३,८८,४८,४७७	३३,८८,४८,४७७	२२,७२,८५,७९९	२२,७२,८५,७९९	२२,७२,८५,७९९		
यस वर्षको खुद थपघट	-	१६,५७,९७०	९,०७,६७,८९५	-	९,०७,६७,८९५	१०,०४,९८४	१०,०४,९८४	९,३४,३०,८४९	९,३४,३०,८४९	९,३४,३०,८४९		
खुद कर्जा (क-ख)	-	८१,९४,७२,८१७	१७,०२,२२,८३३	-	१७,०२,२२,८३३	३३,५४,५९,९३३	३३,५४,५९,९३३	१,८१,७३,३०,७४,७३३	१,८१,७३,३०,७४,७३३	१,८१,७३,३०,७४,७३३		

## कर्जा, सापट र बिल्लस खरिद सुरक्षण

२०७२ साल आषाढमसान्त

अनुसूची ४.१३ (क)

विवरण	यस वर्ष रु.	गत वर्ष रु.
<b>क. सुरक्षित</b>	<b>१८,५१,७०,८३,१६७</b>	<b>१५,९८,५०,५०,५७३</b>
१. चल/अचल सम्पत्तिको सुरक्षणमा	१७,५०,१५,१७,०६८	१५,०३,५६,८६,७०९
२. स्वदेशी इजाजतपत्रप्राप्त संस्थाको जमानतमा	-	-
३. सरकारी जमानतमा	-	-
४. अन्तर्राष्ट्रिय श्रेणीकृत बैंकको जमानतमा	-	-
५. निर्यात कागजात (Export Document) को सुरक्षणमा	५२,४३,१८४	७२,७१,७१८
६. मुद्दती रसिदको सुरक्षणमा	<b>१०,९३,८३,११०</b>	<b>९,९८,४२,४७७</b>
क. संस्थाको आफ्नै मुद्दती रसिदको सुरक्षणमा	१०,९३,८३,११०	९,९८,४२,४७७
ख. अन्य इजाजतपत्रप्राप्त संस्थाको मुद्दती रसिदको सुरक्षणमा	-	-
७. सरकारी ऋणपत्रको सुरक्षणमा	-	-
८. काउण्टर जमानतमा	-	-
९. व्यक्तिगत जमानतमा	-	-
१०. अन्य सुरक्षणमा	९०,०९,३९,८०६	८४,२२,४९,६६८
<b>ख. असुरक्षित</b>	<b>-</b>	<b>-</b>
<b>जम्मा</b>	<b>१८,५१,७०,८३,१६७</b>	<b>१५,९८,५०,५०,५७३</b>

# स्थिर सम्पति

विवरण	सम्पति					यस वर्ष रु.	गत वर्ष रु.
	भवन	परिवहन साधन	मोशिनरी	कार्यालय सामान	अन्य		
<b>१. परलमोल</b>							
क. गत वर्षको मौज्जात	-	७,५९,०३,३०९	३,८१,३४,२९८	१०,१३,२६,०४५	१,५५,६२५	२१,५५,१९,२७७	१८,६९,२०,२४१
ख. यस वर्ष थप	-	४,७४,५०,०१२	४५,०८,३७३	२,७०,४५,५३८	५,१९,४३८	७,९५,२३,३६१	४,२१,०१,८११
ग. यस वर्ष पुनर्मूल्याङ्कन/पुनर्लेखन	-	-	-	-	-	-	-
घ. यस वर्षको विक्री	-	(१,५२,५३,६२३)	-	(४,९३,५५२)	-	(१,५७,४७,१७५)	(१,३५,०२,७७५)
ङ. यस वर्षको अपलेखन	-	-	-	(७९,८००)	-	(७९,८००)	-
<b>कुल (क+ख+ग+घ+ङ) परलमोल</b>	-	<b>१०,८०,९९,६९८</b>	<b>४,२६,४२,६७१</b>	<b>१२,७७,९८,२३१</b>	<b>६,७५,०६३</b>	<b>२७,९२,१५,६६४</b>	<b>२१,५५,१९,२७७</b>
<b>२. हास कट्टी</b>							
क. गत वर्षसम्मको	-	२,८२,१९,४७८	१,४९,२६,६५४	५,८२,७६,६०२	५६,४८९	१०,१४,७९,२२३	७,६५,१९,१६४
ख. यस वर्षको	-	१,२३,०२,२५७	६०,१३,४०६	१,७९,४५,६१४	७५,३७८	३,६३,३६,६५६	३,१७,१४,८०९
ग. हास कट्टी रकम समायोजन/फिर्ता	-	(९६,७५,९६७)	-	(३,६०,०६३)	-	(१,००,३६,०३१)	(६७,५४,७५१)
<b>कुल हास कट्टी</b>	-	<b>३,०८,४५,७६९</b>	<b>२,०९,४०,०६०</b>	<b>७,५८,६७,१५३</b>	<b>१,३१,८६७</b>	<b>१२,७७,७९,८४८</b>	<b>१०,९४,७९,२२३</b>
<b>३. बुक भ्यालु (WDV) (१-२)</b>	-	<b>७,७२,५३,९३०</b>	<b>२,१७,०२,६११</b>	<b>५,१९,३६,०७९</b>	<b>५,४३,९९७</b>	<b>१५,१४,३५,८१६</b>	<b>११,४०,४०,०५५</b>
<b>४. जग्गा</b>	-	-	-	-	-	-	-
<b>५. पूँजीगत निर्माण (पूँजीकरण गरिनु पर्ने)</b>	-	-	-	-	-	-	१६,०१,९१८
<b>६. लिज होल्ड सम्पति</b>	-	-	-	-	-	८,२०,८२,९२५	६,९३,७३,५८६
<b>जम्मा (३+४+५+६)</b>	-	<b>७,७२,५३,९३०</b>	<b>२,१७,०२,६११</b>	<b>५,१९,३६,०७९</b>	<b>५,४३,९९७</b>	<b>२३,३५,१८,७४१</b>	<b>१८,५०,१५,५५९</b>

# गैर बैकिङ्ग सम्पति

२०७२ साल आषाढमसान्त

अनुसूची ४.१५

ऋणी वा पार्टीको नाम ठेगाना	गैर बैकिङ्ग सम्पति सकार गरेको मिति	कूल गैर बैकिङ्ग सम्पति रकम रु.	नोकसानी व्यवस्था खुद्द		खुद्द गैर बैकिङ्ग सम्पति रु.	गत वर्ष रु.
			प्रतिशत	रकम रु.		
क. अंगेश्वरी ट्रेड सप्लायर्स	१७/जुन/२०१४	-	-	-	-	२८,९६,०४४
ख. ग्लिन पार्क वस्त्र भण्डार	१८/जुन/२०१४	८,१०,८०३	१००%	८,१०,८०३	-	८,१०,८०३
<b>कुल जम्मा</b>	-	<b>८,१०,८०३</b>		<b>८,१०,८०३</b>	-	<b>३७,०६,८४७</b>

# अन्य सम्पति

२०७२ साल आषाढमसान्त

अनुसूची ४.१६

विवरण	यस वर्ष रु.	गत वर्ष रु.
१. मसलन्द मौज्दात	२८,३२,०९९	११,१७,६४७
२. लगानीमा असुल गर्न बाँकी आम्दानी	४६,८६,७०४	२०,६४,४५१
३. कर्जामा असुल गर्न बाँकी ब्याज	५,२८,९६,४८७	
न्यून: ब्याज मुलतवी रकम	५,२८,९६,४८७	-
४. असुल गर्न बाँकी कमिशन	-	-
५. सन्ड्री डेटस	८७,४०,५७९	४२,६०,८३८
६. कर्मचारी सापटी र पेशकी	२७,५५,९६,५६४	१७,४८,१८,५४२
७. अग्रिम भुक्तानी	२,०४,०३,८४७	१,७१,८८,२८७
८. मार्गस्थ नगद	-	-
९. मार्गस्थ अन्य (चेक समेत)	-	-
१०. विना सूचना ड्राफ्टको भुक्तानी	-	-
११. अपलेखन हुन बाँकी खर्च	२,९३,०१,८६४	३,५८,८६,३७८
१२. शाखा मिलान हिसाब	-	-
१३. स्थगन कर सम्पति	१,३७,११,२७३	१२,७७६
१४. अन्य	३,१७,५४,८०८	३,२६,१४,३६४
क. विविध जम्मा	९,९८,३४४	८,८४,२४४
ख. अग्रिम कर	५५,५३,५१३	२,१२,९२,२२३
ग. विक्रीको लागि सुन	१,८५,९१,९८५	८३,९१,२९४
घ. अग्रिम लगानी	-	-
ङ. भिजा सदस्यता - अग्रिम लगानी	-	१९,२६,०००
च. Forward Contract Receivable	६४,७३,७६२	-
छ. अन्य	१,३७,२०४	१,२०,६०३
<b>जम्मा</b>	<b>३८,७०,२७,७४०</b>	<b>३६,७९,६३,३८२</b>

## अन्य सम्पति (थप विवरण)

२०७२ साल आषाढमसान्त

अनुसूची ४.१६ (क)

विवरण	यस वर्ष रु.				गत वर्ष रु.
	१ वर्षसम्म	१ वर्षदेखि ३ वर्षसम्म	३ वर्षभन्दा माथि	जम्मा	
१. कर्जामा असुल गर्न बाँकी ब्याज	२,५२,८९,४९४	१,९२,४०,१४२	८३,६६,८५०	५,२८,९६,४८७	२,६२,००,५०९
२. विना सूचना ड्राफ्टको भुक्तानी	-	-	-	-	-
३. शाखा मिलान हिसाब	-	-	-	-	-
४. स्वदेशी विदेशी एजेन्सी हिसाब	-	-	-	-	-

## सम्भावित दायित्वहरू

२०७२ साल आषाढमसान्त

अनुसूची ४.१७

विवरण	यस वर्ष रु.	गत वर्ष रु.
१. संस्था उपर दावी परेको तर संस्थाले दायित्व स्वीकार नगरेका	-	-
२. प्रतीतपत्रहरू (पुरा रकम)	६८,९७,३४,५११	७५,१२,४३,९२५
क. ६ महिनाभन्दा कम अवधिको	५७,५१,२४,५६२	५८,४०,१६,३९०
ख. ६ महिनाभन्दा बढी अवधिका	११,४६,०९,९४८	१६,७२,२७,५३५
३. पुनः डिस्काउन्ट गरिएका बिलहरू	-	-
४. म्याद नाघी नसकेको ग्यारेन्टी/बण्ड	६७,९६,५४,३३७	५३,६६,४०,९५५
क. विड बण्ड	१२,५१,५८,३८०	२,६९,०४,८७५
ख. परफरमेन्स बण्ड	५०,९४,२४,९०४	४६,१७,९८,०८०
ग. अन्य ग्यारेन्टी/बण्ड	४,५०,७१,०५३	४,७९,३७,६४४
५. चुक्ता वा भुक्तान हुन बाँकी शेयर लगानी	-	-
६. फरवार्ड एक्स्चेञ्ज कन्ट्राक्टको बाँकी दायित्वहरू	७७,४५,३९,२७०	६,९७,७६,२५०
७. कलेक्सनमा रहेका बिलहरू	१,७६,२६,९२३	१,७६,८७,७२९
८. मञ्जुरी तथा समर्थन (Acceptance & Endorsement)	४७,९६,६२,७४३	२०,५५,८२,५३१
९. प्रत्याभूति प्रतिबद्धता (Underwriting Commitment)	-	-
१०. अपरिवर्त्य कर्जा प्रतिबद्धता (Irrevocable Loan Commitment)	२,१४,४६,५४,८७९	१,२८,६४,१७,००५
११. अन्तर्राष्ट्रिय श्रेणीकृत बैंकको काउन्टर ग्यारेन्टीमा दिएको ग्यारेन्टी	-	-
१२. अग्रिम भुक्तानी ग्यारेन्टी (Advance Payment Guarantee)	३५,५६,०९,५९३	९,२४,३०,७०६
१३. कर्जा प्रवाहको लागि वित्तीय जमानत (Financial Guarantee)	-	-
१४. आयकर वापत सम्भावित दायित्व (Contingent Liabilities on Income Tax)	-	-
१५. अन्य	४,२९,१०,५३६	-
<b>जम्मा</b>	<b>५,१८,४३,९२,७९१</b>	<b>२,९५,९७,७९,१२१</b>



विवरण	यस वर्ष रु.	गत वर्ष रु.
<b>क. कर्जा, सापट र अधिविकर्षमा</b>	<b>१,६७,७५,४६,४०६</b>	<b>१,४४,१७,९९,२९०</b>
१. कर्जा, सापट	१,२१,५९,५६,१२२	१,००,३२,८४,४८५
२. अधिविकर्ष	४६,१५,९०,२८३	४३,८५,१४,८०५
<b>ख. लगानीमा</b>	<b>२,२८,९२,८६४</b>	<b>४,७४,४९,१७६</b>
१. नेपाल सरकारको सुरक्षणपत्र	२,१२,७१,०४१	४,६५,४३,४८८
क. ट्रेजरी बिल्स	६०,६२,६९०.२५	२,९२,००,८३२
ख. विकास ऋणपत्र	१,५२,०८,३५१	१,७३,४२,६५६
ग. राष्ट्रिय बचतपत्र	-	-
२. विदेशी ऋणपत्र	-	-
३. नेपाल राष्ट्र बैंक बण्ड	-	-

## ब्याज खर्च

मिति २०७१ साल श्रावण १ देखि २०७२ साल आषाढ ३१ सम्म

अनुसूची ४.१९

विवरण	यस वर्ष रु.	गत वर्ष रु.
क. निक्षेप	१,०९,५६,४५,१०८	९५,१२,८१,०५६
१. मुहृती निक्षेप	६३,५०,७७,८६८	५९,८८,१६,६९६
१.१ स्वदेशी मुद्रा	६३,१०,२०,०४६	५९,६८,८६,२२३
१.२ विदेशी मुद्रा	४०,५७,८२२	१९,३०,४७३
२. बचत निक्षेप	१६,५८,८७,९२२	१३,१४,२३,४४६
२.१ स्वदेशी मुद्रा	१६,५८,२३,२९४	१३,१३,९१,०९०
२.२ विदेशी मुद्रा	६४,६२८	३२,३५७
३. मागेको बखत तिर्नुपर्ने निक्षेप	२९,४६,७९,३१७	२२,१०,४०,९१४
३.१ स्वदेशी मुद्रा	२९,४६,७९,३१७	२२,१०,४०,९१४
३.२ विदेशी मुद्रा	-	-
४. सर्टिफिकेट अफ डिपोजिट्स	-	-
ख. कर्जा सापटमा	२,९७,२२५	१०,९७,९५२
१ ऋणपत्र तथा बण्ड	-	-
२ नेपाल राष्ट्र बैंकबाट प्राप्त कर्जा	-	-
३ अन्तर बैंक/वित्तीय संस्था कर्जा	२,९७,२२५	१०,९७,९५२
४ अन्य संगठित संस्था	-	-
५ अन्य कर्जा	-	-
ग. अन्य	-	-
<b>जम्मा</b>	<b>१,०९,५९,४२,३३२</b>	<b>९५,२३,७९,००८</b>

## कमिशन तथा डिस्काउन्ट

मिति २०७१ साल श्रावण १ देखि २०७२ साल आषाढ ३१ सम्म

अनुसूची ४.२०

विवरण	यस वर्ष रु.	गत वर्ष रु.
क. बिल्ल खरिद तथा डिस्काउन्ट	४०,०९,५१७	४७,३१,२७७
१ स्वदेशी	-	-
२ विदेशी	४०,०९,५१७	४७,३१,२७७
ख. कमिशन	२,६५,००,०००	२,१९,६१,४४३
१ प्रतीतपत्र	१,४१,०१,९६७	९६,६५,१०३
२ जमानतपत्र	६६,६५,९७३	७९,५१,१३९
३ कलेक्सन फी	१,६०,३६१	१,६३,५७९
४ रेमिटेन्स फी	५१,५४,२६४	३९,६१,६२१
५ क्रेडिट कार्ड	-	-
६ शेयर प्रत्याभूति/निष्काशन	-	-
७ सरकारी कारोबार वापत	-	-
८ इ.प्रा.कमिशन वापत	१,७७,४१५.२६	-
९ बट्टा आमदानी	-	-
ग. अन्य	२,३१,२१,४९६	२,६५,७९,६६४
<b>जम्मा</b>	<b>५,५६,३१,०१२</b>	<b>५,३२,९२,४०३</b>

## अन्य सञ्चालन आमदानी

मिति २०७१ साल श्रावण १ देखि २०७२ साल आषाढ ३१ सम्म

अनुसूची ४.२१

विवरण	यस वर्ष रु.	गत वर्ष रु.
१. सेफ डिपोजिट भल्टको भाडा	६,९२,१००	६,४५,६७५
२. क्रेडिट कार्ड निष्कासन तथा नवीकरण	-	-
३. ए.टि.एम. कार्ड निष्कासन तथा नवीकरण	४१,५७,६४६	२७,९२,४६१
४. टेलेक्स/टी.टी./ए.वि.बि.एस शुल्क	३२,१२,६३३	२३,४५,९२२
५. सेवा शुल्क	३,६०,५५,६७७	३,०४,६६,९०५
६. नवीकरण शुल्क	-	-
७. अन्य	४६,६३,७५४.३७	३३,१४,५६५
<b>जम्मा</b>	<b>५,०९,८३,०१०</b>	<b>३,९५,६५,७४८</b>

## सटही घटबढ आम्दानी/नोक्सान

मिति २०७१ साल श्रावण १ देखि २०७२ साल आषाढ ३१ सम्म

अनुसूची ४.३३

विवरण	यस वर्ष रु.	गत वर्ष रु.
१. विनिमय दरमा भएको फरकबाट (आम्दानी/नोक्सान)	१,२०,६१,५२६	(९,१८,६०,४५९)
२. विदेशी मुद्रा कारोबारबाट (बढ्दा वाहेक)	३,८९,४८,९८०	२,९६,०२,७२३
<b>जम्मा आम्दानी/(नोक्सान)</b>	<b>५,१०,१०,५०६</b>	<b>(६,२२,५७,७३६)</b>

## कर्मचारी खर्च

मिति २०७१ साल श्रावण १ देखि २०७२ साल आषाढ ३१ सम्म

अनुसूची ४.३३

विवरण	यस वर्ष रु.	गत वर्ष रु.
१. तलब	९,४१,४२,२४५	६,२५,०९,३८६
२. भत्ता	७,१६,४७,१०१	५,०९,३३,३८७
३. सञ्चय कोषमा योगदान	७२,८२,१८७	५३,१४,७२५
४. तालिम खर्च	१७,८०,९५६	१४,४३,६४४
५. पोशाक	२२,३९,९३०	४३,२५,४९४
६. औषधोपचार	४,०९,०९७	३,४५,२९५
७. बीमा	१९,४४,४७४	१५,०७,२२८
८. पेन्सन तथा उपदान व्यवस्था	-	३४,४०,३६०
९. अन्य	३,३९,३२,७०७	८२,१०,२४०
<b>जम्मा</b>	<b>३१,३३,७८,६९६</b>	<b>१३,८०,२९,७५८</b>

## अन्य सञ्चालन खर्च

मिति २०७१ साल श्रावण १ देखि २०७२ साल आषाढ ३१ सम्म

अनुसूची ४.२४

विवरण	यस वर्ष रु.	गत वर्ष रु.
१. घरभाडा	३,१८,५१,४८७	२,१३,२२,०१३
२. बत्ती विजुली र पानी	१,०८,२३,५०७	९८,११,७२५
३. मर्मत तथा सम्भार	७३,५१,७२१	६१,४२,७०८
क. भवन	७,७०,९०८	५,१५,१३१
ख. सवारी साधन	१७,६३,५७८	१८,३२,००६
ग. अन्य	४८,१७,२३५	३७,९५,५७१
४. बीमा	४५,९७,८५९	३३,२६,७४३
५. पोष्टेज, टेलिक्स, टेलिफोन, फ्याक्स	३२,५२,९६८	२६,३७,०४३
६. कार्यालय उपकरण फर्निचर र सम्भार	३३,९७,०३८	२६,०३,५९७
७. भ्रमण भत्ता र खर्च	४२,८१,५५१	३८,७४,४१८
८. मसलन्द र छपाइ	८२,७९,१६९	६२,८०,२३०
९. पत्रपत्रिका तथा पुस्तक	२,०८,७०६	१,९६,६१५
१०. विज्ञापन	९३,६२,८२७	९६,१२,६५७
११. कानूनी खर्च	५६,९००	१,२१,७००
१२. चन्दा	३२,१३,५००	११०,१०२
१३. सञ्चालक समिति सम्बन्धी खर्च	३०,०९,६१५	२८,५७,०४४
क. बैठक भत्ता	१६,२२,०७९	१३,७६,०००
ख. अन्य खर्च	१३,८७,५३६	१४,८१,०४४
१४. साधारण सभा सम्बन्धी खर्च	१२,४१,०१५	९,३६,०३८
१५. लेखा परीक्षण सम्बन्धी	६,४७,२८८	९,३५,९४६
क. लेखा परीक्षण शुल्क	३,९५,५००	३,९५,५००
ख. अन्य खर्च	२,५१,७८८	५,४०,४४६
१६. रकम स्थानान्तरण कमिशन	-	-
१७. स्थिर सम्पत्तिमा ह्रास कट्टी	४,५२,४४,३०२	३,८२,७४,४६८
१८. पूर्वसञ्चालन तथा अन्य खर्च अपलेखन	६०,००,७९५	५९,६४,१३९
१९. शेयर निष्कासन खर्च	-	-
२०. प्राविधिक/विज्ञ सेवा शोधभर्ना	६९,९३,२९६	६४,८४,४१४
२१. मनोरञ्जन खर्च	२,१९,४९१	४,९१,०६३
२२. अपलेखन खर्च	५४,१४,४२०	-

क्रमशः अन्य सञ्चालन खर्च

क्रमशः अन्य सञ्चालन खर्च

विवरण	यस वर्ष रु.	गत वर्ष रु.
२३. सुरक्षा खर्च	१,८७,६०,८८५	१,४७,६८,३४४
२४. कर्जा सुरक्षण प्रिमियम	४६,४३,४३३	३६,४२,६३१
२५. कमिशन र डिस्काउण्ट	-	-
२६. अन्य		
क. इन्टरनेट खर्च	८७,९४,०६४	४६,८७,७७५
ख. एफ.एक्स. स्क्रिन च्युटर खर्च	७,९६,४३०	२१,५०,८२७
ग. इन्धन खर्च	६२,१३,८१३	५७,०५,४११
घ. अन्य बैंक चार्ज तथा शुल्क	१३,५८,१८९	९,४०,८७१
ङ. व्यवसाय प्रवर्द्धन खर्च	२,५३,५८२	२५,७५,१०३
च. सदस्यता शुल्क	३१,२६,०००	३,३५,५००
छ. विविध खर्च	४,३०,६६०	३,३९,७३४
ज. कार्यालय सञ्चालन खर्च	५७,८३,५४२	३३,४८,६९१
झ. ए.टि.एम. सञ्चालन खर्च	७१,३७,४८९	५०,३२,४७८
ञ. नवीकरण तथा दर्ता खर्च	३,८४,३८१	५,१०,४७७
ट. बैठक खर्च	९,१७,८८४	१४,४३,०२४
ठ. लेखा समिति खर्च	५,७०,०००	६,२४,३७१
ड. शाखा उद्घाटन खर्च	९,१३,५४६	१६,७६,६९१
ढ. SWIFT चार्ज	१९,२३,९५६	१८,९१,६८४
ढ. अन्य खर्च	६४,७३,५४०	४५,९८,९३४
<b>जम्मा</b>	<b>३३,३९,३८,८४८</b>	<b>१७,६३,५५,३११</b>

## सम्भावित नोकसानी व्यवस्था

मिति २०७१ साल श्रावण १ देखि २०७२ साल आषाढ ३१ सम्म

अनुसूची ४.३५

विवरण	यस वर्ष रु.	गत वर्ष रु.
१. कर्जा नोकसानी व्यवस्थामा भएको वृद्धि	२२,७२,८५,७९९	१९,५१,३६,२५६
२. लगानी नोकसानी व्यवस्थामा भएको वृद्धि	-	-
३. गैर बैंकिङ्ग सम्पत्ति नोकसानी व्यवस्था	-	३१,५८,३४७
४. अन्य सम्पत्तिमा गरिएको व्यवस्था	२८,१४,३७१	-
<b>जम्मा आम्दानी/(नोकसानी)</b>	<b>२३,०१,००,१७०</b>	<b>१९,८३,९४,६०३</b>

## गैर सञ्चालन आम्दानी/नोकसान

मिति २०७१ साल श्रावण १ देखि २०७२ साल आषाढ ३१ सम्म

अनुसूची ४.२६

विवरण	यस वर्ष रु.	गत वर्ष रु.
१. लगानी बिक्रीबाट आम्दानी/(नोकसानी)	३,१२,८१२	-
२. सम्पत्ति बिक्रीबाट आम्दानी/(नोकसानी)	८,५९,१०२	९,३६,५४२
३. लाभांश	-	-
४. नेपाल राष्ट्र बैंकबाट प्राप्त सहूलियत	-	-
क. तोकिएका शाखाहरूको नोकसान वापत क्षतिपूर्ति	-	-
ख. ब्याज क्षतिपूर्ति	-	-
ग. सटही काउन्टर	-	-
५. अन्य	७३,६३,०८७	१,०४,४८,५०२
<b>खुद गैर सञ्चालन आम्दानी/(नोकसानी)</b>	<b>८५,३५,००१</b>	<b>१,१३,८५,०४४</b>

## सम्भावित नोकसानी व्यवस्थाबाट फिर्ता

मिति २०७१ साल श्रावण १ देखि २०७२ साल आषाढ ३१ सम्म

अनुसूची ४.२७

विवरण	यस वर्ष रु.	गत वर्ष रु.
१. कर्जा नोकसानी व्यवस्थाबाट फिर्ता	१३,३८,५४,९५०	७,००,५८,०७३
२. गैर बैंकिङ्ग सम्पत्ति नोकसानी व्यवस्थाबाट फिर्ता	२८,९६,०४४	-
३. लगानी व्यवस्था फिर्ता	-	-
४. अन्य सम्पत्ति व्यवस्थाबाट फिर्ता	३४,६०,७८२	-
<b>जम्मा</b>	<b>१४,०२,११,७७६</b>	<b>७,००,५८,०७३</b>

## असामान्य कारोबारहरूबाट भएको आम्दानी/खर्च

मिति २०७१ साल श्रावण १ देखि २०७२ साल आषाढ ३१ सम्म

अनुसूची ४.२८

विवरण	यस वर्ष रु.	गत वर्ष रु.
१. अपलेखन भएको कर्जाको असुली	-	-
२. स्वेच्छिक अवकाश खर्च	-	-
३. असुली हुन नसक्ने कर्जाको अपलेखन (२८ क)	-	-
४. अन्य खर्च/आम्दानी	-	-
<b>जम्मा</b>	<b>-</b>	<b>-</b>

# अपलेखित कर्जाको विवरण

मिति २०७० साल श्रावण १ देखि २०७१ साल आषाढ ३२ सम्म

अनुसूची ४.२८ (क)

कर्जाको प्रकार	अपलेखन गरिएको रकम	धितोको प्रकार तथा रकम	धितो मूल्याङ्कनको आधार	कर्जा स्वीकृत गर्ने अधिकारी/तह	कर्जा असुलीका लागि भए गरेका प्रयास	कैफियत
१. चालू पूँजी कर्जा	-					
२. परियोजना कर्जा	-					
३. स्थिर पूँजी कर्जा	-					
४. व्यक्तिगत कर्जा	-					
५. अन्य कर्जा	-					
<b>कुल कर्जा</b>	-					



# सञ्चालक, कार्यकारी प्रमुख, संस्थापक, कर्मचारी, कर्मचारी, प्रमुख, संस्थापक, कार्यकारी प्रमुख, कर्मचारी, शेर होल्डरहरू र निजहरूको परिवारका सदस्य वा त्यस्ता व्यक्ति जसको वा म्यानेजिङ्ग एजेन्ट भएको कुनै संस्था वा कम्पनीलाई गएको कुनै रकमको विवरण देहाय बमोजिम छ ।

मिति २०७१ साल श्रावण १ देखि २०७२ साल आषाढ ३१ सम्म

खरिद तथा डिस्काउन्ट गरिएका विलहरू र कर्जा, सापट तथा अधिविक्रममा प्रवाहित कूल रकममध्ये सञ्चालक, संस्थापक, कार्यकारी प्रमुख, कर्मचारी, शेर होल्डरहरू र निजहरूको परिवारका सदस्य वा त्यस्ता व्यक्ति जसको वा म्यानेजिङ्ग एजेन्ट भएको कुनै संस्था वा कम्पनीलाई गएको कुनै रकमको विवरण देहाय बमोजिम छ ।

अनुसूची ३९

संस्थापक/सञ्चालक/कार्यकारी प्रमुखको नाम	गतवर्षसम्मको बाँकी (रु.)		यस वर्ष असुली (रु.)		यस वर्ष थप कर्जा (रु.)	२०७० आषाढमासान्तसम्म बाँकी (रु.)	
	साँवा	व्याज	साँवा	व्याज		साँवा	व्याज
<b>क. सञ्चालक</b>							
१.	-	-	-	-	-	-	-
२.	-	-	-	-	-	-	-
<b>ख. कार्यकारी प्रमुख</b>							
१.	-	-	-	-	-	-	-
२.	-	-	-	-	-	-	-
<b>ग) संस्थापक</b>							
१. राम गोपाल च्छे श्रेष्ठ (सुन कर्जा)	६३,९०,३७७	६२,८२९	४७,७०,३७७	-	१५,८०,०००	३२,००,०००	-
२. कान्छा प्रजापती (सुन कर्जा)	४,७५,०००	१८२	-	-	-	४,७५,०००	-
३. गणेश प्रसाद सेढाई (सुन कर्जा)	२,८०,०००	१५,२८८	९५,०००	-	४,७०,०००	७,५०,०००	-
४. दिपेन्द्रप्रसाद शर्मा पौडेल (मुद्दती स्वीदको धितोमा कर्जा)	९५,०००	१,३३०	२७,३०,३७७	-	-	-	-
५. देवेन्द्र बराल (सुन कर्जा)	२७,३०,३७७	३२,३९०	३,७९,०००	-	-	-	-
६. राजेन्द्र शेरचन (सुन कर्जा)	३,७९,०००	२८४	१५,६६,०००	-	३५,०००	९,००,०००	-
७. मनोहर प्रसाद जोशी (सुन कर्जा)	८,६५,०००	६०१	-	-	-	-	-
८. शम्शेर सुनार (सुन कर्जा)	१५,६६,०००	-	-	-	२,२५,०००	२,२५,०००	-
९. महेन्द्र जोशी (सुन कर्जा)	-	-	-	-	८,५०,०००	८,५०,०००	-
<b>घ) कर्मचारी</b>							
१. कल्याण विक्रम पाँडे (मुद्दती स्वीदको धितोमा कर्जा)	७,८२,६७२	१३	३,६३,४९५	-	५४,१०,९५७	५८,३०,९५४	३५१
२. त्रिपेश कुमार राजवंशी (सुन कर्जा)	३,७९,१७७	-	-	-	२९,७१,३०८	३३,५०,४८५	-
३. ज्योति तिमसिना (कृष्ण चन्द्र विमिर्के श्रीमती) (मुद्दती स्वीदको धितोमा कर्जा)	१,५०,०००	-	१,५०,०००	-	-	-	-
४. मिश्र विष्ट (कृष्ण प्रसाद रिटोलाकी श्रीमती) (सुन कर्जा)	१,८०,०००	-	१,८०,०००	-	-	-	-
५. सुरेस गौतम (सुन कर्जा)	४०,०००	१३	-	-	-	४०,०००	-
६. सिता श्रेष्ठ (अमिक श्रेष्ठको आमा) (सुन कर्जा)	-	-	-	-	३,७५,०००	३,७५,०००	१३
७. खगिसारा लामिछिने (विजय पौडेलको श्रीमती)	-	-	-	-	३,००,०००	३,००,०००	९०
८. काँच्ची विकसी (कृष्ण लक्ष्मी विमिर्केको आमा) (सुन कर्जा)	-	-	-	-	१,३९,०००	१,३९,०००	४२
९. रमेश थुसा श्रेष्ठ (ललिता यालाको परिवार सदस्य) (सुन कर्जा)	-	-	-	-	९,४३,६४९	९,४३,६४९	-
१०. दिलीप कुमार दाहाल (अम्बरा चौलागाईंको श्रीमान) (सुन कर्जा)	-	-	-	-	१,८५,०००	१,८५,०००	५६
११. जानुका रिजाल (कृष्ण प्रसाद ज्ञवालीको श्रीमती) (सुन कर्जा)	-	-	-	-	२,००,०००	२,००,०००	६०
१२. श्वेता गोखली (विमल शमालको श्रीमती) (सुन कर्जा)	३३,४९५	-	३३,४९५	-	२,९७,०००	२,९७,०००	९०
<b>ड) शेरधनीहरू</b>							
१.	-	-	-	-	-	-	-
२.	-	-	-	-	-	-	-
<b>जम्मा</b>	<b>७१,७३,०८९</b>	<b>६३,८४३</b>	<b>५१,३३,८०२</b>	<b>-</b>	<b>६९,९०,९५७</b>	<b>९०,३०,९३४</b>	<b>३५१</b>

# पूँजीकोष तालिका

२०७२ साल आषाढमसान्त

अनुसूची ४.३० (क)

रु. हजारमा

विवरण	२०७२ आषाढमसान्त	२०७१ आषाढमसान्त
<b>१.१ जोखिम भारित सम्पत्ति</b>		
क) कर्जा जोखिम	१,९९,०१,५९१	१,६९,०५,८०९
ख) सञ्चालन जोखिम	७,८२,९६७	५,७९,७३४
ग) बजार जोखिम	८२,१७३	१,१३,१३६
<b>कूल जोखिमभारित सम्पत्ति (Pillar II को समायोजन अगाडि)</b>	<b>२,०७,६६,७३१</b>	<b>१,७५,९८,६७८</b>
<b>Pillar II अन्तर्गतको समायोजन</b>	<b>-</b>	<b>-</b>
<i>AML policies and practices are not satisfactory, add 1 % of Net interest income to RWE</i>		
जोड ..... अनुसार अपर्याप्त सूचना प्रवाह नगरे बापत जोखिम भारित सम्पत्तिको ३ प्रतिशत	६,२३,००२	५,२७,९६०
जोड: अपर्याप्त तरल सम्पत्ति बापत कूल निक्षेपको ..... प्रतिशत	-	-
जोड: नेपाल राष्ट्र बैंकद्वारा सञ्चालन जोखिम बापत जोखिम भारित सम्पत्तिमा २% थप	१,२७,८५५	१,१६,०२७
<b>कूल जोखिम भारित सम्पत्ति (Pillar II अन्तर्गतको समायोजनपछि)</b>	<b>२,१५,१७,५८८</b>	<b>१,८२,४२,६६६</b>
<b>१.२ पूँजी कोष</b>	<b>२०७२ आषाढ मसान्त</b>	<b>२०७१ आषाढ मसान्त</b>
प्राथमिक पूँजी (Tier I)	२३,१०,४५२	२१,९०,८७८
क) चुक्ता पूँजी	२०,६०,०००	२०,६०,०००
ख) इरिडिमेबल नन्क्युमुलेटिभ प्रिफरेन्स शेयर	-	-
ग) शेयर प्रिमियम	-	-
घ) प्रस्तावित बोनस शेयर	-	-
ङ) साधारण जगेडा कोष	१,००,६३०	७०,५६०
च) सञ्चित नाफा/(नोक्सान)	१,५१,१११	७६,१०५
छ) चालू आ.व. नाफा/(नोक्सान)	-	-
ज) पूँजी फिर्ता समायोजन कोष	-	-
झ) पूँजी समायोजन कोष	-	-
ञ) लाभांश समीकरण कोष	-	-
ट) ऋणपत्र भुक्तानी कोष	-	-
ठ) स्थगन कर जगेडा	१३७११	१३
ड) अन्य स्वतन्त्र कोषहरू	-	८००

क्रमशः पूँजीकोष तालिका

क्रमशः पूँजीकोष तालिका

रु. हजारमा

विवरण	२०७२ आषाढमसान्त	२०७१ आषाढमसान्त
<b>घटाउने:</b>	-	-
क) ख्याति वापतको रकम	-	-
ख) अपलेखन नगरिएका विविध सम्पत्ति	-	८००
ग) इजाजतपत्रप्राप्त संस्थामा गरिएको शेयर लगानी	-	-
घ) वित्तीय स्वार्थ रहेको कम्पनीमा रहेको लगानी	१५,०००	१५,०००
ङ) संगठित संस्थामा गरेको सीमाभन्दा बढी लगानी	-	-
च) प्रत्याभूति (Underwriting) अन्तर्गत गरिएको लगानी	-	-
छ) पारस्परिक क्रस होल्डिङ	-	-
ज) अन्य	-	-
<b>Pillar II अन्तर्गतको समायोजन</b>	-	-
घटाउने: ६.४ (क) (१) अनुसार अपर्याप्त व्यवस्था	-	-
घटाउने: ६.४ (क) (२) अन्तर्गत सम्बन्धित पक्षलाई तथा निषेधित क्षेत्रमा ....प्रवाहित कर्जा सुविधा	-	-
<b>पूरक पूँजी (Tier II)</b>	<b>२,१७,७३२</b>	<b>१,५८,७७४</b>
क) क्याप्युलेटिभ र रिडिमेबल प्रिफरेन्स शेयर	-	-
ख) सुरक्षण नराखिएको सहायक आवधिक ऋण	-	-
ग) हाइब्रिड पूँजी उपकरणहरू	-	-
घ) असल कर्जा नोक्सानी व्यवस्था	१,८५,६०६	१,५८,२२४
ङ) सटही समीकरण कोष	३,१२६	११०
च) लगानी समायोजन कोष	२९,०००	४४०
छ) सम्पत्ति पुनर्मूल्याङ्कन कोष	-	-
ज) अन्य कोष	-	-
<b>जम्मा पूँजी कोष अनुपात</b>	<b>२५,२८,१८४</b>	<b>२३,४९,६५२</b>
<b>१.३ पूँजी कोष अनुपात</b>	<b>२०७२ आषाढमसान्त</b>	<b>२०७१ आषाढमसान्त</b>
प्राथमिक पूँजी/कूल जोखिम भारित सम्पत्ति (Tier I)	१०.७४%	१२.०१%
पूँजी कोष/कूल जोखिम भारित सम्पत्ति (Tier I & Tier II)	११.७५%	१२.८८%

# कर्जा जोखिम

अनुसूची ४.३.० (ख)

२०७२ साल आषाढसाल्त

रु. हजारमा

सम्पत्ति	किताबी मूल्य (क)	विशेष व्यवस्था (ख)	गणना गर्न सकिने CRM (ग)	यस वर्ष		गत वर्ष		
				खुद रकम (घ)=(क)-(ख)-(ग)	जोखिम भार % (ङ)	जोखिम मारित रकम (च)=(घ)×(ङ)	खुद रकम	जोखिम मारित रकम
<b>बासलातभित्रको कारोबार</b>								
नगद मौज्जात	६,६८,५६४	-	-	६,६८,५६४	०	-	५,११,४६७	-
नेपाल राष्ट्र बैंकमा रहेको मौज्जात	३,१२०,४९३	-	-	३,१२०,४९३	०	-	२९,८७,७९४	-
सुन	३२	-	-	३२	०	-	३२	-
नेपाल सरकारको सुरक्षणपत्रमा लगानी	१,७७,३७६	-	-	१,७७,३७६	०	-	८,०२,९४६	-
नेपाल सरकार उपरको सम्पूर्ण दावी	-	-	-	-	०	-	-	-
नेपाल राष्ट्र बैंक सुरक्षणपत्रमा लगानी	३,५०,०००	-	-	३,५०,०००	०	-	-	-
नेपाल राष्ट्र बैंक उपरको सम्पूर्ण दावी	-	-	-	-	०	-	-	-
विदेशी सरकार तथा केन्द्रीय बैंक उपरको दावी (ECA rating 0-1)	-	-	-	-	०	-	-	-
विदेशी सरकार तथा केन्द्रीय बैंक उपरको दावी (ECA rating 2)	-	-	-	-	२०	-	-	-
विदेशी सरकार तथा केन्द्रीय बैंक उपरको दावी (ECA rating 3)	-	-	-	-	५०	-	-	-
विदेशी सरकार तथा केन्द्रीय बैंक उपरको दावी (ECA rating 4-6)	-	-	-	-	१००	-	-	-
विदेशी सरकार तथा केन्द्रीय बैंक उपरको दावी (ECA rating 7)	-	-	-	-	१५०	-	-	-
BIS, IMF, ECB, EC र बहुपक्षीय विकास बैंकहरू उपरको दावी	-	-	-	-	०	-	-	-
अन्य बहुपक्षीय विकास बैंकहरू उपरको दावी	-	-	-	-	१००	-	-	-
सार्वजनिक संस्था उपरको दावी (ECA rating 0-1)	-	-	-	-	२०	-	-	-
सार्वजनिक संस्था उपरको दावी (ECA rating 2)	-	-	-	-	५०	-	-	-
सार्वजनिक संस्था उपरको दावी (ECA rating 3-6)	७२,०००	-	-	७२,०००	१००	७२,०००	-	-
सार्वजनिक संस्था उपरको दावी (ECA rating 7)	-	-	-	-	१५०	-	६९,०००	१,०३,५००
तोकिएको पूंजीकोष कायम गर्ने स्वदेशी बैंक उपरको दावी	८,३१,७८८	-	-	८,३१,७८८	२०	१,६६,३५८	४,८५,२७५	९,७,०५५
तोकिएको पूंजीकोष कायम नगर्ने स्वदेशी बैंक उपरको दावी	५१,४२५	-	-	५१,४२५	१००	५१,४२५	२०१,२३२	२,०१,२३२
विदेशी बैंक उपरको दावी (ECA rating 0-1)	४,०८,७५९	-	-	४,०८,७५९	२०	८१,७५२	१,२८,९८५	२५,७९७
विदेशी बैंक उपरको दावी (ECA rating -2)	१,९४,५६१	-	-	१,९४,५६१	५०	९७,२८०	७६,९३५	३८,४६७
विदेशी बैंक उपरको दावी (ECA rating 3-6)	-	-	-	-	१००	-	-	-

कुमडा: कर्जा जोखिम

सम्पति	यस वर्ष				गत वर्ष			
	किताबी मूल्य (क)	विशेष व्यवस्था (ख)	गणना गर्न सकिने CRM (ग)	खुद रकम (घ)=(क)-(ख)-(ग)	जोखिम भात % (ङ)	जोखिम भात रकम (च)=(घ)×(ङ)	खुद रकम	जोखिम भात रकम
विदेशी बैंक उपरको दाबी (ECA rating 7)	-	-	-	-	१५०	-	-	-
लोकिएको पूँजीकोषमा १ प्रतिशतभन्दा बढीले पूँजीकोष कायम गर्ने SAARC क्षेत्रभित्र स्थापना भएका विदेशी बैंक उपरको दाबी	४४,८०९	-	-	४४,८०९	२०	८,९६२	१०,८९२	२,१७८
स्वदेशी संघ संस्थाहरु उपरको दाबी	१,२३,४२,३२५	-	५५,९९४	१,२२,८६,३३१	१००	१,२२,८६,३३१	१,१६,२६,७२१	१,१६,२६,७२१
विदेशी संघ संस्था उपरको दाबी (ECA rating 0-1)	-	-	-	-	२०	-	-	-
विदेशी संघ संस्था उपरको दाबी (ECA rating -2)	-	-	-	-	५०	-	-	-
विदेशी संघ संस्था उपरको दाबी (ECA rating 3-6)	-	-	-	-	१००	-	-	-
विदेशी संघ संस्था उपरको दाबी (ECA rating -7)	-	-	-	-	१५०	-	-	-
उपभोच्य तथा साना कर्जा (Regulatory Retail Portfolio) (भाखा ननाघेको)	३१,६०,०८०	-	३,५५,३८२	२८,०४,६९८	७५	२१,०३,५२४	१६,९२,६४६	१२,६९,४८५
ग्रानुलारिटी सीमा बाहेक अन्य शर्त पालना गरेको उपभोच्य तथा साना कर्जा (Regulatory Retail Portfolio expect for Granularity)	-	-	-	-	१००	-	-	-
आवासीय घरजग्गाबाट सुरक्षित दाबी	५,६५,३९०	-	-	५,६५,३९०	६०	३,३९,२३४	३,०७,६३०	१,८४,५७८
आवासीय घरजग्गाबाट पूर्ण सुरक्षित नभएको दाबी	-	-	-	-	१५०	-	-	-
आवासीय घरजग्गाबाट सुरक्षित दाबी (भाखा नाघेको)	७,३०३	२,९८६	-	४,३१७	१००	४,३१७	-	-
व्यापारिक घरजग्गाबाट सुरक्षित दाबी	४,१४,०४८	-	-	४,१४,०४८	१००	४,१४,०४८	४,४९,४३१	४,४९,४३१
भुक्तानी अवधि समाप्त भइसकेको दाबी (आवासीय घरजग्गाबाट सुरक्षित दाबी बाहेक)	३,४९,६०२	१,५९,४६९	२,८५९	१,८७,२७४	१५०	२,८०,९११	१,२६,०५२	१,८९,०७८
उच्च जोखिमयुक्त दाबी	९,८६,८२४	-	३०,०००	९,५६,८२४	१५०	१४,३५,२३५	७,८१,३५९	११,७२,०३८
स्टक एक्सचेन्जमा सूचीकृत भएका कम्पनीको शेयर र अन्य पूँजीगत उपकरणमा भएको लगानी	१०,४०९	-	-	१०,४०९	१००	१०,४०९	-	-
स्टक एक्सचेन्जमा सूचीकृत नभएका कम्पनीको शेयर र अन्य पूँजीगत उपकरणमा भएको लगानी	१६,३०३	-	-	१६,३०३	१५०	२४,४५४	९,३०३	१३,९५४
कर्मचारी कर्जा (आवासीय घरजग्गाबाट सुरक्षित)	२,२३,५४८	-	-	२,२३,५४८	६०	१,३४,१२९	१,५३,२७४	९१,९६५
नेपाल सरकारको सुरक्षितपत्रको लगानीमा असुल गर्न बाँकी व्याज	४,६७९	-	-	४,६७९	०	-	२,०१६	-
जम्मा गर्ने प्रकृत्यामा रहेको मार्गस्थ नगद तथा अन्य नगदी कारोबार	-	-	-	-	२०	-	-	-
अन्य सम्पत्ति	६,९४,७५८	३,०२,५८९	-	३,९२,१६९	१००	३,९२,१६९	३,३५,४१०	३,३५,४१०
<b>जम्मा</b>	<b>२,६२,९०,०७५</b>	<b>४,६५,०४४</b>	<b>४,४४,२३५</b>	<b>२,५३,८०,७९७</b>	<b>१,७९,०२,५३७</b>	<b>१,७९,०२,५३७</b>	<b>२,०७,५८,४०२</b>	<b>१,५८,००,८९०</b>

सम्पति	यस वर्ष					गत वर्ष		
	किताबी मूल्य (क)	विशेष व्यवस्था (ख)	गणना गर्न सकिने CRM (ग)	खुद रकम (घ)=(क)-(ख)-(ग)	जोखिम भार % (ङ)	जोखिम भारित रकम (च)=(घ)X(ङ)	खुद रकम	जोखिम भारित रकम
<b>बासनात बाहिरको कारोबार</b>								
जुनसुकै बेला फिर्ता लिन सकिने प्रतिबद्धता	-	-	-	-	०	-	-	-
बिल्स क्लेक्सन	१७,६२७	-	-	१७,६२७	०	-	१७,६२७	-
अग्रिम विनिमय सम्झौता	७,७४,५३९	-	-	७,७४,५३९	१०	७७,४५४	६९,७४५	६,९७५
६ महिनाभन्दा कम अवधिको प्रतीतपत्र स्वदेशी कारोबार पक्ष	५,७५,१२५	-	३९,८४४	५,३५,२८१	२०	१,०७,०५६	६,४४,८२४	१,२८,९६५
विदेशी कारोबार पक्ष (ECA rating 0-1)	-	-	-	-	२०	-	-	-
विदेशी कारोबार पक्ष (ECA rating -2)	-	-	-	-	५०	-	-	-
विदेशी कारोबार पक्ष (ECA rating 3-6)	-	-	-	-	१००	-	-	-
विदेशी कारोबार पक्ष (ECA rating -7)	-	-	-	-	१५०	-	-	-
६ महिनाभन्दा बढी अवधिको प्रतीतपत्र स्वदेशी कारोबार पक्ष	१,१४,६१०	-	-	१,१४,६१०	५०	५७,३०५	-	-
विदेशी कारोबार पक्ष (ECA rating 0-1) (Counterparty)	-	-	-	-	२०	-	-	-
विदेशी कारोबार पक्ष (ECA rating 2) (Counterparty)	-	-	-	-	५०	-	-	-
विदेशी कारोबार पक्ष (ECA rating 3-6) (Counterparty)	-	-	-	-	१००	-	-	-
विदेशी कारोबार पक्ष (ECA rating 7) (Counterparty)	-	-	-	-	१५०	-	-	-
विड बण्ड, परफरमेन्स बण्ड, काउण्टर ग्यारेण्टी स्वदेशी कारोबार पक्ष	६,७९,६५४	-	४१,३४२	६,३८,३१२	५०	३,१९,१५६	५,३३,४७०	२,६६,७३५
विदेशी कारोबार पक्ष (ECA rating 0-1) (Counterparty)	-	-	-	-	२०	-	-	-
विदेशी कारोबार पक्ष (ECA rating 2) (Counterparty)	-	-	-	-	५०	-	-	-
विदेशी कारोबार पक्ष (ECA rating 3-6) (Counterparty)	-	-	-	-	१००	-	-	-
विदेशी कारोबार पक्ष (ECA rating 7) (Counterparty)	-	-	-	-	१५०	-	-	-
प्रत्याभूति (Underwriting) सम्बन्धी प्रतिबद्धता	-	-	-	-	५०	-	-	-
बैंकबाट सुरक्षणको रूपमा प्रदान गरिएका जमानतहरू (Lending of Bank's Securities of Posting of Securities as Collateral)	-	-	-	-	१००	-	-	-
पुनःखरिद सम्झौता अन्तर्गतको कर्जा	-	-	-	-	१००	-	-	-
अग्रिम भुक्तानी जमानत	३,५५,६१०	(	३,०५२	३,५२,५५८	१००	३,५२,५५८	८६,६५४	-

सम्पति	रास वर्ष					गत वर्ष		
	किताबी मूल्य (क)	विशेष व्यवस्था (ख)	गणना गर्न सकिने CRM (ग)	खुद रकम (घ)=(क)-(ख)-(ग)	जोखिम भार % (ङ)	जोखिम भारित रकम (च)=(घ)×(ङ)	खुद रकम	जोखिम भारित रकम
वित्तीय जमानत	-	-	-	-	१००	-	-	-
स्वीकार तथा दरपिठ (Acceptance and Endorsement)	४,७९,६६३	-	-	४,७९,६६३	१००	४,७९,६६३	१९,४०१	१९,४०१
भुक्तानी नगरिएको भाग तथा आंशिक भुक्तानी गरिएको शेयर सुरक्षण (Unpaid portion of Partly paid shares and Securities)	-	-	-	-	१००	-	-	-
अपरिवर्त्य कर्जा प्रतिबद्धता छोटो अवधि	१८,३५,२२६	-	-	१८,३५,२२६	२०	३,६७,०४५	१०,३६०,४३	२,०७,६०९
अपरिवर्त्य कर्जा प्रतिबद्धता लामो अवधि	३,०९,४२९	-	-	३,०९,४२९	५०	१,५४,७१४	२,४८,३७४	१,२४,१८७
अन्य सम्भावित दायित्वहरु	-	-	-	-	२०	-	२,६४,३९४	२,६४,३९४
भुक्तानीको लागि दावी परेका जमानत वापतको सम्भावित दायित्व	४२,९११	-	८५९	४२,०५२	२००	८४,१०३	-	-
<b>जम्मा</b>	<b>५१,८४,३९३</b>	<b>-</b>	<b>८५,०९७</b>	<b>५०,९९,२९५</b>		<b>१९,९९,०५४</b>	<b>२९,२२,५९२</b>	<b>११,०४,९९८</b>
कूल कर्जा जोखिम	३,१४,७४,४६८	४,६५,०४४	५,२९,३३२	३,०४,८०,०९२		१,९९,०१,५९१	२,३६,८०,९९४	१,६९,०५,८०९
<b>Pillar II अन्तर्गतको समायोजन</b>								
जोडः ६.४ (क) (३) अन्तर्गत प्रति ग्राहक कर्जा तथा सुविधा सीमाभन्दा बढी प्रवाहित कर्जा तथा सुविधाको १० प्रतिशत	-	-	-	-				
जोडः ६.४ (क) (४) अन्तर्गत पुनःस्वीकार हुने गरी बिक्री गरिएका कर्जाहरुको १ प्रतिशत	-	-	-	-				
कूल कर्जा जोखिम <b>Pillar II अन्तर्गतको समायोजन पछि</b>	३,१४,७४,४६८	४,६५,०४४	५,२९,३३२	३,०४,८०,०९२		१,९९,०१,५९१	२,३६,८०,९९४	१,६९,०५,८०९

# Credit Risk Mitigation (CRM) को लागि योग्य रकम

२०७२ साल आषाढसमान्त

अनुसूची ४.३० (ग)

रु. हजारमा

कर्जा रकम	आफ्नो बैंकमा रहेको निक्षेप	अन्य बैंकमा रहेको निक्षेप	सुन	सरकार तथा नेपाल राष्ट्र बैंक	नेपाल सरकारको जमानत	अन्य देशको सरकारको जमानत	स्वदेशी बैंकको जमानत	विदेशी बहुपक्षीय विकास बैंकहरूको जमानत	विदेशी बैंकहरूको जमानत तथा सुरक्षण	जम्मा
<b>वासलातमित्रको कारोबार</b>										
नगद मौज्जात	-	-	-	-	-	-	-	-	-	-
नेपाल राष्ट्र बैंकमा रहेको मौज्जात	-	-	-	-	-	-	-	-	-	-
सुन	-	-	-	-	-	-	-	-	-	-
नेपाल सरकारको ऋणपत्रमा गरिएको लगानी	-	-	-	-	-	-	-	-	-	-
नेपाल सरकार उपरको सम्पूर्ण दावी	-	-	-	-	-	-	-	-	-	-
नेपाल राष्ट्र बैंक ऋणपत्रमा लगानी	-	-	-	-	-	-	-	-	-	-
नेपाल राष्ट्र बैंक उपरको सम्पूर्ण दावी	-	-	-	-	-	-	-	-	-	-
विदेशी सरकार तथा केन्द्रीय बैंक उपरको दावी (ECA rating 0-1)	-	-	-	-	-	-	-	-	-	-
विदेशी सरकार तथा केन्द्रीय बैंक उपरको दावी (ECA rating 2)	-	-	-	-	-	-	-	-	-	-
विदेशी सरकार तथा केन्द्रीय बैंक उपरको दावी (ECA rating 3)	-	-	-	-	-	-	-	-	-	-
विदेशी सरकार तथा केन्द्रीय बैंक उपरको दावी (ECA rating 4-6)	-	-	-	-	-	-	-	-	-	-
विदेशी सरकार तथा केन्द्रीय बैंक उपरको दावी (ECA rating 7)	-	-	-	-	-	-	-	-	-	-
BIS, IMF, ECB, EC र बहुपक्षीय विकास बैंकहरू उपरको दावी	-	-	-	-	-	-	-	-	-	-
अन्य बहुपक्षीय विकास बैंकहरू उपरको दावी	-	-	-	-	-	-	-	-	-	-
सार्वजनिक संस्था उपरको दावी (ECA rating 0-1)	-	-	-	-	-	-	-	-	-	-
सार्वजनिक संस्था उपरको दावी (ECA rating 2)	-	-	-	-	-	-	-	-	-	-
सार्वजनिक संस्था उपरको दावी (ECA rating 3-6)	-	-	-	-	-	-	-	-	-	-
सार्वजनिक संस्था उपरको दावी (ECA rating 7)	-	-	-	-	-	-	-	-	-	-
तोकिएको पूंजीकोष कायम गर्ने स्वदेशी बैंक उपरको दावी	-	-	-	-	-	-	-	-	-	-
तोकिएको पूंजीकोष कायम गर्ने स्वदेशी बैंक उपरको दावी	-	-	-	-	-	-	-	-	-	-
विदेशी बैंक उपरको दावी (ECA rating 0-1)	-	-	-	-	-	-	-	-	-	-
विदेशी बैंक उपरको दावी (ECA rating 2)	-	-	-	-	-	-	-	-	-	-

कुमशु: Credit Risk Mitigation (CRM) को लागि योग्य रकम



कर्ज रकम	आफ्नो बैंकमा रहेको निक्षेप	अन्य बैंकमा रहेको निक्षेप	सुन	सरकार तथा नेपाल राष्ट्र बैंक	नेपाल सरकारको जमानत	अन्य देशको सरकारको जमानत	स्वदेशी बैंकको जमानत	विदेशी बहुपक्षीय विकास बैंकहरूको जमानत	विदेशी बैंकहरूको जमानत तथा सुरक्षण	जम्मा
विदेशी बैंक उपरको दावी (ECA rating 3-6)	-	-	-	-	-	-	-	-	-	-
विदेशी बैंक उपरको दावी (ECA rating 7)	-	-	-	-	-	-	-	-	-	-
तोकिएको पूँजीकोषमा १ प्रतिशतभन्दा बढीले पूँजीकोष कायम गर्ने SAARC क्षेत्रभित्र स्थापना भएका विदेशी बैंक उपरको दावी	-	-	-	-	-	-	-	-	-	-
स्वदेशी संघ संस्थाहरू उपरको दावी	४६,०९९	-	९,८९४	-	-	-	-	-	-	५५,९९४
विदेशी संघ संस्था उपरको दावी (ECA rating 0-1)	-	-	-	-	-	-	-	-	-	-
विदेशी संघ संस्था उपरको दावी (ECA rating 2)	-	-	-	-	-	-	-	-	-	-
विदेशी संघ संस्था उपरको दावी (ECA rating 3-6)	-	-	-	-	-	-	-	-	-	-
विदेशी संघ संस्था उपरको दावी (ECA rating 7)	-	-	-	-	-	-	-	-	-	-
उपभोग्य तथा साना कर्जा (Regulatory Retail Portfolio) (भाखा ननाघेको)	३३,२८४	-	३,२२,०९८	-	-	-	-	-	-	३,५५,३८२
उपभोग्य तथा साना कर्जा (Regulatory Retail Portfolio) (भाखा नाघेको)	-	-	-	-	-	-	-	-	-	-
ग्रानुलारिटी सीमा बाहेक अन्य शर्त पालना गरेको उभोग्य तथा साना कर्जा (Regulatory Retail Portfolio expect for Granularity)	-	-	-	-	-	-	-	-	-	-
आवासीय घरजग्गाबाट सुरक्षित दावी	-	-	-	-	-	-	-	-	-	-
आवासीय घरजग्गाबाट पूर्ण सुरक्षित नभएको दावी	-	-	-	-	-	-	-	-	-	-
आवासीय घरजग्गाबाट सुरक्षित दावी (भाखा नाघेको)	-	-	-	-	-	-	-	-	-	-
व्यापारिक घरजग्गाबाट सुरक्षित दावी	-	-	-	-	-	-	-	-	-	-
भुक्तानी अवधि समाप्त भइसकेको दावी (आवासीय घरजग्गाबाट सुरक्षित दावी बाहेक)	-	-	२,८५९	-	-	-	-	-	-	२,८५९
उच्च जोखिमयुक्त दावी	३०,०००	-	-	-	-	-	-	-	-	३०,०००
स्टक एक्सचेन्जमा सूचीकृत भएका कम्पनीको शेयर र अन्य पूँजीगत उपकरणमा भएको लगानी	-	-	-	-	-	-	-	-	-	-
स्टक एक्सचेन्जमा सूचीकृत नभएका कम्पनीको शेयर र अन्य पूँजीगत उपकरणमा भएको लगानी	-	-	-	-	-	-	-	-	-	-
अन्य सम्पत्ति	-	-	-	-	-	-	-	-	-	-
<b>जम्मा</b>	<b>१,०९,३८३</b>	<b>-</b>	<b>३,३४,८५२</b>	<b>-</b>	<b>-</b>	<b>-</b>	<b>-</b>	<b>-</b>	<b>-</b>	<b>४,४४,२३५</b>

कर्जा रकम	आफ्नो बैंकमा रहेको निक्षेप	अन्य बैंकमा रहेको निक्षेप	सुन	सरकार तथा नेपाल राष्ट्र बैंक	नेपाल सरकारको जमानत	अन्य देशको सरकारको जमानत	स्वदेशी बैंकको जमानत	विदेशी बहुपक्षीय विकास बैंकहरूको जमानत	विदेशी बैंकहरूको जमानत तथा सुरक्षण	जम्मा
<b>बासलात बाहिरको कारोबार</b>										
जुनसुकै बेला फिर्ता लिन सकिने प्रतिबद्धता	-	-	-	-	-	-	-	-	-	-
बिल्स कलेक्सन	-	-	-	-	-	-	-	-	-	-
अग्रिम विनिमय सम्झौता	-	-	-	-	-	-	-	-	-	-
६ महिनाभन्दा कम अवधिको प्रतिलपत्र स्वदेशी कारोबार पक्ष	३९,८४४	-	-	-	-	-	-	-	-	३९,८४४
विदेशी कारोबार पक्ष (ECA rating 0-1)	-	-	-	-	-	-	-	-	-	-
विदेशी कारोबार पक्ष (ECA rating 2)	-	-	-	-	-	-	-	-	-	-
विदेशी कारोबार पक्ष (ECA rating 3-6)	-	-	-	-	-	-	-	-	-	-
विदेशी कारोबार पक्ष (ECA rating 7)	-	-	-	-	-	-	-	-	-	-
६ महिनाभन्दा बढी अवधिको प्रतिलपत्र स्वदेशी कारोबार पक्ष	-	-	-	-	-	-	-	-	-	-
विदेशी कारोबार पक्ष (ECA rating 0-1)	-	-	-	-	-	-	-	-	-	-
विदेशी कारोबार पक्ष (ECA rating 2)	-	-	-	-	-	-	-	-	-	-
विदेशी कारोबार पक्ष (ECA rating 3-6)	-	-	-	-	-	-	-	-	-	-
विदेशी कारोबार पक्ष (ECA rating 7)	-	-	-	-	-	-	-	-	-	-
विड वण्ड, परफरमेन्स बण्ड, काउण्टर ग्यारेण्टी स्वदेशी कारोबार पक्ष	४९,३४२	-	-	-	-	-	-	-	-	४९,३४२
विदेशी कारोबार पक्ष (ECA rating 0-1)	-	-	-	-	-	-	-	-	-	-
विदेशी कारोबार पक्ष (ECA rating 2)	-	-	-	-	-	-	-	-	-	-
विदेशी कारोबार पक्ष (ECA rating 3-6)	-	-	-	-	-	-	-	-	-	-
विदेशी कारोबार पक्ष (ECA rating 7)	-	-	-	-	-	-	-	-	-	-
दावी परेको तथा भुक्तानी नगरिएका जमानत प्रत्याभूति (Underwriting) सम्बन्धी प्रतिबद्धता	-	-	-	-	-	-	-	-	-	-

क्रमशः Credit Risk Mitigation (CRM) को लागि योग्य रकम

रु. हजारमा

कर्जा रकम	आफ्नो बैंकमा रहेको निक्षेप	अन्य बैंकमा रहेको निक्षेप	सुन	सरकार तथा नेपाल राष्ट्र बैंक	नेपाल सरकारको जमानत	अन्य देशको सरकारको जमानत	स्वदेशी बैंकको जमानत	विदेशी बहुपक्षीय विकास बैंकहरूको जमानत	विदेशी बैंकहरूको जमानत तथा सुरक्षण	जम्मा
बैंकबाट सुरक्षणको रूपमा प्रदान गरिएका जमानतहरू (Lending of Bank's Securities of Posting of Securities as Collateral)	-	-	-	-	-	-	-	-	-	-
पुनःखरिद सम्झौता अन्तर्गतको कर्जा	-	-	-	-	-	-	-	-	-	-
अग्रिम भुक्तानी जमानत	३,०५२	-	-	-	-	-	-	-	-	३,०५२
वित्तीय जमानत	-	-	-	-	-	-	-	-	-	-
स्वीकार तथा दरपिट (Acceptance and Endorsement)	-	-	-	-	-	-	-	-	-	-
भुक्तानी नगरिएको भाग तथा आंशिक भुक्तानी गरिएको शेयर सुरक्षण (Unpaid portion of Partly paid shares and Securities)	-	-	-	-	-	-	-	-	-	-
अपरिवर्त्य कर्जा प्रतिबद्धता छोडो अबधि	-	-	-	-	-	-	-	-	-	-
अपरिवर्त्य कर्जा प्रतिबद्धता लामो अबधि	-	-	-	-	-	-	-	-	-	-
अन्य सम्भावित दायित्वहरू	-	-	-	-	-	-	-	-	-	-
Unpaid Guarantee Claims	८५९	-	-	-	-	-	-	-	-	८५९
जम्मा	८५९	-	-	-	-	-	-	-	-	८५९
<b>कुल कर्जा जोखिम</b>	<b>९९४,४८९</b>	<b>-</b>	<b>३३४,८४३</b>	<b>-</b>	<b>-</b>	<b>-</b>	<b>-</b>	<b>-</b>	<b>-</b>	<b>७३९,९२०</b>

# जोखिम भारित रकम सञ्चालन जोखिम

२०७२ साल आषाढमसान्त

अनुसूची ४.३० (घ)

रु. हजारमा

विवरण	अघिल्ला वर्षहरू			गत वर्ष
	२०६८/६९	२०६९/७०	२०७०/७१	
खुद व्याज आम्दानी	२,६३,६९१	४,८२,६२९	५,३७,१२७	
कमिशन तथा डिस्काउन्ट आम्दानी	३३,८०५	३९,३६५	५३,२९२	
अन्य सञ्चालन आम्दानी	२८,७७७	४८,८०२	३९,५६६	
सटही घटबढ आम्दानी	१४,१०३	५५५	-	
यस वर्षको थप व्याज मुलतवी हिसाव	६,३८८	८,५४६	९,२८८	
कूल आम्दानी (क)	३,४६,७६४	५,७९,८९७	६,३९,२७३	
तोकिएको प्रतिशत (ख)	१५%	१५%	१५%	
तोकिएको प्रतिशतले हुने कूल आम्दानी (ग)=(क)X(ख)	५२,०१५	८६,९८५	९५,८९१	
सञ्चालन जोखिमको लागि आवश्यक पूँजी (घ)=(ग) को औषत			७८,२९७	५७,९७३
जोखिम भार (Reciprocal of Capital Requirement) (ङ)			१०	१०
सञ्चालन जोखिमको लागि जोखिम भारित रकम (च)=(घ)X(ङ)			७,८२,९६७	५,७९,७३४
<b>Pillar II अन्तर्गतको समायोजन</b>			-	-
६.४ (अ) (द) अनुसार गत तीन वर्षको कूल आम्दानी ऋणात्मक भएमा			-	-
कूल कर्जा तथा लगानी (विशेष व्यवस्थाको समायोजन पछि)			-	-
सञ्चालन जोखिमको लागि आवश्यक पूँजी			-	-
जोखिम भार (Equivalent Risk Weight Exposure) (छ)			१०	१०
सञ्चालन जोखिमको लागि जोखिम भारित रकम (ज)=(च)+(छ)			७,८२,९६७	५,७९,७३४

# जोखिम भारित रकम बजार जोखिम

२०७२ साल आषाढमसान्त

अनुसूची ४.३० (ड)

रु. हजारमा

विवरण	२०७२ आषाढमसान्त				२०७१ आषाढमसान्त
	विदेशी मुद्राको खुद अवस्था (बि.मु.)	विदेशी खुद	विदेशी मुद्राको खुद अवस्था (ने.रु.)	विदेशी मुद्राको सान्दर्भिक खुद अवस्था (ने.रु.)	विदेशी मुद्राको सान्दर्भिक खुद अवस्था (ने.रु.)
भारतीय रुपैयाँ	८९,४७६	०	१,४३,२२९	१,४३,२२९	१,१०,६३५
अमेरिकी डलर	१६७	०	१६,९४०	१६,९४०	८९,१०८
पाउन्ड स्टर्लिङ	(६)	०	(८७४)	८७४	६,०५५
युरो	३	०	३६७	३६७	१८,२४३
थाई भाट	५९	०	१६९	१६९	५३
स्विस फ्याङ्क	२	०	१५९	१५९	१२८
अस्ट्रेलियन डलर	४	०	३३२	३३२	१४५
क्यानेडियन डलर	०	०	१६	१६	१
सिंगापुर डलर	२	०	१५२	१५२	९
जापानी येन	(२)	०	(१)	१	१०७
हङकङ डलर	-	-	-	-	१७
डेनिस क्रोनर	-	-	-	-	-
स्विडिस क्रोनर	-	-	-	-	-
साउदी अरब रियाल	२३	०	६२४	६२४	१,००२
कतारी रियाल	९	०	२४६	२४६	२२६
संयुक्त अरब इमिरेट दिराम	२०	०	५४९	५४९	३४४
मलेसियन रिगिट	३	०	८६	८६	१७९
दक्षिण कोरिया वान	४१०	०	३५	३५	-
चिनिया युआन	३५	०	५७०	५७०	१९
<b>Total Open Position (क)</b>			<b>१,६२,५९६</b>	<b>१,६४,३४६</b>	<b>२,२६,२७१</b>
तोकिएको प्रतिशत (ख)				<b>५%</b>	<b>५%</b>
बजार जोखिमको लागि आवश्यक पूँजी (ग)=(क)X(ख)				<b>८,२१७</b>	<b>११,३१४</b>
जोखिम भार (Reciprocal of capital requirement) (घ) (१००/१०)				<b>१०</b>	<b>१०</b>
बजार जोखिमको लागि जोखिम भारित रकम (ङ)=(ग)X(घ)				<b>८२,१७३</b>	<b>१,१३,१३६</b>

## प्रमुख सूचकाङ्क

२०७२ साल आषाढमसान्त

अनुसूची ४.३१

विवरण	सूचकाङ्क	आ.व. २०७१/७२	आ.व. २०७०/७१	आ.व. २०६९/७०	आ.व. २०६८/६९	आ.व. २०६७/६८
खुद नाफा/कूल आम्दानी प्रतिशत	%	८.०९	५.३७	१२.८७	६.००	७.००
प्रति शेयर आम्दानी	रु.	७.३०	४.१३	८.२६	२.८७	२.१९
प्रति शेयर बजार मूल्य	रु.	२७४	३२०	१८२	१८७	-
मूल्य आम्दानी अनुपात (PE Ratio)	अनुपात	३७.५४	७७.५५	२२.०३	६५	-
शेयर पूँजीमा लाभांश (बोनस सहित)	%	०.००	०.००	८.४२	३.६८	-
शेयर पूँजीमा नगद लाभांश भुक्तानी	%	०.००	०.००	५.४२	३.६८	-
व्याज आम्दानी/कर्जा तथा सापट	%	९.३६	९.४७	१०.३२	११	११
कर्मचारी खर्च/कूल सञ्चालन खर्च	%	४८.७९	४३.९२	४२.४६	३७.००	३८.००
कूल निक्षेप तथा सापटीमा व्याज खर्च	%	४.७८	५.१०	५.४१	७.००	५.००
सटही घटबढ आम्दानी/कूल आम्दानी	%	६.६९	०.००	०.१०	४.००	२.००
कर्मचारी बोनस/कूल कर्मचारी खर्च	%	१०.३८	९.००	२३.४२	१०.००	९.००
खुद नाफा/कर्जा सापट	%	०.८३	०.५४	१.४२	१.००	१.००
खुद नाफा/कूल सम्पत्ति	%	०.५९	०.४०	१.०५	१.००	१.००
कूल कर्जा/निक्षेप	%	७९.२७	८५.३०	८८.१९	९६.००	१०१.००
कूल सञ्चालन खर्च/कूल सम्पत्ति	%	१.७०	१.७९	१.५२	२.००	३.००
जोखिम भारित सम्पत्तिमा पूँजीकोषको पर्याप्तता						
क) प्राथमिक पूँजी	%	१०.७४	१२.०१	१४.७३	२३.००	३५.००
ख) पूरक पूँजी	%	१.०१	०.८७	०.८४	१.००	१.००
ग) कूल पूँजी कोष	%	११.७५	१२.८८	१५.५७	२३.००	३६.००
तरलता (CRR)	%	१३.६१	१६.२०	८.९४	८.००	४.००
निष्कृत्य कर्जा/कूल कर्जा	%	१.८६	१.०२	०.२३	-	-
आधार व्याज दर (Base Rate)	%	९.४८	१०.२६	१०.९५	-	-
व्याज दर अन्तर (Weighted Average Interest)	%	३.४४	२.३७	३.००	२.००	२.००
बुक नेटवर्थ	रु.	२,३५,७५,७७,६२४	२,२०,७२,२८,३१७	२,१२,२२,२५,२३३	२,०६,०५,५२,३५९	१,४७,६८,७४,६०६
कूल शेयर	संख्या	२,०६,००,०००	२,०६,००,०००	२,०६,००,०००	२,००,००,०००	१,४०,००,०००
कूल कर्मचारी	संख्या	३७३	३१९	२७९	२४४	१५६

# लेखा सम्बन्धी महत्वपूर्ण नीतिहरू

अनुसूची ३२

## १. सामान्य जानकारी

जनता बैंक नेपाल लिमिटेड नेपालमा स्थापित सीमित दायित्व भएको कम्पनी हो । यस बैंकको रजिष्टर्ड कार्यालय शंखमूल मार्ग, नयाँ बानेश्वर वडा नं. १० काठमाडौंमा रहेको छ । जनता बैंक नेपाल लिमिटेडले नेपाल राष्ट्र बैंकबाट “क” वर्गको वाणिज्य बैंकको रूपमा कारोबार सञ्चालन अनुमति प्राप्त गरी २०६६/१२/२३ बाट व्यावसायिक कारोबार शुरु गरेको हो । नेपाल धितोपत्र विनिमय बजार लिमिटेडमा बैंक सूचीकृत छ ।

संलग्न वित्तीय विवरणहरूमा बैंकको सञ्चालक समितिद्वारा मिति २०७२ कार्तिक १५ गते बसेको बैठकबाट स्वीकृति प्रदान गरिएको छ र वित्तीय विवरणहरू तयार गर्ने दायित्व व्यवस्थापनमा निहित छ ।

## २. लेखासम्बन्धी अवधारणा

वित्तीय विवरण तयार गर्दा अन्यथा उल्लेख गरिएको बाहेक, नेपाल लेखामान बोर्डद्वारा जारी गरिएको नेपाली लेखानीतिको अधीनमा रही तयार पारिएको छ । साथै, लेखा सम्बन्धी नेपाल राष्ट्र बैंकको निर्देशन, बैंक तथा वित्तीय संस्थासम्बन्धी ऐन, २०६३ तथा कम्पनी ऐन, २०६३ अनुरूप रहेका छन् ।

## ३. लेखाङ्कनको आधार

वित्तीय विवरणहरू निकटतम रुपैयाँमा परिवर्तन गरी नेपाली रुपैयाँमा प्रस्तुत गरिएको छ । विदेशी मुद्रा बाहेकका विवरणहरू

ऐतिहासिक लागत अवधारणको (Historical Cost Basis) आधारमा तयार गरिएको छ । नेपाल लेखामान अनुरूप वित्तीय विवरण तयार पार्दा केही लेखा अनुमानहरू गर्नुका साथै लेखा नीतिहरू लागू गर्ने क्रममा व्यवस्थापनद्वारा विवेकको पनि प्रयोग गर्नुपर्ने हुन्छ । यसरी गरिएको अनुमान भविष्यमा फरक पर्न गएमा सोही समयको वित्तीय विवरणमा लेखाङ्कन गरिनेछ ।

## ४. प्रमुख लेखा नीतिहरूको सारांश

बैंकका वित्तीय विवरणहरू तयार पार्दा आधार मानिएका सर्वमान्य लेखा नीतिहरू तल उल्लेख गरिएका छन् । अन्यथा उल्लेख गरिएकोमा बाहेक यी नीतिहरूको पालना निरन्तर रूपमा गरिएको छ ।

## ५. ब्याज आम्दानी

कर्जा तथा सापटीमा प्राप्त हुने ब्याज नेपाल राष्ट्र बैंकको निर्देशिकानुसार नगद प्राप्तिको आधारमा लेखाङ्कन गरिएको छ । यसरी ब्याज आयलाई नगद प्राप्तिको आधारमा लेखाङ्कन गर्नु नेपाल लेखामान अनुसार आयलाई पाकेको आधारमा लेखाङ्कन गर्नुपर्ने सिद्धान्तको अनुरूप छैन । बैंकद्वारा नेपाल राष्ट्र बैंकको निर्देशन अनुरूप पालना गरिएको लेखाङ्कन विधि अफ कन्जरभेटिभ छ ।

लगानीमा आर्जित ब्याज आम्दानीलाई प्रोदभावी आधार (Accrual Basis) मा आम्दानी जनाइएको छ ।

## ६. कमिशन आय

शुल्क तथा कमिशन आयलाई प्रोदभावी प्राप्त आधारमा आम्दानी जनाइएको छ । तर जमानत तथा प्रतीत पत्र वापत प्राप्त रु. १ लाख सम्मको कमिशनलाई नगद प्राप्तिको आधारमा लेखाङ्कन गरिएको छ । बहुमुल्य धातुको कारोबारबाट प्राप्त आम्दानीलाई विक्रीका आधारमा लेखाङ्कन गरिएको छ ।

## ७. लामांश आय

बैंकलाई शेयर लगानीबाट प्राप्त हुने लामांश सो लामांश प्राप्त हुने अधिकार स्थापित भएपछि

त्यसरी प्राप्त भएको आयको २५ प्रतिशत नाफा-नोक्सान बाँडफाँड हिसाबबाट रकमान्तर गरी “सटही घटबढ कोष” मा सारिएको छ ।

## ९. ब्याज गणना गर्ने विधि

निक्षेप, सापटी तथा ऋणपत्रको ब्याज खर्च र कर्जा तथा लगानीबाट प्राप्त हुने ब्याज आम्दानीलाई वर्षको ३६५ दिनको आधारमा गणना गरिएको छ । विदेशी मुद्रामा गरिएको लगानीको हकमा स्टा



**ग) भुक्तानी मितिसम्म धारण गर्ने लगानी (Held to Maturity Investment)**

यस किसिमका लगानीहरू भुक्तानी मितिसम्म धारणा गर्ने प्राथमिक उद्देश्य सहित धारण गरिएको हुन्छ। यी लागत मूल्यका आधारमा वासलातमा भुक्तानी मितिसम्म देखाइएका हुन्छन्। यस्ता लगानीमा सृजित हुने क्षीणता नोक्सानी (Impairment Loss) लाई नाफा-नोक्सान हिसाबमा व्यवस्था गरिएको हुन्छ। यस्ता लगानी खरिद गर्दा लागेको प्रिमियम लागत खर्चका अङ्गको रूपमा लेखाङ्कन गरिन्छ। त्यसपछि समानुपातिक हिसाबले भुक्तानी मितिसम्म व्याज आम्दानीसँग मिलान गरी अपलेखन गरिन्छ।

सम्पूर्ण लगानीहरूलाई नेपाल राष्ट्र बैंकको निर्देशन बमोजिम नियमित रूपमा पुनरावलोकन गरिन्छ।

**१७. स्थिर सम्पत्ति तथा ह्रासकट्टी**

(क) स्थिर सम्पत्ति ह्रासकट्टी पश्चात् (Net of Depreciation) देखाइएको छ।

(ख) अनुमानित उपयोगी आयु अवधि अनुरूप स्थिर सम्पत्तिको ह्रासकट्टी सिधा ह्रासकट्टी दर प्रणाली अनुसार नाफा-नोक्सान हिसाबमा लेखाङ्कन गरिएको छ। विभिन्न वर्गका

सम्पत्तिमा निम्न लिखित दरमा ह्रासकट्टी गर्ने गरिएको छ:

सम्पत्तिको वर्ग	उपयोगी अवधि (वर्ष)
कार्यालय सामान	५
काठको फर्निचर	७
धातुको फर्निचर	१०
सवारी साधन	७
कम्प्यूटर	५
ए.टि.एम.	७
मेशिनरी	७

(ग) चालू आर्थिक वर्षमा खरिद एवं लेखाङ्कन गरी प्रयोगमा ल्याइएका र एक महिना नाघिसकेका स्थिर सम्पत्तिको ह्रासकट्टी व्यवस्था सो सम्पत्ति लेखाङ्कन गरेको महिनाको अर्को महिनादेखि गरिएको छ। बिक्री वा निसर्ग गरिएको स्थिर सम्पत्तिको ह्रासकट्टी, सो सम्पत्ति बिक्री तथा निसर्ग हुँदाका दिनसम्मको ह्रासकट्टी लेखाङ्कन गरिएको छ।

(घ) पट्टामा लिइएका सम्पत्तिमा गरिएका खर्चहरू पट्टाअवधिभर पाकेको आधारमा खर्च गर्ने गरी परिशोधन गरिएको छ।

(ङ) कम्प्युटर सफ्टवेयरहरू खरिद गर्दा लाइसेन्स खर्च एवं सफ्टवेयर प्रयोगमा

ल्याउँदासम्मका अन्य खर्चहरूसमेत पूँजीकृत गरिएको छ। यस्ता खर्चहरू सफ्टवेयरको उपयोगी आयु अवधि (अनुमानित १० वर्ष) भित्र परिशोधन गर्ने नीति लिइएको छ।

(च) रु. २०,००० भन्दा कम मूल्यमा खरिद गरिएका सम्पत्तिको टिकाउ र आयु जति भए पनि उक्त सामानलाई खरिद गरिएको वर्षमा खर्च लेखिएको छ।

(छ) निर्माणाधीन अवस्थामा रहेको स्थिर सम्पत्तिका लागि दिइएको पेशकी र प्रयोग नगरिएका सम्पत्तिका लागतलाई निर्माणाधीन सम्पत्ति (Capital Work in Progress) अन्तर्गत राखिएको छ।

**१८. कर्जा सापट तथा बिल खरिद**

यस शीर्षकमा ग्राहकलाई प्रदान गरिएका अधिविकर्ष, कर्जा सापटी, उपभोक्ता कर्जा तथा प्राथमिकता प्राप्त र विपन्न वर्ग कर्जाहरू रहेका छन्। जुन नेपाल राष्ट्र बैंकको निर्देशिकाको अधीनमा रही जोखिमको आधारमा वर्गीकृत छन्। उपरोक्त कर्जा, सापट, अधिविकर्ष र बिल खरिद रकमलाई कर्जा नोक्सानी व्यवस्था घटाई खुद रकम वासलातमा देखाइएको छ।

## १९. गैर बैकिङ्ग सम्पत्ति

गैर बैकिङ्ग सम्पत्तिलाई कर्जा रकम (साँवा तथा व्याज) वा वास्तविक बजार मूल्य जुन कम हुन्छ, त्यसैमा मूल्याङ्कन गर्ने गरिएको छ । नेपाल राष्ट्र बैंकको निर्देशिका बमोजिम गैर बैकिङ्ग सम्पत्तिको लागि नोक्सानी व्यवस्था गरिएको छ ।

## २०. कर्मचारी कर्जा

बैंकको कर्मचारी नियमावलीको अधीनमा रही कर्मचारीहरूलाई प्रदान गरिएका कर्जा तथा सापटीहरू “अन्य सम्पत्तिहरू” शीर्षक अन्तर्गत देखाइएको छ ।

## २१. मसलन्द मौज्दात

मसलन्द मौज्दातहरू वस्तु तथा सामग्रीको रूपमा बैंकले धारण गरेको मौज्दातहरू हुन, जसलाई उपयोग गरिएको समयमा खर्च जनाइएको छ ।

## २२. सम्भावित दायित्व र सम्भावित सम्पत्ति

बैंकले विगतको घटनाक्रमबाट उत्पन्न भएअनुसार दायित्व निसर्ग गर्नका लागि आर्थिक लाभ हुने श्रोत बाहिरिने सम्भावना रहेको तथा दायित्व मापन गर्न सकिने पर्याप्त विश्वसनीय आधार भएको अवस्थामा आवश्यक व्यवस्था गर्ने गरिएको छ । यसरी कायम गरिएको व्यवस्था रकम प्रत्येक वासलात मितिमा अनुगमन गरी हालको उचित अनुमान अनुसार लेखाङ्कन गरिन्छ ।

दायित्व निसर्गका लागि आर्थिक लाभ हुने श्रोत बाहिरिने सम्भावना नरहेमा कायम गरिएको व्यवस्था रकमलाई समायोजन गरिन्छ । सबै प्रतीतपत्र, जमानत पत्र तथा फर्वार्ड एक्स्चेञ्ज कन्ट्रायाक्ट वापतका सम्पूर्ण दायित्वहरू नेपाल राष्ट्र बैंकको निर्देशन अनुसार सम्भावित दायित्वको रूपमा देखाइएको छ ।

उल्लेखित बाहेक थाहा लागेका सबै उल्लेख्य दायित्वहरू उपर आवश्यक व्यवस्था गरिएको तथा भविष्यमा निश्चित रूपमा दायित्व यकिन हुन नसकेको तर उल्लेख्य दायित्वलाई सम्भावित दायित्व अन्तर्गत देखाइएको छ । बैंकले सम्भावित सम्पत्तिको लेखाङ्कन नगरेता पनि हालको घटना क्रमको अनुगमन गरी वित्तीय विवरणमा उचित चित्रण गर्ने गरिएको छ ।

## २३. सम्पत्तिको क्षय वापत

### नोक्सानी व्यवस्था

प्रत्येक प्रतिवेदन मितिमा, बैंकले आफ्ना कुनै सम्पत्तिमा क्षय नोक्सानी रहे नरहेको मूल्याङ्कन गर्दछ । यदि तथ्यहरू विद्यमान रहेमा, बैंकले त्यस्तो सम्पत्तिबाट असुल गर्न सकिने रकमको अनुमान गर्दछ । त्यस्ता सम्पत्तिको किताबी मूल्य असुल गर्न सकिने रकम भन्दा बढी भएमा सो सम्पत्तिका लागि क्षय नोक्सानीको हदसम्म नाफा-नोक्सान हिसाबमा लेखाङ्कन गरिन्छ ।

## २४. आयकर व्यवस्था

चालू आयकरसम्बन्धी व्यवस्था, आयकर ऐन,

२०५८ का व्यवस्थाहरू तथा संशोधित नियमहरूको आधारमा गरिएको छ ।

सम्पत्ति तथा दायित्वहरूको वित्तीय विवरणमा देखाइएको रकम तथा कर आधारमा देखाइएको रकम बीचको फरकले गर्दा उत्पन्न हुने स्थगन कर सम्पत्ति तथा दायित्वहरू सम्पत्ति तथा दायित्व पद्धति अनुसार लेखाङ्कन गर्ने गरिएको छ । स्थगन कर सम्पत्ति तथा दायित्वहरू सृजना गर्ने अस्थायी फरकहरू फछ्यौट हुँदाको वखत कायम हुने अनुमान गरिएको करको दरहरू अनुसार यस्ता स्थगन कर सम्पत्ति तथा दायित्वहरूको गणना गर्ने गरिन्छ । आयकर दरमा भएको परिवर्तनले गर्दा स्थगन करका सम्पत्ति तथा दायित्वहरूमा पर्न जाने असरलाई यस्तो परिवर्तन भएको मितिको अवधिमा आम्दानी वा खर्च बाँध्ने गरिन्छ ।

नेपाल राष्ट्र बैंकको निर्देशिका अनुसार स्थगन कर कोषमा कूल स्थगन कर सम्पत्तिको हिसाब बराबरको रकम छुट्ट्याइएको छ ।

## २५. लामांश तथा बोनस शेयर

लामांश तथा बोनस शेयर सञ्चालक समितिको प्रस्ताव बमोजिम वित्तीय विवरणमा व्यवस्था गरिन्छ र वार्षिक साधारण सभाबाट अनुमोदन भए पश्चात वितरण गरिन्छ ।

## २६. विगतका वर्षका रकम

गत वर्षका अड्कहरूलाई आवश्यकता अनुसार तुलनायोग्य बनाउन पुनर्वर्गीकरण गर्ने गरिएको छ ।

## लेखा सम्बन्धी टिप्पणीहरू

अनुसूची ३३

## १. ब्याज आम्दानी तथा ब्याज मुलतबी मिलान

कर्जा तथा लगानीबाट प्राप्त हुन बाँकी सम्पूर्ण ब्याजलाई वर्षको अन्तमा नेपाल राष्ट्र बैंकको निर्देशिकाको अधीनमा रही ब्याज मुलतबी खातामा सारिएको छ। २०७२ आषाढ मसान्तसम्म पाकेको ब्याज आम्दानीलाई नेपाल राष्ट्र बैंकको निर्देशन अनुरूप २०७२ श्रावण १ गतेदेखि श्रावण १५ गतेसम्म स्थगन नगद प्राप्त आधारमा आम्दानी जनाउन पाउने व्यवस्था भएपनि त्यस्तो रकमलाई आम्दानी जनाइएको छैन।

## २. प्रस्तावित कर्मचारी बोनस

कर्मचारी बोनस करयोग्य आयमा १० प्रतिशत प्रावधान गरिएको छ।

## ३. कर्मचारी आवास कोष

कर्मचारीलाई घर कर्जा बैंकको नियमानुसार प्रदान गर्ने गरिएको छ। श्रम ऐन, २०४८ अनुसार छुट्टै आवास कोषको व्यवस्था गरिएको छैन।

## ४. आफ्नै सम्पत्ति धितो राखी सापटी लिएको विवरण

बैंकले कुनै पनि आफ्नो सम्पत्ति धरौटी राखी सापटी लिएको छैन।

## ५. सञ्चित विदा वापतको भुक्तानी व्यवस्था

बैंकले सञ्चित विदा वापतको भुक्तानी व्यवस्थाका लागि रु २१,५१५,४०१ नाफा नोकसान हिसाब अन्तर्गत व्यवस्था गरेको छ, र यस वर्षमा जम्मा रु ३५,९३,४५७ सञ्चित विदा वापतको भुक्तान गरेको छ।

## ६. कर्मचारी उपदान कोष व्यवस्था

उपदान कोषको लागि बैंकको कर्मचारी सेवा विनियमावली अनुसार हुनआउने रकम रु ३७,४२,४१३ कायम गरिएको छ। यस आर्थिक वर्षमा उपदान कोषको थप व्यवस्था गरिएको छैन र गत आर्थिक वर्षसम्म बढी हुन गएको रकम रु ३४,६०,७८२ यस आर्थिक वर्षमा आम्दानी जनाइएको छ, र सो आम्दानी अनुसूची २७ मा खुलाइएको छ। यस आर्थिक वर्षमा जम्मा रु ३,११,७०० उपदान भुक्तानी गरिएको छ।

## ७. शेयर वापत प्राप्त हुन बाँकी रकम

यो बासलात तयार पार्दाको मितिसम्म शेयर धारण गरेवापत प्राप्त हुन बाँकी रकम नरहेको।

## ८. हिसाब मिलान

हिसाब मिलान	कूल रकम	३ महिनाभन्दा कम	३ देखि ९ महिना	९ महिनाभन्दा माथि
अन्तर शाखा	-	-	-	-
एजेन्सी खाता	२,९८,४८,२३०	२,८९,०५,८२६	३,८३,९९७	५,५८,४०८

## ९. निक्षेप दायित्व शीर्षकमा भएको परिवर्तन

विवरण	आषाढ मसान्त		बृद्धि रकम	प्रतिशत
	२०७१/७२	२०७०/७१		
ब्याज तिर्नु नपर्ने निक्षेप	२,०४,१२,००,८४२	१,०८,५८,९७,६२०	९५,५३,०३,२२२	८७.९७
ब्याज तिर्नुपर्ने निक्षेप	२०,८७,९२,३२,८७८	१७,३५,६२,५६,९९३	३,५२२९,७६,६८५	२०.३०
जम्मा	२२,९२,०४,३३,७२०	१८,४४,२१,५३,६१३	४,४७,८२,७९,१०७	२४.२८

## १०. ब्याज दर अन्तरको औसत मार

विवरण	दर
कर्जा र सापटीमा औसत ब्याजदर	७.४१%
निक्षेप तथा सापटीमा औसत ब्याजदर	५.२८%
खुद अन्तर	२.३७%

कर्जा, लगानी, निक्षेप तथा सापटीको ब्याज गणना वार्षिक औसत रकममा आधारित छ।

## ११. यस वर्षको खर्च अपलेखन

यस वर्षको वास्तविक तथा स्थगन खर्च यसै वर्ष अपलेखन गरिएको छ।

## १२. तलरता सम्बन्धी विश्लेषण तालिका

रु. दश लाखमा

विवरण	परिपक्व हुन बाँकी समयवधि (दिनमा)					जम्मा
	१ - ९० दिन सम्म	९१ - १८० दिन सम्म	१८१ - २७० दिन सम्म	२७१ - ३६५ दिन सम्म	१ वर्ष माथी	
<b>सम्पत्तिहरू</b>						
नगद मौज्जात	६६८.६०	-	-	-	-	६६८.६०
अन्य बैकसंग रहेको मौज्जात	३,८९५.८३	-	-	-	-	३,८९५.८३
विदेशी बैंकमा गरिएको लगानी	-	-	-	-	-	-
मागेका बखत फिर्ता हुन रकम	-	-	-	-	-	-
नेपाल सरकारको सुरक्षणमा गरिएको लगानी	७९८.२९	४४७.८०	३९.५५	४३६.७४	४००.००	२,१२२.३८
नेपाल राष्ट्र बैंकको ऋणपत्रमा गरिएको लगानी	-	-	-	-	-	-
अन्तर बैंक कर्जा	१३६.४९	-	-	-	-	१३६.४९
कर्जा तथा सापटी	४,९०२.३८	२,५८२.५४	१,३२८.४५	१,६९३.३५	८,०१०.३६	१८,५१७.०८
पाउनुपर्ने ब्याज	१.३९	५४.२५	०.१५	०.२३	१.५७	५७.६४
रिभर्स रिपो	-	-	-	-	-	-
अन्य करार/प्रतिबद्धता बमोजिम लिनुपर्ने रकम	१५.१८	२.४५	-	-	-	१७.६३
क्र.सं. २०, २१ र २२ अन्तर्गत तिर्नुपर्ने रकम	-	-	-	-	-	-
अन्य सम्पत्ति	४७.८१	-	०.०५	४०.१३	२७८.०६	३६६.०४
<b>जम्मा सम्पत्ति (क)</b>	<b>१०,४६५.९६</b>	<b>३,०८७.०४</b>	<b>१,३६८.२०</b>	<b>२,१७०.४५</b>	<b>८,६८९.९९</b>	<b>२५,७८१.६८</b>
<b>दायित्वहरू</b>						
चल्ली, मार्जिन, अन्य निक्षेप	५१०.३०	४०८.२४	४०८.२४	४०८.२४	३०६.१८	२,०४९.२०
बचत निक्षेप	२,१२४.२१	२,०७१.०९	२,०७१.०९	२,०७१.०९	२,०१७.९७	१०,३५५.४५
मुद्दती निक्षेप	५७१.०३	२.७२	१०.९४	-	९,९३९.०९	१०,५२३.७८
डिभेन्चर/ऋणपत्र	-	-	-	-	-	-

कमशः तलरता सम्बन्धी विश्लेषण तालिका

क्रमशः तलरता सम्बन्धी विश्लेषण तालिका

रु. हजारमा

विवरण	परिपक्व हुन बाँकी समयवधि (दिनमा)					१ वर्ष माथी	जम्मा
	१ - ९० दिन सम्म	९१ - १८० दिन सम्म	१८१ - ३७० दिन सम्म	३७१ - ३६५ दिन सम्म			
सापटी	१०.९९	-	-	-	-	-	१०.९९
(क) माग/अल्प सूचना	-	-	-	-	-	-	-
(ख) अन्तर बैंक/वित्तीय संस्था	१०.९९	-	-	-	-	-	१०.९९
(ग) पुनर्कर्जा	-	-	-	-	-	-	-
(घ) अन्य	-	-	-	-	-	-	-
अन्य दायित्व तथा व्यवस्था	३३२.४८	५३.५५	-	-	३.७४	-	३८९.७७
(क) विविध साहू	१३.३६	-	-	-	-	-	१३.३६
(ख) भुक्तानी गर्नुपर्ने बिल	११.८९	-	-	-	-	-	११.८९
(ग) भुक्तानी गर्नुपर्ने व्याज	५.५०	-	-	-	-	-	५.५०
(घ) व्यवस्थाहरू	३४.८०	-	-	-	-	-	३४.८०
(ङ) अन्य	२६६.९४	५३.५५	-	-	३।७४	-	३२४.२३
अन्य संस्थालाई प्रतिबद्धता अन्तर्गत तिर्नुपर्ने रकम	३२४.५९	१५७.२१	१२।३९	-	-	-	४९४.१९
उपयोग नगरिएका स्वीकृत कर्जा सुविधाहरू	२०८.८६	-	-	-	-	-	२०८.८६
प्रतीतपत्र/जमानतपत्र खुद रिपो	९४९.९७	२४३.९४	१८७.१०	६२.०६	३२०.०९	-	१,७६३.१६
क्र.सं. ११ अन्तर्गत तिर्नुपर्ने सुविधाहरू	-	-	-	-	-	-	-
अन्य	-	-	-	-	-	-	-
जम्मा दायित्व (ख)	५,०३२.४३	२,९३६.७५	२,६८९.७६	२,५४१.३९	१२,५८७.०७	-	२५,७८७.४१
खुद वित्तीय सम्पत्तिहरू (क-ख)	५,४३३.५८	१५०.२९	(१,३२१.५७)	(३७०.९४)	(३,८९७.०८)	-	(५.७३)
सञ्चित खुद वित्तीय सम्पत्ति	५,४३३.५८	५,५८३.८७	४,२६२.३०	३,८९१.३६	(५.७३)	-	-

१३. गैर बैंकिङ्ग सम्पत्ति विवरण

रु.

ऋणीको नाम/डेगाना	गैर बैंकिङ्ग सम्पत्ति साकार गरेको मिति	कुल रकम	व्यवस्था	
			%	रु.
क. ग्रिन पार्क वस्त्र भण्डार	१८/जून/२०१४	८१०,८०३	१००	८१०,८०३
<b>जम्मा</b>		<b>८१०,८०३</b>		<b>८१०,८०३</b>

१४. स्थिर सम्पत्ति र ह्यासकट्टी

खुद स्थिर सम्पत्ति रु. २३,३५,१८,७४१ मा पट्टा सम्पत्ति जसको परल मूल्य रु. १०,८४,७६,५४३ र हालसम्मको परिसोधन खर्च रु. २,६३,९३,६१७ र पट्टा बाहेकको अन्य स्थिर सम्पत्ति जसको परल मूल्य रु. २७,९२,१५,६६४ र हालसम्मको ह्यास खर्च रु. १२,७७,७९,८४८ पर्दछ।

१५. लिजहोल्ड सम्पत्तिको विवरण

रु.

विवरण	यस वर्ष	गत वर्ष
<b>१. परल मूल्य</b>	<b>१०,८४,७६,५४३</b>	<b>८,८७,१७,३०२</b>
क. गत वर्षसम्म	८,८७,१७,३०२	७,५६,९१,३८०
ख. यस वर्ष थप	२,६९,७४,२१५	१,३०,२५,९२२
ग. यस वर्ष घटेको	(७२,१४,९७५)	-
<b>२. परिसोधन</b>	<b>२,६३,९३,६१७</b>	<b>१,९३,४३,७१६</b>
क. गत वर्षसम्म	१,९३,४३,७१६	१,२७,८४,०५७
ख. यस वर्ष थप	८९,०७,६४६	६५,५९,६५९
ग. यस वर्ष घटेको	(१८,५७,७४५)	-
<b>कूल बाँकी मूल्य (१-२)</b>	<b>८,२०,८२,९२६</b>	<b>६,९३,७३,५८६</b>

## १६. अपलेखन गर्न बाँकी खर्चको विवरण

अपलेखन गर्न बाँकि सफ्टवेयर र विकास ऋणपत्रको प्रिमियमको विवरण निम्न अनुसार रहेको छ ।  
विकास ऋणपत्रको प्रिमियम यस वर्ष पूर्ण रूपमा अपलेखन भएको छ ।

रु.

विवरण	यस वर्ष		गत वर्ष	
	सफ्टवेयर	विकास ऋणपत्रको प्रिमियम	सफ्टवेयर	विकास ऋणपत्रको प्रिमियम
१. परल मूल्य	५,९५,८०,३१२	३४,३५,४३५	५,९३,६३,८१२	३४,३५,४३५
क. गत वर्षसम्म	५,९३,६३,८१२	३४,३५,४३५	५,९०,७५,६६२	३४,३५,४३५
ख. यस वर्ष थप	२,१६,५००	-	२,८८,१५०	-
ग. यस वर्ष घटेको				
२. परिशोधन	३,०२,७८,४४८	३४,३५,४३५	२,४२,७७,६५३	२६,३५,२१६
क. गत वर्षसम्म	२,४२,७७,६५३	२६,३५,२१६	१,८३,१३,५१३	१२,३४,४२५
ख. यस वर्ष थप	६०,००,७९५	८,००,२१९	५९,६४,१३९	१४,००,७९९
ग. यस वर्ष घटेको				
कुल बाँकी मूल्य (१-२)	२,९३,०१,८६४	-	३,५०,८६,१५९	८,००,२१९
खुद रकम	२,९३,०१,८६४		३,५०,८६,३०८	

## १७. स्थिर सम्पत्ति अपलेखन

यस वर्षमा कुल स्थिर सम्पत्ति रु ५४,१४,४२० को अपलेखन गरिएको छ । यो मध्य परल मूल्य रु ७२,१४,९७५ र जम्मा परिशोधन रु १८,५७,७४५ रहेको पट्टासम्पत्ति र परल मूल्य रु ७९,८०० र जम्मा ह्यासकट्टी रु २२,६०० रहेको कार्यालय उपकरण पर्दछ ।

## १८. सम्बन्धित पक्ष विवरण

बैंकले आफ्नो सञ्चालक समितिको वित्तीय स्वार्थ रहेको कुनै पनि पक्षसँग वित्तीय कारोबार गरेको छैन ।

## १९. बैंक व्यवस्थापनका मुख्य व्यक्तिहरू

बैंक व्यवस्थापनका मुख्य व्यक्तिहरूमा सञ्चालक समितिका सदस्यहरू तथा प्रमुख कार्यकारी अधिकृत पर्दछन् ।  
२०७२ आषाढ मसान्तमा बैंक सञ्चालक समिति र प्रमुख कार्यकारी अधिकृतको नामावली निम्नानुसार रहेको छ ।

उदय नेपाली श्रेष्ठ	अध्यक्ष	मीमानन्द दुङ्गना	सञ्चालक
गुरु प्रसाद न्यौपाने	सञ्चालक	नारायण प्रसाद धिमिरे	सञ्चालक
केशव बहादुर रायमार्गी	सञ्चालक	रामचन्द्र शाह	सञ्चालक
धर्मध्वज पराजुली	सञ्चालक	रमेश प्रसाद न्यौपाने	सञ्चालक
चिरञ्जीवी झा	सञ्चालक	कुमार लम्साल	प्रमुख कार्यकारी अधिकृत

## बैंक व्यवस्थापनका मुख्य व्यक्तिहरूसँगको कारोबार

विवरण	रकम रु.	कैफियत
अल्पकालीन कर्मचारी सुविधाहरू	२,२०,७२,३४५	व्यवस्थापन तहको कर्मचारीको तलब, भत्ता तथा कर्मचारी सञ्चयकोष (CEO, DCEO, DGM, AGM)
सेवा अवधि पश्चातका सुविधाहरू	-	-
अवकाश सुविधाहरू	-	कर्मचारी सेवा विनियमावली अनुसार उत्पादन व्यवस्था गरेको छ ।
शेयर सम्बन्धी सुविधाहरू	-	-
अन्य दीर्घकालीन सुविधाहरू	-	अतिरिक्त जानकारी तल दिइएको छ ।

## अतिरिक्त जानकारी:

१. बैंकको व्यवस्थापकीय कर्मचारीलाई तल उल्लेखित सुविधाहरू पनि दिइएको छ:

(क) बोनस ऐन अनुसार नाफामा बोनस

(ख) सहूलियत ब्याज दरमा गाडी, घर तथा अन्य कर्जा सुविधा

(ग) रोजगारी सम्भौता अनुसार कार्यकारी प्रमुखलाई बैंकको गाडी प्रयोग गर्ने सुविधा रहेको छ। साथै बोनस ऐन अनुसार बोनस र सञ्चालक समितिको निर्णय अनुसार Performance Bonus पाउने व्यवस्था रहेको छ।

(घ) सञ्चालक समितिका पदाधिकारीहरूलाई बैंकको नियमावली अनुसार बैठक भत्ता तथा सञ्चालक समिति सम्बन्धी खर्च अन्तर्गत पत्रपत्रिका तथा मोबाइल खर्च दिने गरिएको छ।

विवरण	रकम रु.
बैठक खर्च	२५,२८,०००
सञ्चालक समिति सम्बन्धी खर्च	११,७५,७३०

## २०. साधारण जगेडा कोष

बैंक तथा वित्तीय संस्थासम्बन्धी ऐन, २०६३ मुताबिक खुद नाफाको २०% रकम साधारण जगेडा कोषमा रकमान्तर गरेको छ। यस आर्थिक वर्षमा रु. ३०,०६९,८६१ सो जगेडा कोषमा देखाइएको छ। यसरी रकमान्तर पछि साधारण जगेडा कोषमा रु. १००,६२९,६२७ रहेको छ।

## २१. आय तथा स्थगनकर

बैंकले चालू आयकरसम्बन्धी व्यवस्था, आयकर ऐन, २०५८ का व्यवस्थाहरू तथा संशोधित नियमहरूको आधारमा आयकर गणना गरेको छ।

तथापि, अन्तिम कर दायित्व कर लेखापरीक्ष र कर अधिकारीको मूल्याङ्कनका आधारमा फरक हुन सक्नेछ।

सम्पत्ति तथा दायित्वहरूको वित्तीय विवरणमा देखाइएको रकम तथा कर आधारमा देखाइएको रकम बीचको फरकले गर्दा उत्पन्न हुने स्थगन कर सम्पत्ति तथा दायित्वहरू सम्पत्ति तथा दायित्व पद्धति अनुसार ३० प्रतिशत आधारमानी लेखाङ्कन गर्ने गरिएको छ।

रु.

विवरण	लेखाङ्कन आधार	करको आधार	फरक	यस वर्षको स्थगन कर सम्पत्ति (दायित्व) @ ३०%	गत वर्षको स्थगन कर सम्पत्ति (दायित्व)	यस वर्षको स्थगन कर आय (खर्च)
स्थिर सम्पत्ति	२१,०४,९१,३८८	२२,७७,३७,७१५	१७२,४६,३२७	५१,७३,८९८	(२२,४१,६९२)	७४,१५,५९१
लगानी (प्राप्त नभइसकेको नाफा)	१,०४,०९,०४०	९९,८३,९७०	(४,२५,०७०)	(१,२७,५२१)	-	(१,२७,५२१)
उपदान व्यवस्था	३७,४२,४१३	-	३७,४२,४१३	११,२२,७२४	२२,५४,४६८	(११,३१,७४४)
गैर बैकिङ्ग सम्पत्ति, व्यवस्था	८,१०,८०३	-	८,१०,८०३	२,४३,२४१	-	२,४३,२४१
सञ्चित विदा भुक्तनी व्यवस्था	२,१५,१५,४०१	-	२,१५,१५,४०१	६४,५४,६२०	-	६४,५४,६२०
सुनमा नोक्सानी व्यवस्था	२८,१४,३७१	-	२८,१४,३७१	८,४४,३११	-	८,४४,३११
<b>जम्मा</b>	<b>२४,९७,८३,४१६</b>	<b>२३,७७,२१,६८५</b>	<b>४,५७,०४,२४५</b>	<b>१,३७,११,२७३</b>	<b>१२,७७६</b>	<b>१,३६,९८,४९८</b>

कर खर्च र लेखाइकन नाफाबीचको सम्बन्ध र हिसाव मिलान देहाय बमोजिम रहेको छ ।

विवरण	रु.
कर तथा समायोजन अधिको नाफा	२२,१४,१८,४२२
संस्थागत करको दर	३०%
संस्थागत कर	६,६४,२५,५२७
<b>स्थायी फरकमा करको प्रभाव (Tax effect on permanent Difference)</b>	
OYVS गाडिको विमा र कर खर्च	३,६५,३३९
OYVS गाडिको ह्यास खर्च	१६,३७,२३४
चन्दा सहयोग	३,६४,०५०
विकास ऋणपत्रको प्रिमियम	(७,९०,५६५)
गैर बैकिङ्ग सम्पतिको व्यवस्था	(८,६८,८१३)
ओपनिङ्ग व्यालेन्स समायोजन	(३८,५१,९५३)
OYVS गाडिको विक्रमा भएको नाफा	(२९१,३६०)
<b>कूल कर खर्च</b>	<b>६,२९,८९,४५८</b>
<b>नाफा नोक्सान हिसाबमा कूल खर्च</b>	
चालु वर्षको कर	७,६६,८७,९५६
स्थगन कर	(१,३६,९८,४९८)
<b>जम्मा कर खर्च</b>	<b>६,२९,८९,४५८</b>

## ३३. सम्भावित दायित्व

कुनै दायित्व जसको प्रकृति सम्भावित दायित्व जस्तो छ, त्यसलाई वासलात अन्तर्गत अनुसूची १७ मा देखाइएको छ ।

## ३३. वासलात मिति पछिका घटनाहरू

वासलात मिति पछिका घटनाहरू त्यस्ता अनुकूल तथा प्रतिकूल घटनाहरू हुन्, जुन वासलात मिति देखि वित्तीय विवरण जारी गर्नका लागि अनुमोदन गरिएको मितिका बिच घटित हुन्छन् । अन्नपूर्ण जाजोदिया र पविमा जाजोदियाको संयुक्त नाममा रहेको कर्जा रकम रु २,१०,००,००० मा आषाढ मसान्तमा खराब कर्जामा वर्गीकरण गरी शत प्रतिशत कर्जा नोक्सानी व्यवस्था कायम गरिएको थियो ।

उक्त रकम मिति २०७२ भाद्र २ गते ऋणीहरूको आन्तरिक श्रोतबाट पूर्णरूपमा चुक्ता भएको थियो । नेपाल लेखामान “वासलात मिति पछिका घटनाहरू” अनुसार उक्त कर्जालाई असल कर्जामा पूर्ववर्गीकरण गरी एक प्रतिशतमात्र कर्जा नोक्सानी व्यवस्था गरिएको छ । यसका कारण कर अधिको नाफामा रु २,०७,९०,००० ले वृद्धि भएको छ ।

## ३४. चुक्ता पूँजीमा हेरफेर

आ. ब.	जम्मा चुक्ता पूँजी	कैफियत
२०६६/०६७	१,४०,००,००,०००	
२०६७/०६८	१,४०,००,००,०००	
२०६८/०६९	२,००,००,००,०००	साधारण शेयर जारी पश्चात
२०६९/०७०	२,०६,००,००,०००	३ प्रतिशत बोनश शेयर पश्चात
२०७०/०७१	२,०६,००,००,०००	
२०७१/०७२	२,०६,००,००,०००	



### २५. मुक्तानी दिन बाँकी लाभांश

२०७२ आषाढ मसान्तसम्म आर्थिक वर्ष २०६८/६९ को मुक्तानी दिन बाँकी लाभांश रकम रु. ४,२४८,१३९ र आर्थिक वर्ष २०६९/७० को रु. ८५,५०,७१५ गरी जम्मा रु. १२,७९८,८५४ रहेको छ ।

### २६. विकास ऋणपत्र

विकास ऋणपत्रको व्याज आम्दानी गणना गर्दा ऋणपत्रमा तिर्ने प्रिमियम अर्न्तगत परिशोधन रकम घटाई लेखाङ्कन गरिएको छ । यस आर्थिक वर्षको परिशोधन खर्च रु. ८००,२१९ रहेको छ ।

### २७. पुर्नवर्गीकरण

गत वर्षको रकमहरूलाई आवश्यकता अनुसार पुर्नवर्गीकरण गरिएको छ ।

## संस्थापक/संस्थापक समूहका शेयरधनीले आफ्नो स्वामित्वमा रहेका शेयर अन्य बैंक तथा वित्तीय संस्थामा धितो राखी कर्जा लिएको विवरण

२०७२ साल आषाढमसान्त

अनुसूची ४.३४

संस्थापक/संस्थापक समूह अन्तर्गत पर्ने शेयरधनीको नाम	संस्थापकको स्वामित्वमा कायम रहेको शेयर		कर्जा लिएको अन्य बैंक/वित्तीय संस्थाको नाम	कर्जा विवरण		कैफियत
	कूल किता संख्या	कूल चुक्ता पूँजीको प्रतिशत		कर्जा रकम	धितोमा रहेका शेयर किता संख्या	
१. तुलसी प्रसाद उप्रेती-३३२	५,३५६	०.०००३	नेपाल इन्भेष्टमेन्ट लि.	*कर्जा जारी नभएको	५३५६	
२. कुवेरमणि नेपाल-२५७	२०,६००	०.००१०	ज्योति विकास बैंक लि.	७ अंक भन्दा कम	१५,६००	
३. प्रकाश कुमार के.सी.-१५	१२,८७५	०.०००६	युनिक फाईनान्स लि	७,५०,०००	१२,८७५	
४. समशेर थापा-४७९	१०,३००	०.०००५	करिना सेभिङ्ग एण्ड क्रेडिट को. लि.	१०,००,०००	१०,०००	
५. देवेन्द्र बराल-३५१	१०,३००	०.०००५	सुविधा सेभिङ्ग एण्ड क्रेडिट को. लि.	१२,८२,४९३	१०,०००	
६. शम्भु गुरागाई-२७०	१७,५१०	०.०००९	एनआईसी. एसिया बैंक लि.	१४,००,०००	१७,५१०	

# लेखापरीक्षण नभएको र लेखापरीक्षण भएको वित्तीय परिणामको तुलनात्मक विवरण

२०७२ साल आषाढमसान्त

अनुसूची ३५

रु. हजारमा

विवरण	लेखापरीक्षण पूर्व	लेखापरीक्षण पश्चात	फरक		फरक हुनुको कारण
			रकम	प्रतिशत	
१. कूल पूँजी र दायित्व (१.१-१.७)	२,५९,९६,८१७	२,६०,०२,६३७	(५,८२१)	(०.०२)	
१.१ चुक्ता पूँजी	२०,६०,०००	२०,६०,०००	-	-	
१.२ जगेडा पूँजी	२,९८,३७२	२,९७,५७८	७९५	०.२७	मुनाफामा आएको परिवर्तनले
१.३ ऋणपत्र र वण्ड	-	-	-	-	
१.४ सापटी	१०,९९२	१०,९९२	-	-	
१.५ निक्षेप (क+ख)	२,२९,२०,४३४	२,२९,२०,४३४	-	-	
क. स्थानीय मुद्रा	२,२६,७१,५८१	२,२६,७१,५८१	-	-	
ख. विदेशी मुद्रा	२,४८,८५२	२,४८,८५२	-	-	
१.६ प्रस्तावित लाभांश	-	-	-	-	
१.७ आयकर दायित्व	-	-	-	-	
१.८ अन्य दायित्व	७,०७,०१९	७,१३,६३४	(६,६१४)	(०.९४)	पूनर्वर्गिकरणले
२. कूल सम्पत्ति (२.१-२.७)	२,५९,९६,८१७	२,६०,०२,६३७	(५,८२१)	(०.०२)	
२.१ नगद र बैंक मौज्जात	४५,६४,४२७	४५,६४,४२७	-	-	
२.२ माग तथा अल्प सूचनामा प्राप्त हुने रकम	-	-	-	-	
२.३ लगानी	२३,००,५८१	२३,००,५८१	-	-	
२.४ कर्जा तथा सापट	१,८५,१७,०८३	१,८५,१७,०८३	-	-	
२.५ स्थिर सम्पत्ति	२,३३,५१९	२,३३,५१९	-	-	
२.६ गैर बैकिङ्ग सम्पत्ति	-	-	-	-	
२.७ अन्य सम्पत्ति	३,८१,२०७	३,८७,०२८	(५,८२१)	(१.५३)	पूनर्वर्गिकरणले
३. नाफा-नोक्सान हिसाब			-	-	
३.१ ब्याज आमदानी	१७,००,५४०	१७,००,५४०	-	-	
३.२ ब्याज खर्च	१०,९५,९४२	१०,९५,९४२	-	-	
क) खुद ब्याज आमदानी (३.१-३.२)	६,०४,५९८	६,०४,५९८	-	-	
३.३ फि, कमिसन र डिस्काउन्ट	५५,६३१	५५,६३१	-	-	
३.४ अन्य सञ्चालन आमदानी	५०,९८२	५०,९८२	-	-	
३.५ विदेशी मुद्रा सटही घटबढबाट नाफा/नोक्सान (खुद)	५१,०११	५१,०११	-	-	

क्रमशः तुलनात्मक वित्तीय विवरण

क्रमशः तुलनात्मक वित्तीय विवरण

रु. हजारमा

विवरण	लेखापरीक्षण पूर्व	लेखापरीक्षण पश्चात	फरक		फरक हुनुको कारण
			रकम	प्रतिशत	
ख) कूल सञ्चालन आम्दानी (क.+३.३+३.४+३.५)	७,६२,२२१	७,६२,२२१	-	-	
३.६ कर्मचारी खर्च	२,१३,३७९	२,१३,३७९	-	-	
३.७ अन्य सञ्चालन खर्च	२,२४,१७९	२,२३,९२९	२५०	०.११	व्यवस्था गरिएको खर्चबाट फिर्ता
ग) व्यवस्थापूर्व सञ्चालन नाफा (ख.-३.६-३.७)	३,२४,६६४	३,२४,९१४	(२५०)	(०.०८)	
३.८ सम्भावित नोक्सानी व्यवस्थाहरू	२,३०,१००	२,३०,१००	-	-	
घ) सञ्चालन मुनाफा (ग.-३.८)	९४,५६३	९४,८१३	(२५०)	(०.२६)	
३.९ गैर सञ्चालन आम्दानी/खर्च (खुद)	११,९९६	११,९९६	-	-	
३.१० सम्भावित नोक्सान अपलेखन	१,३६,७५१	१,३६,७५१	-	-	
ङ) नियमित कारोबारबाट भएको नाफा	२,४३,३१०	२,४३,५६०	(२५०)	(०.१०)	
३.११ असाधारण आम्दानी/खर्च	-	-	-	-	
च) बोनस र करअधिको नाफा (ङ+३.११)	२,४३,३१०	२,४३,५६०	(२५०)	(०.१०)	
३.१२ कर्मचारी बोनस व्यवस्था	२२,११९	२२,१४२	(२३)	(०.१०)	मुनाफामा आएको परिवर्तनले
३.१३ कर व्यवस्था	७०,०४७	७१,०६९	(१,०२२)	(१.४६)	मुनाफामा आएको परिवर्तनले
छ) खुद नाफा/नोक्सान (च-३.१२-३.१३)	१,५१,१४४	१,५०,३४९	७९५	०.५३	

# अपरिष्कृत त्रैमासिक वित्तीय परिणाम

२०७२ साल आषाढमसान्त

अनुसूची ३४ अ

रु. हजारमा

विवरण	यस त्रयमासको २०७२/०३/३१	गत त्रयमासको २०७१/१२/३०	गत वर्षको चौथो त्रयमासको २०७१/०३/३२
१. कूल पूँजी र दायित्व (१.१-१.७)	२,५९,९६,८१७	२,४४,२३,७७०	२,१२,६३,५६९
१.१ चुक्ता पूँजी	२०,६०,०००	२०,६०,०००	२०,६०,०००
१.२ जगेडा पूँजी	२,९८,३७२	२,८१,८६८	१,४७,२२८
१.३ ऋणपत्र र वण्ड	-	-	-
१.४ सापटी	१०,९९२	१५,७०२	२,४०,५००
१.५ निक्षेप (क+ख)	२,२९,२०,४३४	२,१५,४६,९११	१,८४,४२,१५४
क. स्थानीय मुद्रा	२,२६,७१,५८१	२,१३,६१,०३३	१,८२,७७,९६०
ख. विदेशी मुद्रा	२,४८,८५२	१,८५,८७८	१,६४,१९४
१.६ आयकर दायित्व	-	५७,७०३	-
१.७ अन्य दायित्व	७,०७,०१९	४,६१,५८७	३,७३,६८७
२. कूल सम्पत्ति (२.१-२.७)	२,५९,९६,८१७	२,४४,२३,७७०	२,१२,६३,५६९
२.१ नगद र बैंक मौज्जात	४५,६४,४२७	३०,८४,७५३	३९,१५,०२९
२.२ माग तथा अल्प सूचनामा प्राप्त हुने रकम	-	-	-
२.३ लगानी	२३,००,५८१	१८,६०,६८५	९,१०,५११
२.४ कर्जा तथा सापट (क+ख+ग+घ+ङ+च)	१,८५,१७,०८३	१,८८,४५,९००	१,५९,८५,०५१
(क) घरजग्गा कर्जा	१०,५७,१४७	१०,३३,७६०	९,०९,६६४
अ) आवासीय घर कर्जा			
(रु.१ करोडसम्मको व्यक्तिगत आवासीय घर कर्जा बाहेक)	१,०२,३६५	९३,६३५	६३,७१०
आ) व्यावसायिक भवन तथा आवासीय अपार्टमेण्ट निर्माण कर्जा	-	-	-
इ) निर्माण सम्पन्न भई आय आर्जन गर्न थालेको ब्यापारिक कम्प्लेक्स कर्जा	३,३८,३५८	३,३८,४९३	३,४८,०१९
ई) अन्य रियल स्टेट कर्जा (जग्गाजमीन खरिद तथा प्लटिंग कर्जा समेत)	६,१६,४२४	६,०१,६३२	४,९७,९३५
(ख) रु.१ करोडसम्मको व्यक्तिगत आवासीय घर कर्जा	७,२४,२४७	६,८१,४४०	४,४३,८६३
(ग) मार्जिन प्रकृतिको कर्जा	८,५४,५७०	८,५७,३७६	८,४२,२५०
(घ) आवधिक कर्जा	४४,११,७५०	४१,७४,०५५	३२,१९,७५७
(ङ) आधिविकर्ष/टि.आर./चालू पूँजी कर्जा	८३,३३,८१७	९१,०१,६८२	८०,५९,६५६
(च) अन्य कर्जा	३१,३५,५५३	२९,९७,५८६	२५,०९,८६१
२.५ स्थिर सम्पत्ति	२,३३,५१९	२००,७४८	१,८५,०१६
२.६ गैर बैंकिङ सम्पत्ति	-	-	-
२.७ अन्य सम्पत्ति	३,८१,२०७	४,३१,६८४	२,६७,९६३

कमशः अपरिष्कृत चौथो त्रैमासिक वित्तीय परिणाम

क्रमशः अपरिष्कृत चौथो त्रैमासिक वित्तीय परिणाम

रु. हजारमा

विवरण	यस त्रयमासको २०७२/०३/३१	गत त्रयमासको २०७१/१२/३०	गत वर्षको चौथो त्रयमासको २०७१/०३/३२
<b>३. नाफा-नोक्सान हिसाब</b>			
३.१ ब्याज आम्दानी	१७,००,५४०	१२,५१,३४५	१४,८९,५०६
३.२ ब्याज खर्च	१०,९५,९४२	७,८१,०९९	९,५२,३७९
<b>क) खुद ब्याज आम्दानी (३.१-३.२)</b>	<b>६,०४,५९८</b>	<b>४,७०,२४६</b>	<b>५,३७,१२७</b>
३.३ फि, कमिसन र डिस्काउन्ट	५५,६३१	४१,४७३	५३,२९२
३.४ अन्य सञ्चालन आम्दानी	५०,९८२	३८,१२७	३९,५६६
३.५ सटही घटबढबाट आम्दानी (खुद)	५१,०११	३४,३१९	(६२,२५८)
<b>ख) कूल सञ्चालन आम्दानी (क.+३.३+३.४+३.५)</b>	<b>७६२,२२१</b>	<b>५,८४,१६५</b>	<b>५,६७,७२८</b>
३.६ कर्मचारी खर्च	२,१३,३७९	१,६२,५६४	१,३८,०३०
३.७ अन्य सञ्चालन खर्च	२,२४,१७९	१,५०,७८२	१,७६,२५५
<b>ग) नोक्सानी व्यवस्था अधिको सञ्चालन नाफा (ख.-३.६-३.७)</b>	<b>३,२४,६६४</b>	<b>२,७०,८१८</b>	<b>२,५३,४४३</b>
३.८ सम्भावित दायित्व व्यवस्था	२,३०,१००	१,८७,७४६	१,९८,२९५
<b>घ) सञ्चालन नाफा (ग.-३.८)</b>	<b>९४,५६३</b>	<b>८३,०७२</b>	<b>५५,१४८</b>
३.९ गैर सञ्चालन आम्दानी/खर्च (खुद)	११,९९६	२,३०६	११,३८५
३.१० सम्भावित नोक्सान व्यवस्थाबाट फिर्ता	१,३६,७५१	१,२६,१९९	७०,०५८
<b>ङ) नियमित कारोबारबाट भएको नाफा (घ.+३.९+३.१०)</b>	<b>२,४३,३१०</b>	<b>२,११,५७७</b>	<b>१,३६,५९१</b>
३.११ असाधारण आम्दानी/खर्च	-	-	-
<b>च) बोनस र करअधिको नाफा (ङ+३.११)</b>	<b>२,४३,३१०</b>	<b>२,११,५७७</b>	<b>१,३६,५९१</b>
३.१२ कर्मचारी बोनस व्यवस्था	२२,११९	१९,२३४	१२,४१७
३.१३ कर व्यवस्था	७०,०४७	५७,७०३	३९,१७१
<b>छ) खुद नाफा/नोक्सान (च-३.१२-३.१३)</b>	<b>१,५१,१४४</b>	<b>१,३४,६४०</b>	<b>८५,००३</b>
<b>४. अनुपातहरू (प्रतिशतमा)</b>	<b>यस त्रयमास</b>	<b>गत त्रयमास</b>	<b>गतवर्षको चौथो त्रयमास</b>
४.१ पूँजीकोष/जोखिम भारित सम्पत्ति	११.७५%	११.५५%	१२.८८%
४.२ निष्कृत कर्जा/कूल कर्जा	१.८६%	१.०९%	१.०२%
४.३ सम्भावित नोक्सानी/कूल निष्कृत कर्जा	१०१.२५%	१५३.६२%	१५६.३७%
४.४ पूँजीको लागत (Cost of Fund)	५.२८%	५.१७%	६.२५%
४.५ कर्जा निक्षेप अनुपात (नेपाल राष्ट्र बैंकको निर्देशन बमोजिम)	७२.३५%	७८.२८%	७७.३३%
४.६ आधार दर	९.४८%	८.७९%	१०.२६%
४.७ औसत ब्याज दर अन्तर (नेपाल राष्ट्र बैंक अनुसार)	३.४४%	३.३०%	४.६३%

# पूँजी पर्याप्तता संरचना बमोजिम पूँजी संरचना र पूँजी पर्याप्तता सम्बन्धी प्रकटीकरण

(Capital Structure & Capital Adequacy related disclosure as per Capital Adequacy framework)

## १. पूँजी संरचना तथा पूँजी पर्याप्तता

### ■ पूँजी (Tier 1 Capital) र सोका अंगहरूको विभाजन

विवरण	रकम
चुक्ता पूँजी	२,०६,००,००,०००
साधारण जगेडा	१०,०६,२९,६२७
सञ्चित मुनाफा	१५,११,११,०६१
स्थगन कर जगेडा	१,३७,११,२७३
घटाउने:	
अवास्तविक सम्पत्ति	-
वित्तीय स्वार्थ रहेको कम्पनीको धितोपत्रमा लगानी	(१,५०,००,०००)
सम्बन्धित पक्षलाई तथा निषेधित क्षेत्रमा प्रवाहित कर्जा सुविधा	-
प्राथमिक पूँजी	२,३१,०४,५१,९६२

### ■ पूरक पूँजी (Tier-II) तथा त्यसको विभाजन

विवरण	रकम
सामान्य कर्जा नेम्सानी व्यवस्था	१८,५६,०६,४९२
सटही घटबढ कोष	३१,२५,६६२
लगानी समायोजन कोष	२,९०,००,०००
पूरक पूँजी	२१,७७,३२,१५४

■ सहायक आवधिक ऋण, भुक्तानी, अवधि प्रस्तुत वर्षमा उठाइएको रकम, पूँजी कोषमा समावेश गर्न सकिने रकम र त्यसको बाँकी रकमको विस्तृत जानकारी:  
- बैंकको सहायक आवधिक ऋण नभएको ।

### ■ पूँजी कोषबाट कट्टी :

विवरण	रकम
विकास ऋणपत्रको प्रिमियम	-
सम्बन्धित पक्षलाई तथा निषेधित क्षेत्रमा प्रवाहित कर्जा सुविधा	-
वित्तीय स्वार्थ रहेको कम्पनीको धितोपत्रमा लगानी	१,५०,००,०००

### ■ कूल योग्य पूँजी :

विवरण	रकम
प्राथमिक पूँजी	२,३१,०४,५१,९६२
पूरक पूँजी	२१,७७,३२,१५४
जम्मा पूँजी कोष	२,५२,८१,६४,११६

### ■ पूँजी पर्याप्तता अनुपात:

- ११.७५ प्रतिशत

■ वर्तमान र भविष्यमा संचालन गर्ने क्रियाकलापहरूका लागि आफ्नो पूँजीको पर्याप्तताको निर्धारण गर्न बैंकले आन्तरिकरूपमा अवलम्बन गरेका प्रक्रियाहरूको सारांश:

- बैंकका उच्च व्यवस्थापनबाट

आवधिक सुपेरीवेक्षण

- आन्तरिक लेखापरीक्षण

विभागबाट नियमित अनुगमन

■ पूँजी उपकरणहरूको विशेषतः आवधिक ऋण तथा हाइब्रिड पूँजी उपकरणहरूको शर्त, अवस्था र मुख्य विशेषताको सारांश: चुक्ता पूँजीबाहेक बैंकको त्यस्तो कुनै पूँजी तथा अन्य उपकरण नभएको

## २. जोखिम विवरण (Risk Exposure)

### ■ कर्जा जोखिम, बजार जोखिम र सञ्चालन जोखिमको भारत विवरण गणना तालिका

विवरण	रकम
कर्जा जोखिमको भारत रकम	१९,९०,१५,९१,१२२
सञ्चालन जोखिमको भारत रकम	७८,२९,६७,०४२
बजार जोखिमको भारत रकम	८,२१,७३,२०७
कूल जोखिम भारत रकम	२०,७६,६७,३१,३७१
तह २ (Pillar II) अन्तर्गतको समायोजन जोड: ६.४ (क) १० अनुसार जोखिम भारत सम्पत्तिको ३ प्रतिशत	६२,३०,०१,९४१
जोड: सञ्चालन जोखिमको भारत रकमको २ प्रतिशत	१२,७८,५४,६०८
कूल जोखिम भारत सम्पत्ति (Pillar II) अन्तर्गतको समायोजन पछि	२१,५१,७५,८७,९२१

### ■ एघार किसिमको कर्जा जोखिम सम्बन्धी भारत विवरण

विवरण	रकम
क) सरकार र केन्द्रीय बैंक उपरको दावी	-
ख) अन्य सरकारी निकाय उपरको दावी	७,२०,००,०००
ग) बैंकहरू उपरको दावी	४०,५७,७६,८६८
घ) संगठित संस्थाहरू र धितो पत्र फर्म उपरको दावी	१२,२८,६३,३१,१०४
ङ) उपभोग्य तथा साना कर्जा उपरको दावी	२,१०,३५,२३,७४०
च) आवासीय घरजग्गाबाट सुरक्षित दावी	३४,३५,५०,८४४
छ) व्यवसायिक घरजग्गाबाट सुरक्षित दावी	४१,४०,४७,८८०
ज) भुक्तानी अवधि समाप्त भइसकेको दावी	२८,०९,१०,७०८
झ) उच्च जोखिमयुक्त दावी	१,४७,००,९८,३६४
ञ) अन्य सम्पत्तिहरू	५२,६२,९७,६३४
ट) वासलात बाहिरको सम्पत्ति	१,९९,९०,५३,९८०
कूल जोखिम भारत सम्पत्ति	१९,९०,१५,९१,१२२

■ निष्कृत्य कर्जाको विवरण (कूल रकम र खुद रकम)

विवरण	रकम
पुनर्संरचना र पुनर्तालिकीकरण गरिएको कर्जा	-
कमसल कर्जा	१७,४७,५७,७४०
शंकास्पद कर्जा	१०,०५,०४,८४३
खराब कर्जा	६,८५,१३,०११
जम्मा	३४,३७,७५,५९४
कर्जा नोक्सानी व्यवस्था	१६,२४,५४,८६८
खुद	१८,१३,२०,७२७

■ निष्कृत्य कर्जाको अनुपात

विवरण	अनुपात
कूल निष्कृत्य कर्जा / कूल कर्जा	१.८६%
खुद निष्कृत्य कर्जा / खुद कर्जा	१.००%

■ निष्कृत्य कर्जामा भएको परिवर्तन

विवरण	यस वर्ष	गतवर्ष	परिवर्तन
कूल निष्कृत्य कर्जा	३४,३७,७५,५९४	१६,२८,४२,०७९	१११.११%
खुद निष्कृत्य कर्जा	१८,१३,२०,७२७	६,६४,३५,६४२	१७२.९३%

■ समीक्षा अवधिको कर्जा अपलेखन तथा ब्याज मुलतबी विवरण

— नभएको

■ कर्जा नोक्सानी व्यवस्था र ब्याज मुलतबीमा भएको परिवर्तन

विवरण	यस वर्ष	गतवर्ष	परिवर्तन
कर्जा नोक्सानी व्यवस्था	३४,८०,६१,३६०	२५,४६,३०,५११	३६.६९%
ब्याज मुलतबी	५,२९,४८,९६६	२,६२,००,५०९	१०२.०९%

■ लगानी संरचनाको विभाजन

विवरण	यस वर्ष
व्यापारिक लगानी	१,०४,०९,०४०
भुक्तानी मितिसम्म धारण गर्ने लगानी	२,२५,८८,६८,८७७
विक्रीकालागि उपलब्ध लगानी	३,१३,०२,६००
जम्मा लगानी	२,३०,०५,८०,५१७

■ थप कर्जाको नोक्सानी व्यवस्थाको विवरण

विवरण	यस वर्ष
असल	१,९६,३५,५८५
सूक्ष्म निगरानी	७७,४६,८३३
पुनर्संरचना गरिएको कर्जा	-
कमसल कर्जा	३,९९,३९,४३५
शंकास्पद कर्जा	(४९,३३,२२०)
खराब कर्जा	३,१०,४२,२१७
गैर बैकिङ्ग सम्पत्ति	-
जम्मा कर्जा नोक्सानी व्यवस्था	९,३४,३०,८४९

## जोखिम व्यवस्थापन कार्य

### ■ रणनीति तथा प्रक्रिया

कर्जा जोखिम व्यवस्थापन व्यवसाय अभिवृद्धि तथा नियमन निगरानीको संयुक्त प्रक्रिया हो । ग्राहकको व्यवसाय, नगद प्रवाह तथा संरचना र सोका लागि वित्त आवश्यकता, बैंकको सम्पत्ति सुरक्षणका लागि प्राथमिक एवं वैकल्पिक धितो सुरक्षण आदिका सम्बन्धमा जनसम्पर्क प्रबन्धक र कर्जा जोखिम अधिकृत संलग्न रहेका हुन्छन् ।

### ■ जोखिम व्यवस्थापन कार्यको स्वरूप र बनावट

निर्णय प्रक्रियामा उच्चतम अधिकार संचालक समितिको हुन्छ । तथापि, यसको प्रक्रिया विजनेस इकाइबाट आरम्भ भई कर्जा जोखिम विभाग, प्रमुख कार्यकारी अधिकृत हुँदै संचालक समितिसम्म पुग्दछ । जोखिम

व्यवस्थापन बैंकको कर्जा नीतिमा भएको व्यवस्था, जोखिम व्यवस्थापन गर्ने जिम्मेवारी, स्वीकृत गर्ने अधिकार बमोजिम विभिन्न तहमा रहेको हुन्छ । साथै, कर्मचारीलाई दैनिक रुपमा व्यवसाय अधि बढाउनका लागि कर्जा नीति, सम्पत्ति दायित्व, सूचना प्रविधि र संचालन नीति कार्यविधिहरू मार्गदर्शनका रुपमा रहेका छन् ।

### ■ जोखिम मापन, सूचना प्रवाह पद्धति एवं जोखिमको क्षेत्र र प्रकृति

जोखिम मापन प्रणाली तथा सूचना प्रवाह पद्धति नियमित ग्राहक सम्पर्क, स्थलगत निरीक्षण एवं वार्षिक समीक्षाको माध्यमबाट

गरिन्छ । यो एक नियमित प्रक्रिया हो । साथै, बैंकको प्रगति समीक्षा त्रैमासिक रुपमा गरी सोको निष्कर्ष संचालक समिति समक्ष प्रस्तुत गर्ने गरिएको छ ।

### ■ जोखिम परिपूरण तथा न्यूनीकरण नीति, रणनीति तथा अनुगमनका लागि नियमित प्रभावकारी प्रक्रियाहरू

जोखिम न्यूनीकरणका नीति र रणनीतिहरू सम्बन्धित कार्यविधिमा व्यवस्था गरिएको छ । साथै, विभिन्न तहमा ग्राहकसँगको छलफल, स्थलगत निरीक्षण, त्रैमासिक, वार्षिक समीक्षाका आधारमा जोखिम न्यूनीकरण गर्ने गरिएको छ ।

### ■ कर्जा जोखिम घटाउन प्रयोग गरिएका किसिम र फाइदा (Credit risk mitigate CRM & Benefit) :

विवरण	कर्जा जोखिम न्यूनीकरणका लागि योग्य
बैंकमा रहेको निक्षेप	१९,४४,८०,५९२
अन्यसँगको निक्षेप/वित्तीय संस्था	-
सुन	३३,४८,५९,५९५
सरकारी तथा नेपाल राष्ट्र बैंक सुरक्षण	-
स्वयत्त निकायले जारी गरेका सुरक्षण तथा जमानतहरू	-
<b>जम्मा</b>	<b>५२,९३,३२,१८७</b>

### आन्तरिक पूँजी पर्याप्तता मूल्याङ्कन प्रक्रिया Internal Capital Adequacy Assessment Process (ICAAP):

बैंकले दैनिक रुपले आन्तरिक पूँजी पर्याप्तता मूल्याङ्कन गर्ने गरेको छ । व्यवस्थापन समितिले यसलाई मासिक रुपमा अनुगमन

गर्ने गरेको छ ।

### दबाव परिक्षण:

बैंकले दबाव परीक्षण गर्ने गरेको छ र सोको प्रतिवेदन त्रैमासिक रुपमा सञ्चालक समिति र नेपाल राष्ट्र बैंकमा पेश गर्ने गरेको छ ।





केन्द्रीय कार्यालय

पोष्ट-बक्स नं. ७३  
फोन नं. : ४४१७४९७  
आन्तरिक: २०४, २०५ र २०६  
फ्याक्स नं. : ४४१२३०६  
E-mail : bsdooffice@nrb.org.np  
Web Site: www.nrb.org.np

नेपाल राष्ट्र बैंक  
बैंक सुपरिवेक्षण विभाग  
गैर-स्थलगत सुपरिवेक्षण इकाई

पत्रसंख्या:- बै.सु.वि./अफसाइट/एजिएम/१४/२०७२

२-७३

मिति २०७२/०८/१५

जनता बैंक नेपाल लिमिटेड  
नयाँ बानेश्वर, काठमाडौं।

**विवरण प्रकाशन सम्बन्धमा।**

विषय: वित्तीय विवरण

अन्य कागजातका आधारमा आ.व. २०७१/७२ को वार्षिक विवरण पेश गर्ने प्रयोजनार्थ देहायका निर्देशन सहित सार्वजनिक गर्न अनुरोध गर्दछु।

रूपतहरू पूर्ण रूपले सुधार गर्न तथा त्यस्ता कैफियतहरू पुनः


निर्देशनको छुट्टै पानामा प्रकाशित गर्नु हुन अनुरोध गर्दछु।

महाशय,

तर्हावाट पेश गरिएका वित्तीय विवरण तथा हिसाब वार्षिक साधारण सभामा स्वीकृतिको लागि मात्र सहमति प्रदान गरिएको व्यहोरा निर्णयानुसार उ

लेखापरीक्षण-प्रतिवेदनमा उल्लेख गरिएका कैफियतहरू दोहोरिन-नदिने व्यवस्था मिलाउनु हुन।

उपरोक्त निर्देशनलाई त्यस बैंकको वार्षिक प्रतिवेदनमा

भवदीय,  
  
(मिलन राई)  
सहायक निर्देशक

जनता बैंक लिमिटेड।

बोधार्थ :

१. नेपाल राष्ट्र बैंक  
बैंक तथा वित्तीय संस्था नियमन विभाग।
२. बैंक सुपरिवेक्षण विभाग,  
प्रतिवेदन कार्यान्वयन इकाई, जनता बैंक नेपाल

बैंकको आर्थिक वर्ष २०७१/७२ को वार्षिक हरहिसाब स्वीकृतिको क्रममा नेपाल राष्ट्र बैंकबाट प्राप्त निर्देशन उपर बैंकको जवाफ

लेखापरीक्षण प्रतिवेदनमा उल्लेख गरिएका कैफियतहरू सुधार गर्न प्राप्त निर्देशन माथि लेखापरीक्षण समिति र सञ्चालक समितिमा छलफल भई त्यस्ता कैफियतहरू दोहोरिन नदिने व्यवस्था गर्न सञ्चालक समितिबाट व्यवस्थापनलाई प्राप्त निर्देशन अनुरूप त्यस्ता कैफियत नदोहोरिने गरी कार्य भईरहेको छ।

दृषा	हालको व्यवस्था	प्रस्तावित संशोधन	संशोधन गर्नु पर्नाको कारण
६. बैंकको पूँजीको संरचना: बैंकको पूँजीको संरचना देहाय बमोजिम हुनेछ :	<p>(क) बैंकको अधिकृत पूँजी रु. ४,००,००,००,०००/- (अक्षरेपी चार अर्ब) हुनेछ। सो पूँजीलाई प्रतिशेयर रु. १००/- दरका ४,००,००,००० (चार करोड) थान साधारण शेयरमा विभाजन गरिएको छ।</p> <p>(ख) बैंकको तत्काल जारी गर्ने शेयर पूँजी रु. २,०६,००,००,०००/- (अक्षरेपी दुई अर्ब छ करोड) हुनेछ। सो पूँजीलाई प्रतिशेयर रु. १००/- दरका २,०६,००,००० (दुई करोड छ लाख) थान साधारण शेयरमा विभाजन गरिएको छ।</p> <p>(ग) बैंकको संस्थापकहरूले तत्काल चुँत्ता गर्न कबुल गरेको पूँजी रु. १,४४,२०,००,०००/- (अक्षरेपी एक अर्ब चवालिस करोड बिस लाख) हुनेछ।</p> <p>(घ) बैंकले जारी पूँजीको ३० प्रतिशत साधारण शेयर सर्वसाधारणलाई बिक्रीको लागि छुट्ट्याएको छ।</p> <p>(ङ) संस्थापक शेयरधनीहरूलाई समूह “क” मा वर्गीकरण गरिएको छ र यो समूहको शेयर स्वामित्व ७० प्रतिशत हुनेछ।</p> <p>(च) सर्वसाधारणमा बिक्री गरिने शेयर खरिद गर्ने शेयरधनीलाई समूह “ख” मा वर्गीकरण गरिएको छ। यो समूहको शेयर स्वामित्व ३० प्रतिशत हुनेछ। यस समूहको कूल शेयर मध्येबाट बढीमा ५ प्रतिशतसम्म शेयर बैंकका कर्मचारीलाई छुट्टयाई सञ्चालक समितिको निर्णय बमोजिम बिक्री वितरण गर्न सकिनेछ।</p>	<p>(क) बैंकको अधिकृत पूँजी रु. १०,००,००,००,०००/- (अक्षरेपी दश अर्ब) हुनेछ। सो पूँजीलाई प्रतिशेयर रु. १००/- दरका १०,००,००,००० (दश करोड) थान साधारण शेयरमा विभाजन गरिएको छ।</p> <p>(ख) बैंकको तत्काल जारी गर्ने शेयर पूँजी रु. ३,०९,००,००,०००/- (अक्षरेपी तीन अर्ब नौ करोड) हुनेछ। सो पूँजीलाई प्रतिशेयर रु. १००/- दरका ३,०९,००,००० (तीन करोड नौ लाख) थान साधारण शेयरमा विभाजन गरिएको छ।</p> <p>(ग) बैंकको संस्थापकहरूले तत्काल चुँत्ता गर्न कबुल गरेको पूँजी रु. १,५७,५९,००,०००/- (अक्षरेपी एक अर्ब सन्ताउन्न करोड उनान्साठी लाख) हुनेछ।</p> <p>(घ) बैंकले जारी पूँजीको ४९ प्रतिशत साधारण शेयर सर्वसाधारणलाई बिक्रीको लागि छुट्ट्याएको छ।</p> <p>(ङ) संस्थापक शेयरधनीहरूलाई समूह “क” मा वर्गीकरण गरिएको छ र यो समूहको शेयर स्वामित्व ५१ प्रतिशत हुनेछ।</p> <p>(च) सर्वसाधारणमा बिक्री गरिने शेयर खरिद गर्ने शेयरधनीलाई समूह “ख” मा वर्गीकरण गरिएको छ। यो समूहको शेयर स्वामित्व ४९ प्रतिशत हुनेछ। यस समूहको कूल शेयर मध्येबाट बढीमा ५ प्रतिशतसम्म शेयर बैंकका कर्मचारीलाई छुट्टयाई सञ्चालक समितिको निर्णय बमोजिम बिक्री वितरण गर्न सकिनेछ।</p>	<p>नेपाल राष्ट्र बैंकबाट जारी पूँजी वृद्धि सम्बन्धी निर्देशनको पालना गर्न हकप्रद शेयर जारी गरिएकोले।</p> <p>नेपाल राष्ट्र बैंकबाट स्वीकृति प्राप्त भए बमोजिम संस्थापक शेयरधनीको शेयर स्वामित्व ५१ प्रतिशत र सर्वसाधारण शेयरधनीको शेयर स्वामित्व ४९ प्रतिशत कायम गरिएकोले।</p>

## नियमावलीमा संशोधनका लागि तीन महले सहितको प्रस्ताव

दफा	हालको व्यवस्था	प्रस्तावित संशोधन	संशोधन गर्नु पर्नाको कारण
२७. सञ्चालक समितिको गठन, संख्या र कार्यकाल:	(२) यस बैंकमा नौ जनाको सञ्चालक समिति हुनेछ, जसमा संस्थापक समूहबाट मनोनीत वा निर्वाचित ६ जना, सर्वसाधारण शेयरधनीहरूबाट निर्वाचित २ जना र एकजना स्वतन्त्र ब्यवसायिक विशेषज्ञ सञ्चालक हुनेछन् ।	(२) यस बैंकमा नौ जनाको सञ्चालक समिति हुनेछ, जसमा संस्थापक समूहबाट मनोनीत वा निर्वाचित ५ जना, सर्वसाधारण शेयरधनीहरूबाट निर्वाचित ३ जना र एकजना स्वतन्त्र ब्यवसायिक विशेषज्ञ सञ्चालक हुनेछन् ।	संस्थापक समूह र सर्वसाधारण शेयरधनीको शेयर स्वामित्व अनुपात परिवर्तन भएकोले ।
३०. सञ्चालक पुनः नियुक्त हुन सक्ने वा नसक्ने:	एकपटक सञ्चालक भैसकेको व्यक्ति पुनः सञ्चालकमा नियुक्त हुन सक्नेछ ।	एकपटक सञ्चालक भैसकेको व्यक्ति पुनः सञ्चालकमा नियुक्त हुन सक्नेछ । तर, लगातार २ पटकभन्दा बढी उक्त पदमा निर्वाचित, मनोनीत वा नियुक्त हुन सक्ने छैन ।	नेपाल राष्ट्र बैंकबाट जारी निर्देशन बमोजिम ।
३१. सञ्चालक नियुक्ति सम्बन्धी कुनै खास ब्यवस्था भए सो कुरा खुलाउने:	समितिमा सञ्चालकहरूको नियुक्ति गर्दा समूहगतरूपमा प्रतिनिधित्व हुने गरी देहाय बमोजिम गरिनेछ : (क) संस्थापक समूह “क” बाट ६ जना सञ्चालकहरू आपसी समझदारीबाट मनोनीत वा निर्वाचित हुनेछन् । (ख) समूह “ख” का साधारण शेयरधनीबाट निर्वाचित २ (दुई) जना सञ्चालक हुनेछन् ।	समितिमा सञ्चालकहरूको नियुक्ति गर्दा समूहगतरूपमा प्रतिनिधित्व हुने गरी देहाय बमोजिम गरिनेछ : (क) संस्थापक समूह “क” बाट ५ जना सञ्चालकहरू आपसी समझदारीबाट मनोनीत वा निर्वाचित हुनेछन् । (ख) समूह “ख” का साधारण शेयरधनीबाट निर्वाचित ३ (तीन) जना सञ्चालक हुनेछन् ।	संस्थापक समूह र सर्वसाधारण शेयरधनीको शेयर स्वामित्व अनुपात परिवर्तन भएकोले ।
३६. प्रमुख कार्यकारी अधिकृत सम्बन्धी ब्यवस्था :	(३) प्रमुख कार्यकारी अधिकृतको पदावधि चार वर्षको हुनेछ र निजको पुनर्नियुक्ति हुन सक्नेछ ।	(३) प्रमुख कार्यकारी अधिकृतको पदावधि चार वर्षको हुनेछ र निजको पुनर्नियुक्ति हुन सक्नेछ । तर, लगातार २ पटकभन्दा बढी उक्त पदमा नियुक्त हुन सक्ने छैन ।	नेपाल राष्ट्र बैंकबाट जारी निर्देशन बमोजिम थप ।

# शाखा कार्यालयहरू

## उपत्यका मित्र

### १. नयाँ बानेश्वर शाखा

शंखमूल मार्ग-१०,  
फोन: ०१ ४७८६१००  
फ्याक्स: ०१ ४७८६३००  
शाखा प्रबन्धक: गणेश सुवेदी

### २. न्युरोड शाखा

रन्जना गल्ली, न्युरोड  
फोन: ०१ ४२६८३९२/९३  
फ्याक्स: ०१ ४२६८८१७  
शाखा प्रबन्धक: राजन सुवेदी

### ३. भक्तपुर शाखा

सूर्यविनायक, भक्तपुर,  
फोन: ०१ ६६९३२४५  
फ्याक्स: ०१ ६६९३२३७  
शाखा प्रबन्धक: सुलेस महर्जन

### ४. बालाजु शाखा

माछापोकरी, फोन: ०१ ४३८९९१२  
फ्याक्स: ०१ ४३८९९१४  
शाखा प्रबन्धक: वुलन्द जोशी

### ५. कलंकी शाखा

कलंकी, फोन: ०१ ४२८८८१६  
फ्याक्स: ०१ ४२८८८१८  
शाखा प्रबन्धक: भुवन न्यौपाने

### ६. कुमारीपाटी शाखा

कुमारीपाटी ललितपुर,  
फोन: ०१ ५५५३६४५  
फ्याक्स: ०१ ५५५३६४८  
शाखा प्रबन्धक: जीवनाथ तिमिल्सिना

### ७. चाबहिल शाखा

के.एल. टावर, चुच्चेपाटी,  
फोन: ०१ ४४८८९३३  
फ्याक्स: ०१ ४४६९५६०  
शाखा प्रबन्धक: सुरेश गौतम

### ८. कुपण्डोल शाखा

कुपण्डोल-१०, ललितपुर  
फोन: ०१ ५५५४९७३  
फ्याक्स: ०१ ५५५४६७४  
शाखा प्रबन्धक: सन्जय अधिकारी

### ९. ज्याठा शाखा

ज्याठा, ठमेल, काठमाडौं  
फोन: ०१ ४२२९०९२  
शाखा प्रबन्धक: रमेश महर्जन

### १०. डिल्लीबजार, शाखा

काठमाडौं,  
फोन: ०१ ४४९९०८७  
फ्याक्स: ०१ ४४९९०८८  
शाखा प्रबन्धक: दिमश अमात्य

### ११. कुलेश्वर शाखा

कुलेश्वर, काठमाडौं  
शाखा प्रबन्धक: अनित अधिकारी  
फोन: ०१ ४२८६७९६  
फ्याक्स: ०१ ४३०९९५७

# शाखा कार्यालयहरू

## उपत्यका बाहिर

### १. पोखरा शाखा

न्युरोड, पोखरा, फोन: ०६१ ५३७७९९/९२  
फ्याक्स: ०६१ ५३७७९५  
शाखा प्रबन्धक: मदन मुल्मी

### २. धुन्चे शाखा

धुन्चे, रसुवा, फोन: ०१० ५४००२६  
फ्याक्स: ०१० ५४००२७  
शाखा प्रबन्धक: प्रमोद श्रेष्ठ

### ३. वीरगञ्ज शाखा

आदर्श नगर, वीरगञ्ज  
फोन: ०५१ ५३९२४४  
फ्याक्स: ०५१ ५३९२४५  
शाखा प्रबन्धक: अमर अमात्य

### ४. बुटवल शाखा

अमरपथ, बुटवल, फोन: ०७१ ५४५०५०  
फ्याक्स: ०७१ ५४५०५२  
शाखा प्रबन्धक: यादव भट्टराई

### ५. चौतारा शाखा

चौतारा, सिन्धुपाल्चोक  
फोन: ०११ ६२०४०६  
फ्याक्स: ०११ ६२०४०७  
शाखा प्रबन्धक: महेश शर्मा

### ६. ताप्लेजुङ शाखा

फुडलिङ ताप्लेजुङ, फोन: ०२४ ४६०६३०  
फ्याक्स: ०२४ ४६०६३०  
शाखा प्रबन्धक: द्रोणचन्द्र घिमिरे

### ७. गौर शाखा

गौर, रौतहट, फोन: ०५५ ५२९४४०  
फ्याक्स: ०५५ ५२९४४२  
शाखा प्रबन्धक: सन्जिव कुमार शाह

### ८. विर्तामोड शाखा

विर्तामोड, भ्वापा, फोन: ०२३ ५४३६६०  
फ्याक्स: ०२३ ५४९७५२  
शाखा प्रबन्धक: कविन्द्र रेग्मी

### ९. इनरुवा शाखा

इनरुवा, सुनसरी, फोन: ०२५ ५६९७७३  
फ्याक्स: ०२५ ५६९७७४  
शाखा प्रबन्धक: रोशन कार्की

### १०. बिराटनगर शाखा

ट्राफिकचोक, बिराटनगर,  
फोन: ०२१ ५२३२३४  
फ्याक्स: ०२१ ५२३२३५  
शाखा प्रबन्धक: सुजन श्रेष्ठ

### ११. नेपालगञ्ज शाखा

सुर्खेत रोड, नेपालगञ्ज,  
फोन: ०८१ ४९१०८५  
फ्याक्स: ०८१ ४९१०८७  
शाखा प्रबन्धक: सनत आचार्य

### १२. धनगढी शाखा

चौराहा, धनगढी,  
फोन: ०९१ ४९६४५९  
फ्याक्स: ०९१ ४९६६५३  
शाखा प्रबन्धक: रविन्द्र सिंह ओली

### १३. दार्चुला शाखा

खलङ्गा, दार्चुला,  
फोन: ०९३ ४२०३६३  
फ्याक्स: ०९३ ४२०९०२  
शाखा प्रबन्धक: हेम राज जोशी

### १४. अछाम शाखा

मंगलसेन, अछाम,  
फोन: ०९७ ६२०३९७  
फ्याक्स: ०९७ ६२०३९८  
शाखा प्रबन्धक: कमल प्रसाद भण्डारी

### १५. रोल्पा शाखा

लिवाङ्ग, रोल्पा,  
फोन: ०८६ ४४०३०८  
फ्याक्स: ०८६ ४४०३०९  
शाखा प्रबन्धक: उमङ्ग अधिकारी

### १६. पाख्रिबास शाखा

पाख्रिबास, धनकुटा,  
फोन: ०२६ ४०५९५९  
शाखा प्रबन्धक: अनुप शाक्य

### १७. महेन्द्रनगर शाखा

भीमदत्त नगरपालिका ०४, कञ्चनपुर,  
फोन: ०९९ ५२९९२४,  
शाखा प्रबन्धक: इन्द्र खड्का

### १८. मैरहवा शाखा

नारायणपथ, भैरहवा  
फोन: ०७१ ५२२९०९/०२,  
फ्याक्स: ०७१ ५२२९०३  
शाखा प्रबन्धक: सन्जय पुन

### १९. इटहरी शाखा

फोन: ०२५ ५८१४४०/४९,  
फ्याक्स: ०२५ ५८१४३९  
शाखा प्रबन्धक: रोशन कार्की

### २०. जिरीखिम्ती शाखा

जिरीखिम्ती, तेह्रथुम,  
फोन: ०२६ ४९००८५  
शाखा प्रबन्धक: तोर्ण बहादुर कार्की

### २१. प्रतापपुर शाखा

प्रतापपुर, नवलपरासी,  
फोन: ०७८ ६९३३६५,  
फ्याक्स: ०७८ ६९३३६५  
शाखा प्रबन्धक: सन्तोष भक्त पन्त

### २२. नारायणगढ शाखा

मिलन रोड, नारायणगढ, चितवन  
फोन: ०५६ ५२३५९०/६०९  
फ्याक्स: ०५६ ५२३६२६  
शाखा प्रबन्धक: सन्जय शर्मा

### २३. गोकुलेश्वर शाखा

गोकुलेश्वर, दार्चुला  
फोन: ०९३ ४०००८०  
शाखा प्रबन्धक: केशव दत्त पन्त

### २४. टिमुरे शाखा

टिमुरे, रसुवा  
फोन: ०१० ५४३०९०  
शाखा प्रबन्धक: कृष्णहरि भण्डारी

### २५. घोराही शाखा

न्यू रोड, घोराही, दाङ्ग  
फोन: ०८२ ५६३७२०/२९  
शाखा प्रबन्धक: उपेन्द्र कार्की



# व्यवस्थापन समूह



**कुमार लम्साल**  
प्रमुख कार्यकारी अधिकृत



**पृथ्वी श्रेष्ठ**  
नायब प्रमुख कार्यकारी अधिकृत



**प्रमोद बोहरा**  
प्रमुख संचालन अधिकृत



**कल्याण विक्रम पाँडे**  
प्रमुख मार्केटिंग अधिकृत



**बिनय न्यौपाने**  
प्रमुख व्यवसाय अधिकृत



**क्षितिज खड्का**  
प्रमुख-साना तथा मझौला कर्जा



**सुलभ हरी जोशी**  
प्रमुख जोखिम अधिकृत



**मिन्दु भ्ना**  
प्रमुख सूचना तथा प्रविधि



**राजेश भण्डारी**  
प्रबन्धक - व्यवसाय वैकिङ्ग



**अनिल रेग्मी**  
प्रमुख वित्त अधिकृत



**रितु श्रेष्ठ न्याख्यो**  
प्रमुख मानव संसाधन



**निसिल ढकाल**  
प्रबन्धक ट्रेजरी



**राज कुमार श्रेष्ठ**  
प्रमुख आन्तरिक लेखापरीक्षण



**विश्व सुवेदी**  
कम्पनी सचिव र प्रमुख अनुपालन विभाग

## प्रधान कार्यालय

शंखमूल मार्ग, नयाँ बानेश्वर, काठमाडौं, नेपाल

फोन: ०१-४७८६१०० फ्याक्स: ०१-४७८६३००/४७८५९००

इमेल: [info@janatabank.com.np](mailto:info@janatabank.com.np)

वेबसाइट: [www.janatabank.com.np](http://www.janatabank.com.np)