

!!cfj flif\$ kl tj dg
@) &! ÷ &@



11 YEARS OF PARTNERSHIP & SHARED PROSPERITY



Sanima Bank

सबल अनि विश्वसनीय

नेपाल राष्ट्र बैंकबाट 'क' वर्गको इजाजतप्राप्त संस्था

; #fns ; ldl t

cWbIf
lj go sdf/ >ij

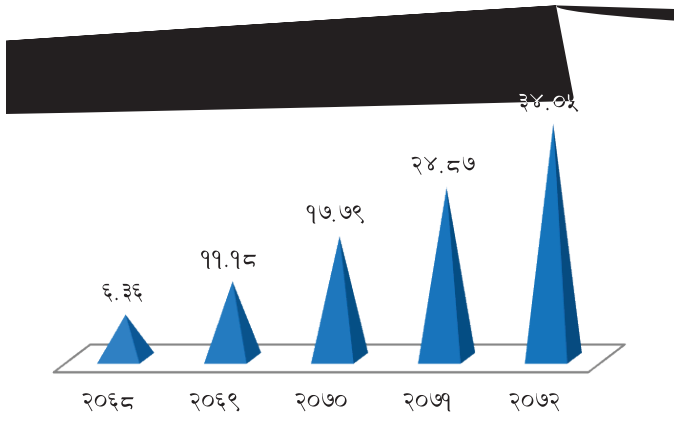
t5 k| fb kfØh

8f= ; j 0f{bf; >ij

e/t sdf/ kf|y/h

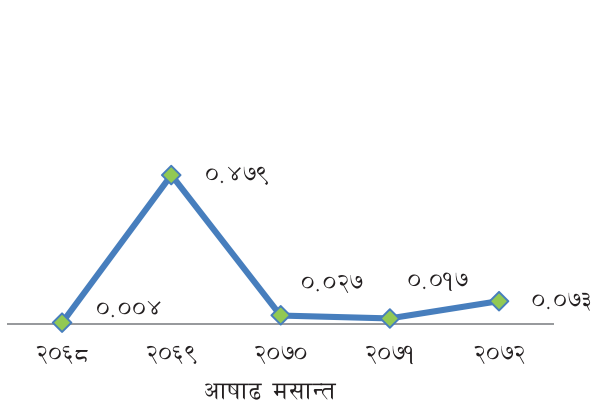
dxz l3ld/]

e/t axfb/ yfkf

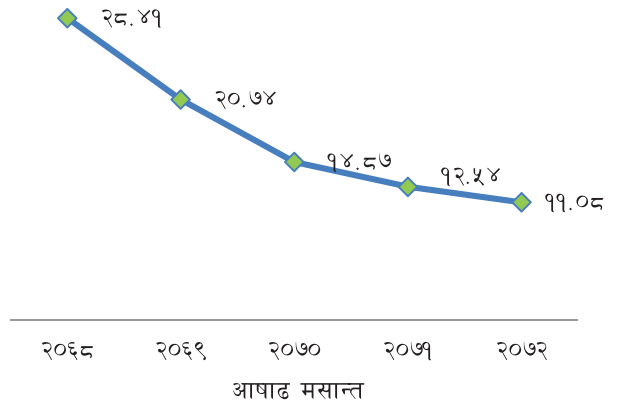


वित्तीय भलकहरु

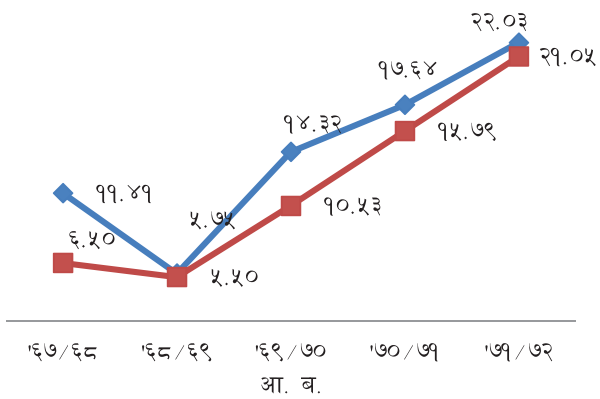
निष्कृत्य कर्जा (%)



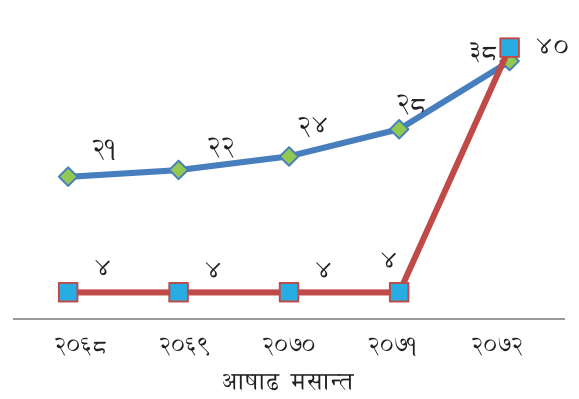
पूँजीकोष (%)



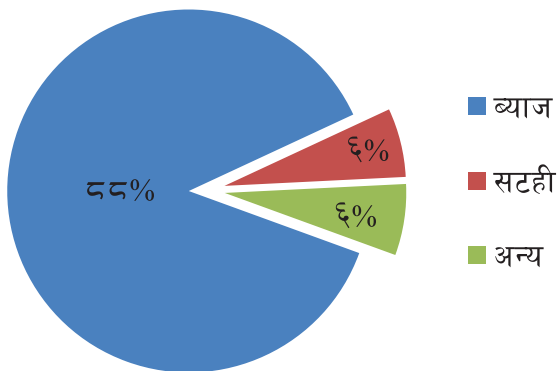
जेथामा प्रतिफल (%) लाभांश (%)



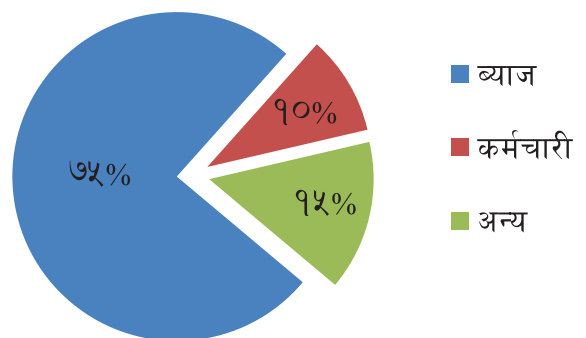
शाखा कार्यलय ए.टि.एम.



आयको श्रोत

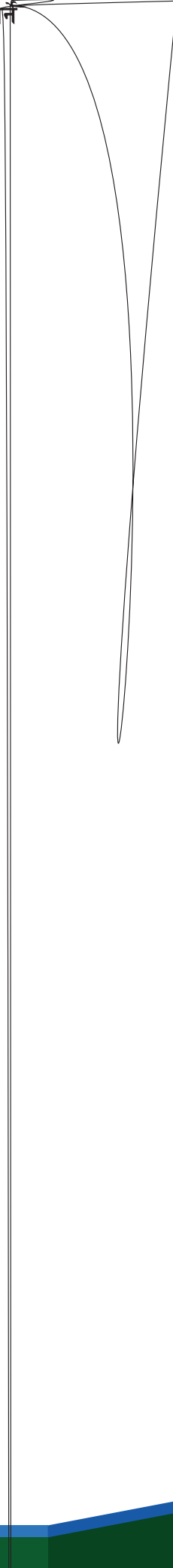


खर्च





साधारणसभामा आफ्नो प्रतिनिधि नियुक्त गर्ने





एघारौं वार्षिक साधारणसभा सम्बन्धी सूचना

यस बैंकको मिति २०७२ साल आश्विन ६ गते बसेको सञ्चालक समितिको २६७ औं बैठकको निर्णयानुसार बैंकको एघारौं वार्षिक साधारणसभा देहायका विषयहरूमा छलफल तथा निर्णय गर्न निम्न मिति, समय र स्थानमा बस्ने भएको हुदा शेयरधनी महानुभावहरूको जानकारी तथा उपस्थितिका लागि यो सूचना प्रकाशित गरिएको छ ।

१. सभा हुने मिति, समय र स्थान

मिति : वि.सं.२०७२ साल आश्विन २८ गते (अक्टोबर १५, २०१५) बिहीबार ।

समय : विहान ११:०० बजे

स्थान : नक्साल ब्यांकेट, नारायणचौर, नक्साल, काठमाण्डौ ।

(उपस्थिति पुस्तिका विहान ९:०० बजेदेखि विहान ११:०० बजेसम्म खुल्ला राखिनेछ ।)

२. छलफलका विषयहरू

S= ; fwf/Of k|tfj X?

१. एघारौं वार्षिक साधारणसभाको लागि सञ्चालक समितिको वार्षिक प्रतिवेदन पारित गर्ने ।

२. लेखापरीक्षकको प्रतिवेदन सहितको २०७२ साल आषाढ मसान्तको वासलात, नाफा-नोक्सान हिसाब तथा नगद प्रवाह विवरण छलफल गरी पारित गर्ने ।

३. लेखापरीक्षण समितिको सिफारिस बमोजिम आ.व.२०७२/७३ को लागि लेखापरीक्षकको नियुक्ति तथा निजको पारीश्रमिक निर्धारण गर्ने । (वर्तमान लेखापरीक्षक टी.आर.उपाध्याय एण्ड कं., चार्टर्ड एकाउन्टेन्टस पुनःनियुक्त हुन योग्य हुनुहुन्छ ।)

४. २०७२ साल बैशाखमा गएको भूकम्पबाट पिडीतहरूको लागि राहत कोषमा दिएको सहयोग रकम अनुमोदन गर्ने ।

V= |j z|f k|tfj X?

१. संचालक समितिले प्रस्ताव गरे बमोजिम चुक्ता पूँजीको २० (बीस) प्रतिशतका दरले बोनस शेयर र १.०५ प्रतिशत नगद लाभांश (बोनस शेयर कर प्रयोजनको लागि) वितरण गर्न स्वीकृत गर्ने ।

२. बोनस शेयर जारी गरे पश्चात २:१ (दुई सेयर बराबर एक शेयर) अर्थात ५० प्रतिशत अनुपातमा हकप्रद शेयर जारी गर्न स्वीकृत गर्ने ।

३. अन्य बैंक तथा वित्तीय संस्था प्राप्त गर्ने (Acquisition) सम्बन्धी आवश्यक सम्पूर्ण कार्य गर्न संचालक समितिलाई अख्तियारी प्रदान गर्न स्वीकृत गर्ने ।

४. बैंकको अधिकृत, जारी तथा चुक्ता पूँजी वृद्धि गरी प्रवन्धपत्र/नियमावलीमा आवश्यक संशोधन गर्न स्वीकृत गर्ने ।

५. नेपाल राष्ट्र बैंकको निर्देशन अनुसार संचालक तथा प्रमुख कार्यकारी अधिकृतको पदावधि सम्बन्धी व्यवस्था नियमावलीमा समावेश गरि नियमावलीमा संशोधन गर्न स्वीकृत गर्ने ।

६. प्रस्तावित संशोधनमा नियमनकारी निकायबाट कुनै फेरवदल सुझाव भएमा सो अनुसार आवश्यक फेरवदल गर्न संचालक समितिलाई अख्तियारी दिन स्वीकृत गर्ने ।

U= |j |j W

वार्षिक साधारणसभा सम्बन्धी अन्य जानकारी

१. वार्षिक साधारण सभामा भाग लिन आउनु हुने शेयरधनी महानुभावहरूले हितग्राही खाता खोलिएको (डिम्याट)/शेयर प्रमाण पत्र वा आफ्नो परिचय खुल्ने प्रमाण वा सोको प्रतिलिपि साथमा लिई आउनुहुन अनुरोध छ, अन्यथा सभाकक्षभित्र प्रवेश गर्न पाइने छैन ।
२. शेयरधनी महानुभावहरूको जानकारीका लागि बैंकको संक्षिप्त आर्थिक विवरण यसै सूचनासंग प्रकाशित गरिएको छ । संक्षिप्त आर्थिक विवरण लगायतका वार्षिक साधारण सभामा पेश हुने सम्पूर्ण प्रस्तावहरू बैंकको website:www.sanimabank.com मा पनि हेर्न सक्नुहुनेछ ।
३. सभामा भाग लिन प्रतिनिधि नियुक्त गर्न चाहने शेयरधनीमहानुभावहरूले सभा सुरु हुने समयभन्दा कम्तीमा ४८ घण्टा अगावै यस बैंकको केन्द्रीय कार्यालय, अलकापुरी, नारायणचौर, नक्साल, काठमाण्डौंमा प्रोक्सी फारम दर्ता गरिसक्नु पर्नेछ । सभामा भाग लिन र मतदान गर्नका लागि प्रतिनिधि नियुक्त गरिसकेपछि उक्त प्रतिनिधि बदर गरी अर्कै मुर्कर गर्नु भएमा सोको लिखित सूचना सोही अवधिभित्र बैंकको केन्द्रीय कार्यालयमा दर्ता गरिसक्नुपर्नेछ । यसरी प्रतिनिधि (प्रोक्सी) नियुक्त गरिएको व्यक्ति समेत बैंकको शेयरधनी हुनु पर्नेछ ।
४. संरक्षक रहनु भएका शेयरधनी महानुभावहरूका तर्फबाट बैंकको शेयर लगत किताबमा संरक्षकको रूपमा नाम दर्ता भएको व्यक्तिले सभामा भाग लिन वा प्रतिनिधि तोक्न पाउनेछन् ।
५. संयुक्त रूपमा शेयर खरीद गरिएको अवस्थामा शेयर लगत किताबमा पहिले नाम उल्लेख भएको व्यक्ति अथवा सर्वसम्मतबाट प्रतिनिधि नियुक्त गरिएको एक व्यक्तिले मात्र सभामा भाग लिन र मतदान गर्न पाउनेछन् ।
६. शान्ति सुरक्षाका कारण साधारणसभामा उपस्थित हुने शेयरधनी महानुभावहरूलाई यथाशक्य भोला, व्याग नल्याउनुहुन अनुरोध छ । सभाको सुरक्षाका लागि खटिएका सुरक्षाकर्मीहरूले शेयरधनी महानुभावहरू लगायत सभाकक्षमा प्रवेश गर्ने सबैको भोला, व्याग र शरीर जाँच गर्न सक्नेछन ।
७. शेयरधनीमहानुभावहरूको सुविधाको लागि हाजिरी पुस्तिका सभास्थलमा सभा हुने दिन विहान ९:०० बजेदेखि विहान ११:०० बजेसम्म खुल्ला रहने छ ।
८. अन्य कुनै जानकारीका लागि बैंकको रजिष्टर्ड कार्यालय, अलकापुरी, नारायणचौर, नक्साल, काठमाण्डौंमा सम्पर्क गर्नु हुन अनुरोध छ ।
९. साधारण सभा प्रयोजनको लागि मिति २०७२/६/१४ गते देखि २०७२/६/२८ गते सम्म यस बैंकको शेयरधनी दर्ता किताब बन्द रहनेछ । नेपाल स्टक एक्सचेन्ज लिमिटेडमा मिति: २०७२/६/१३ गतेसम्म कारोबार भई सो मितिबाट ७ (सात) कार्यदिन भित्र यस बैंकको शेयर रजिष्ट्रार नविल इन्भेष्टमेन्ट बैंकिङ लिमिटेड, नक्साल काठमाण्डौंमा प्राप्त शेयर नामसारीको लिखतको आधारमा शेयरधनी दर्ता किताबमा कायम शेयरधनीहरूले सो सभामा भाग लिन तथा नगद लाभांश/वोनस शेयर पाउनेछन् ।

संचालक समितिको निर्णयानुसार

कम्पनी सचिव

अध्यक्षको मन्तव्य

आदरणीय शेयरधनीज्यूहरु,

सानिमा बैंक लिमिटेड (सानिमा) को एघारौं वार्षिक साधारणसभामा उपस्थित हुनुभएका सम्पूर्ण शेयरधनी महानुभावहरु एवं उपस्थित अतिथि महानुभावहरुमा म आफ्नो र बैंक संचालक समितिको तर्फबाट हार्दिक स्वागत अभिवादन व्यक्त गर्दछु ।

सानिमा स्थापनाको बाह्रौं वर्ष, संचालनको एघारौं वर्ष र वाणिज्य बैंकमा स्तरोन्नति भई कारोबार संचालन गरेको चौथो वर्षमा छ । बैंकिङ्ग क्षेत्रमा रहेको तीव्र प्रतिस्पर्धाको अवस्थामा सानिमा कान्छो वाणिज्य बैंकको रुपमा स्थापना भई वित्तीय क्षेत्रमा आफ्नो सफल पहिचान राख्न सक्षम रहेको यहाँहरुलाई विदितै छ । यसका लागि म सम्पूर्ण शेयरधनी महानुभाव, ग्राहकवर्ग, कर्मचारी मित्रहरु, शुभेच्छुक तथा अन्य सम्पूर्ण सम्बद्ध निकायहरुलाई धन्यवाद ज्ञापन गर्दछु ।

सानिमाले गत आर्थिक वर्षभन्दा ४६ प्रतिशत मुनाफा वृद्धि गरी आ.व.२०७१/७२ मा रु. ६२ करोड ४१ लाख ४१ हजार खुद मुनाफा आर्जन गर्न सफल भएको छ । शेयरधनीहरुलाई २० प्रतिशत बोनस शेयर प्रदान गर्न स्वीकृतिका लागि यस गरीमामय सभा समक्ष प्रस्ताव गरिएको छ ।

नेपाल राष्ट्र बैंकको पूँजी वृद्धि गर्ने निर्देशन अनुसार वि.स.२०७४ साल सम्ममा बोनस तथा हकप्रद शेयर जारी गरि बैंकको चुक्ता पूँजी रु.८ अर्ब पुऱ्याउने योजना रहेको छ । बोनस शेयर वितरण पश्चात चालू आ.व.मा ५० प्रतिशत हकप्रद शेयर जारी गरी पूँजी वृद्धि गर्न प्रस्ताव गरिएको छ ।

सानिमाले पूर्व मेची देखि पश्चिम महाकालीसम्म आफ्नो सेवा विस्तार गर्ने लक्ष्य अनुसार शाखाहरु स्थापना गरि संचालनमा ल्याएको छ । हालसम्म कूल ३८ शाखा संचालनमा छन् । चालू आ.व.मा थप शाखा स्थापना गर्नका लागि आवश्यक कार्य भईरहेको छ ।

सानिमाले संस्थागत सामाजिक उत्तरदायित्व महसुस गर्दै शिक्षा र स्वास्थ्य क्षेत्रमा विपन्नवर्गका जनतालाई प्रत्यक्ष फाइदा हुने गरी योगदान गर्दै आइरहेको छ, र यसलाई निरन्तरता दिइने लक्ष्य लिएको छ । यसका साथै रु. ५ लाख रकमको राष्ट्रिय पत्रकारिता पुरस्कार स्थापना गरेको छ । यसैगरी, भुक्तम्पीडितका लागि बैंकले प्रधानमन्त्री दैवी प्रकोप उद्धार कोषमा समेत सहयोग गरेको छ, र भुक्तम्पले क्षति पुऱ्याएको एउटा स्कुल निर्माण गर्नका लागि नेपाल सरकारको सम्बन्धित निकायसंग समन्वय गर्दै आएको छ ।

बैंकले हालसम्म हासिल गरेका उपलब्धिहरु तथा गतिविधिहरुका बारेमा संचालक समितिको वार्षिक प्रतिवेदनमा विस्तृत रुपमा उल्लेख गरिएको छ । बैंकको अध्यक्षको नाताले म यहाँहरुलाई निवेदन गर्न चाहन्छु, सानिमा बैंकिङ्ग क्षेत्रमा प्रमुख बैंकको रुपमा स्थापित भई यहाँहरुलाई निरन्तर राम्रो प्रतिफल दिन सदा प्रयत्नरत रहनेछ । ग्राहकको सन्तुष्टिले नै शेयरधनी, कर्मचारी, समाज तथा राष्ट्रलाई राम्रो प्रतिफल दिन सकिने हुनाले यसका लागि आवश्यक प्रविधि, सेवाहरु, कर्मचारी व्यवस्थापन, जोखिम व्यवस्थापन आदिमा सानिमाले निरन्तर ध्यान दिनेछ । यसै क्रममा बैंकले VISA Brand का कार्डहरु जारी गर्न शुरु गरेको छ । नविनतम Core Banking System खरिद गर्ने प्रकृया अन्तिम चरणमा रहेको छ ।

सभामा उपस्थित शेयरधनीज्यूहरु एवं अतिथिज्यूहरुप्रति हार्दिक कृतज्ञता व्यक्त गर्दै यहाँहरुबाट प्राप्त निरन्तर सहयोग तथा सद्भावका लागि आभार प्रकट गर्दछु । हामी यहाँहरुबाट प्राप्त सुभावा, सल्लाहको उच्च कदर गर्दै सोही बमोजिम अधि बढ्ने विश्वास दिलाउँदछौं । बैंकको सञ्चालक समितिको मार्गदर्शन, कर्मचारी साथीहरुको परिश्रम, शेयरधनी महानुभावहरु तथा अन्य शुभचिन्तक एवं सरोकारवालाहरुबाट प्राप्त विश्वास एवं सुभावाहरु निरन्तर कायम रहनेमा विश्वस्त छु ।

यस गरीमामय एघारौं वार्षिक साधारणसभामा यहाँहरुलाई पुनः एक पटक स्वागत गर्दछु ।

धन्यवाद !

विनय कुमार श्रेष्ठ

अध्यक्ष

; ~rfns ; ldltsf]j flif\$ kltj bg

आदरणीय शेयरधनी महानुभावहरु,

स्थापनाकाल देखि नै मुनाफा गर्न सफल रहेको सानिमा बैंकले बैंकिङ क्षेत्रमा देखापरेको प्रतिकुल परिस्थितिमा समेत आफ्नो व्यसाय सुदृढ गरि मुनाफा वृद्धि गर्न सफल भएको छ । सानिमाले वित्तीय परिसूचकहरुमा आफ्नो स्थान माथि लगिरहेको छ । हामी यसलाई अभ् अग्र पंक्तिर लान प्रयत्नरत छौं । हाम्रो कार्य सम्पादन सही दिशानिर्देश तथा रणनीतिको साथ अघि बढिरहेकोले शेयरधनी महानुभावहरुलाई आगामी दिनमा पनि उचित प्रतिफल प्रदान गर्न सकिने

कुनैमा कमीलाई चिन्वात छ ।

आ.व. २०७१/०७२ का वित्तीय उपलब्धिहरु

विवरण	२०७२ आषाढ मसान्त	२०७१ आषाढ मसान्त	परिवर्तन %
कर्जा (खुद)	२८,२६,४०,५१	२०,३७,१४,४४	३९
लगानी	७,७४,४२,४०	३,७१,५५,०३	१०८
निक्षेप	३४,०४,५३,१६	२४,८७,३८,४९	३७
वोनस शेयर तथा नगद लाभांश %	२१.०५	१५.७९	५.२६
वित्तीय कर्तव्य % विवरण	०.०७	०.०७	०.०५
	आ.ब. २०७१/०७२	आ.ब. २०७०/०७१	परिवर्तन %
खुद व्याज आमदानी	१,१३,९३,९०	८१,८७,१८	३९
संचालन मुनाफा (नोक्सानी व्यवस्था अघि)	१,०४,५१,३४	७५,०१,०६	३९
खूद मुनाफा	६२,४१,४१	४२,७५,९६	४६

समीक्षा अवधिमा बाणिज्य बैंकहरुको औसत कर्जा २२.४४ प्रतिशत र निक्षेप २०.८३ प्रतिशतले वृद्धि भएको छ । त्यसैगरी, संचालन मुनाफा १२.३८ प्रतिशत र खुद मुनाफा ४२.९७ प्रतिशतले वृद्धि भएको छ । बैंकको कर्जा, निक्षेप, संचालन मुनाफा तथा खुद मुनाफा वृद्धिदर समग्र बाणिज्य बैंकहरुको औसत भन्दा उल्लेखनीय रुपमा बढी रहेको छ ।

समीक्षा आर्थिक वर्ष २०७१/७२ मा कूल ग्राहस्थ उत्पादन वृद्धिदर ३ प्रतिशत रहेको अनुमान छ । गते आर्थिक वर्ष उक्त वृद्धिदर ५.१ प्रतिशत रहेको थियो । समीक्षा वर्षमा मनसुन ढिला शुरु हुनु का साथै २०७२ बैशाख १२ गते गएको भूकम्प र तत्पश्चात् आएका पराकम्पनहरुको कारण अर्थतन्त्रका समग्र क्षेत्रहरुमा नकारात्मक असर परेकोले आर्थिक वृद्धिदर न्यून रहन गएको हो । राष्ट्रिय योजना आयोगबाट प्रकाशित विपद् पछिको आवश्यकता आँकलन प्रतिवेदन (PDNA Report) अनुसार भूकम्पले अर्थतन्त्रमा करिब रु.७०६ अर्बको क्षति पारेको छ । यो नोक्सानी आर्थिक वर्ष २०७१/७२ को कूल गार्हस्थ उत्पादनको एक तिहाई हुन आउँछ ।

समीक्षा वर्षमा कृषि क्षेत्र १.९ प्रतिशत र गैर-कृषि क्षेत्र ३.६ प्रतिशतले विस्तार भएको अनुमान छ, जुन गत आ.व.मा क्रमश २.९ प्रतिशत र ६.३ प्रतिशतले वृद्धि भएको थियो । समीक्षा वर्षमा उद्योग क्षेत्रको वृद्धिदर २.६ प्रतिशत रहेको अनुमान गरिएको छ । आर्थिक वर्ष २०७०/७१ मा यस्तो क्षेत्रको वृद्धिदर १.२ प्रतिशत रहेको थियो ।

समीक्षा वर्ष २०७१/७२ मा निर्यातको वार्षिक औसत एकाई मूल्य सूचकाङ्क (Unit Value Index) ११.५ प्रतिशतले वृद्धि भएको छ । आर्थिक वर्ष २०७०/७१ मा यस्तो सूचकाङ्क १२.४ प्रतिशतले वृद्धि भएको थियो । समीक्षा वर्षमा भन्सार

तथ्याङ्कमा आधारित आयातको वार्षिक औसत एकाई मूल्य सूचकाङ्क अघिल्लो वर्षको ८.६ प्रतिशत वृद्धिको विपरीत १.० प्रतिशतले कमी आएको छ ।

समीक्षा अवधिमा कूल आयात ८.४ प्रतिशत (अघिल्लो वर्ष २८.३ प्रतिशत) ले वृद्धि भएको र निर्यात ७.३ प्रतिशतले घटेको (अघिल्लो वर्ष १७.४ प्रतिशत वृद्धि) छ । समीक्षा वर्षमा कुल वस्तु व्यापार घाटा १०.८ प्रतिशतले (अघिल्लो वर्ष २९.७ प्रतिशत) वृद्धि भई रु. ६८९ अर्ब ३७ करोड पुगेको छ । निर्यात घटेको र आयातमा केही वृद्धि भएको कारण समीक्षा वर्षमा निर्यात-आयात अनुपात ११.० प्रतिशतमा भरेको छ । अघिल्लो वर्ष यस्तो अनुपात १२.९ प्रतिशत रहेको थियो ।

त्यसैगरी, वैदेशिक रोजगारीमा जाने श्रमिकको संख्यामा २.८ प्रतिशतले घटेको छ । विप्रेषण (Remittance) आप्रवाह अघिल्लो वर्षको २५ प्रतिशत वृद्धिको तुलनामा समीक्षा वर्षमा १३.६ प्रतिशतले वृद्धि भई रु. ६१७ अर्ब २८ करोड पुगेको छ । समीक्षा वर्षमा ट्रान्सफर अन्तर्गत रु. ५२ अर्ब ८६ करोड वैदेशिक अनुदान प्राप्त भएको छ । अघिल्लो वर्ष रु. ४८ अर्ब ५२ करोड बराबरको अनुदान प्राप्त भएको थियो । मुलतः विप्रेषण आप्रवाह, पर्यटन आय र अनुदानमा भएको उल्लेख्य वृद्धिका कारण मुलुकको शोधनान्तर स्थिति हालसम्मकै उच्च अर्थात रु. १४४ अर्ब ८५ करोडले बचतमा रहेको छ । अघिल्लो वर्ष शोधनान्तर स्थिति रु. १२७ अर्ब १३ करोडले बचतमा रहेको थियो ।

मुद्रास्फिति

समीक्षा अवधिमा वार्षिक औसत उपभोक्ता मुद्रास्फिति ७.२ प्रतिशत (अघिल्लो वर्ष ९.१ प्रतिशत) रहेको छ । खाद्य तथा पेय पदार्थ समूहको मूल्य सूचकाङ्क र गैर-खाद्य तथा सेवा समूहको मूल्य सूचकाङ्क क्रमशः ९.६ प्रतिशत र ५.२ प्रतिशतले वृद्धि भएको छ । अघिल्लो वर्षमा यी समूहहरूको मूल्य सूचकाङ्कको औसत वृद्धिदर क्रमशः ११.६ प्रतिशत र ६.८ प्रतिशत रहेको थियो ।

ब्याजदर

२०७१ असारको तुलनामा २०७२ असारमा ९१-दिने ट्रेजरी बिल र अन्तर-बैंक कारोबारको भारित औसत ब्याजदर केहि बढेको छ । २०७१ असारमा ९१-दिने ट्रेजरी बिलको भारित औसत ब्याजदर ०.०२ प्रतिशत रहेकोमा २०७२ असारमा ०.१७३९ प्रतिशत कायम रहेको छ । त्यसैगरी, वाणिज्य बैंकहरूबीचको अन्तर-बैंक कारोबारको भारित औसत ब्याजदर २०७१ असारमा ०.१६ प्रतिशत रहेकोमा २०७२ असारमा १.०१ प्रतिशत पुगेको छ । अन्य वित्तीय संस्थाहरूबीचको अन्तर-बैंक कारोबारको भारित औसत ब्याजदर २०७१ असारमा २.४० प्रतिशत रहेकोमा २०७२ असारमा ३.८९ प्रतिशत पुगेको छ ।

२०७२ असारमा वाणिज्य बैंकहरूको भारित औसत ब्याजदर अन्तर ४.६१ प्रतिशत रहेको छ । अघिल्लो वर्षको असारमा यस्तो ब्याजदर अन्तर ५.२१ प्रतिशत रहेको थियो । त्यसैगरी, वाणिज्य बैंकहरूको औसत आधार ब्याजदर २०७१ असारको ८.३६ प्रतिशतको तुलनामा २०७२ असारमा ७.८८ प्रतिशत कायम हुन आएको छ ।

सरकारी ऋण

आर्थिक वर्ष २०७१/७२ को असार मसान्तमा नेपाल सरकारको कुल तिर्न बाँकी बाह्य ऋण रु. ३४२ अर्ब ९६ करोड रहेको छ । त्यसैगरी, समीक्षा वर्षको अन्त्यमा नेपाल सरकारको कुल तिर्न बाँकी आन्तरिक ऋण अघिल्लो वर्षको रु. २०१ अर्ब ८२ करोडबाट रु. १९६ अर्ब ७९ करोडमा भरेको छ । विगत केही वर्षयता सरकारको बाह्य ऋण एवम् आन्तरिक ऋण दुबैको कुल गाहस्थ्य उत्पादनसँगको अनुपात घट्दै आएको छ । तदनुरूप सरकारको कुल ऋण/कुल गाहस्थ्य उत्पादन अनुपात २०७१/७२ मा २५.४ प्रतिशत रहेको छ । (स्रोत: नेपाल राष्ट्र बैंक)

(ग) संचालन गतिविधिको समीक्षा

१. विगत पाँच वर्षको वित्तीय अवस्थाको तुलनात्मक स्थिति

रु हजारमा

kfl tyf bflotj	ciff9 d; flt				
	@)^*	@)^(@)&)	@)&!	@)&@
शेयर पूँजी	२,०१,६०,००	२,०१,६०,००	२,२१,७६,००	२,५५,०२,४०	३,०६,०२,८८
जगेडा तथा कोषहरु	१०,२६,९०	११,३५,८०	२०,६४,३१	२८,३१,५७	३७,०४,०६
ऋणपत्र तथा बन्ड	-	-	-	-	-
तिर्न बाँकि कर्जा सापट	६५,८०,००	८,८२,५०	१,४८,०१,२६	८९,८२,६८	१,६८,७१,८५
निक्षेप दायित्व	६,३५,६७,३७	११,१७,८७,३४	१७,७८,९३,२९	२४,८७,३८,४९	३४,०४,५३,१६
भुक्तानी दिनुपर्ने विलहरु	-	-	-	-	-
प्रस्तावित नगद लाभाशं	१३,१०,४०	११,०८,८०	१,०६,११	१,७५,०७	२,६८,४५
आयकर दायित्व	-	-	-	-	-
अन्य दायित्व	९,८९,१३	२१,५०,२२	२७,२४,४४	७५,३९,६४	१,११,११,५७
sh kfl tyf bflotj	९,३६,३३,८०	१३,७२,२४,६६	२१,९७,३१		

@= ; ħgf tyf klj lw

बैंकिङ्ग व्यवसायको विस्तारसँगै यसबाट सृजित हुने जोखिम व्यवस्थापन गर्न अझ बढी चुस्त तथा बैज्ञानिक ढंगका Data Analysis तथा MIS को आवश्यकता महशुस गरी हाल संचालनमा रहेको Core Banking System(CBS) लाई परिवर्तन गर्ने कार्यलाई अगाडी बढाइएको छ । सूचना प्रविधि व्यवस्थालाई अझ बढी सुरक्षित गर्नको लागि Information Security Officer को व्यवस्था गरेको छ । बैंकको Website लाई समयसापेक्ष Re-design गरि परिवर्तन गर्ने कार्य भएको छ । सूचना प्रविधिमा काम गर्ने कर्मचारीहरूलाई विभिन्न तालिम तथा सेमिनारमा सहभागि गराउदै आएको छ । Branchless Banking को सेवा संचालन गर्ने नीति अनुसार पहिलो चरणमा धादिङ र ललितपुरमा यो सेवा शुरु गरिएको छ । सूचना प्रविधिको जोखिम न्यूनिकरणका लागि आगामी दिनमा Highend Multilayer Firewalls and Sophisticated Monitoring System संचालनमा ल्याउने योजना रहेको छ ।

बैंकले सूचना प्रविधिको विस्तारको लागि निम्न थप व्यवस्था गर्न लागेको छ ।

- क. सबै शाखा कार्यालयहरूमा आफ्नै ATM मार्फत बैंकिङ सेवा उपलब्ध गराउदै आएको छ । यसको साथै पर्यटकीय क्षेत्रलाई लक्षित गरि काठमाण्डौको ठमेल र पोखराको लेकसाइडमा ATM स्थापना गरि संचालनमा ल्याएको छ । त्यसैगरी, बैंकले नेपालमै पहिलो पटक नविनतम प्रविधिको Kiosk मेसिन बैंकको केन्द्रिय कार्यालयबाट सञ्चालनमा ल्याई ग्राहक वर्गहरूमा अझ सहज, सरल र द्रुत विद्युतिय कारोवार सेवाको शुरुवात गरेको छ । यसलाई अन्य शाखा कार्यालय तथा उपयुक्त स्थानमा समेत संचालनमा ल्याउने योजना रहेको छ ।
- ख. अन्तराष्ट्रिय VISA Brand का भारत र नेपालमा चल्ने डेबिट कार्ड संचालनमा ल्याई सकेको छ । साथै, अन्तराष्ट्रिय स्तरमा प्रयोग हुने डलर डेबिट कार्ड र प्रिपेड ट्राभल कार्डहरूको सेवा संचालनमा ल्याएको छ । यसलाई अझ विस्तार गर्दै लैजाने योजना रहेको छ ।
- ग. SMS तथा मोवाइल बैंकिङलाई सुधार गरि नेपालमै पहिलो पटक नेपाली भाषाको मोबाइल Application संचालनमा ल्याएको छ । ग्राहक वर्गको सुविधाको लागि बैंकको केन्द्रिय कार्यालय तथा सम्पूर्ण शाखा कार्यालय हरूमा Free Wi-Fi को सेवा प्रदान गरेको छ ।

-^a dfgj ; ħfwg lj sf;

आर्थिक वर्ष २०७१/७२ को अन्त्यमा कर्मचारी संख्या ४१५ रहेको छ । आवश्यकता अनुसार कर्मचारी व्यवस्थापन गर्दै जाने बैंकको नीति रहेको छ । सम्पूर्ण तहका कर्मचारीहरूको दक्षतालाई अभिवृद्धि गराउन आन्तरीक स्रोत व्यक्ति तथा बाह्य स्रोतद्वारा दिइने तालिम, सेमीनार आदिमा सहभागी गराउदै लगेको छ । कर्मचारीहरूको दक्षता वृद्धिका लागि देश बाहिरका तालिम, सेमीनार तथा गोष्ठीमा क्रमशः सहभागी गराउने उद्देश्य अनुसार भारत, अमेरिका, जर्मनीमा भएका तालिम तथा सेमिनारमा १४ जना कर्मचारी सहभागि भईसक्नु भएको छ । कर्मचारीहरूको पारीश्रमिक बैंकको मुनाफा तथा बजार अनुसार वृद्धि गर्दै लगेको छ । कर्मचारीहरूको तलब भत्ता वृद्धि गर्नुका साथै अन्य सुविधाहरू प्रदान गरिएको छ । कर्मचारीहरूको मनोबल उच्च कायम राख्न तथा कार्य सम्पादन क्षमता वृद्धिका लागि हाल भइरहेको Performance Based Incentive Scheme लाई अझ सुधार गर्दै लगिने छ । साथै Star Performance Excellence Award को व्यवस्था गरि सकिएको छ । कर्मचारीहरूले सेवा निवृत्त भएपछि प्राप्त गर्ने उपदान रकम नागरिक लगानी कोषले संचालन गरेको उपदान योजनामा सहभागी भई उपदान रकम जम्मा गरि कर्मचारीहरूलाई एकमुष्ट उपदान रकम उपलब्ध गराउने व्यवस्था गरिएको छ ।

-r_ laklf of sf/fhf/

सानिमाले आफ्नै “सानिमा एक्सप्रेस” विप्रेषण सेवा संचालनमा ल्याई विदेशमा रहेका नेपालीहरू तथा स्वदेशमा समेत एक स्थानबाट अर्को स्थानमा सरल विश्वसनिय तथा सुलभ रूपमा रकम पठाउने तथा पाउने व्यवस्था गरेको छ ।

सेवा विस्तारका क्रममा बैंकले दुवै स्थित Deniba International Exchange (UAE) , Joyalukkas Exchange (UAE), Economic Exchange Center (UAE & UK) तथा दक्षिण कोरीया स्थित हाना बैंक संगको सहकार्यमा विप्रेषण सेवा उपलब्ध गराउदै आएको छ । उक्त सहकार्य पश्चात दुवै, बेलायत तथा दक्षिण कोरीयामा रहेका नेपालीहरूलाई सानिमा एक्सप्रेस मार्फत रकम सरल तथा सुरक्षित रूपमा स्वदेश पठाउन सहज भएको छ । विप्रेषण क्षेत्रमा थप सम्बन्ध स्थापित गरी कार्य क्षेत्र विस्तार गर्दै लैजाने लक्ष्य राखिएको छ ।

-5_ cfBfl]us / Joj ; flos ; Da&w

यहाहरूको बैंकले राष्ट्रिय तथा अन्तरराष्ट्रिय क्षेत्रमा राम्रो औद्योगिक तथा व्यवसायिक सम्बन्ध कायम गर्दै आएको छ । साथै विभिन्न अनुभव तथा योग्यता बोकेको सम्पूर्ण तहका कर्मचारी तथा ग्राहक वर्गहरू संगको सम्बन्धलाई सम्मान गर्दै अभि प्रगाढ बनाउने तर्फ प्रयत्नशील रहेको छ । नेपाली बजारमा उपलब्ध प्राय सबै किसिमका व्यवसायिक ग्राहक यस बैंकमा आवद्ध रहेको जानकारी गराउन चाहान्छु । अन्तर्राष्ट्रिय क्षेत्रमा पनि विभिन्न मुलुक: भारत, चीन, अमेरीका, युरोप, अष्ट्रेलीया, दूबई, कोरीया आदि क्षेत्रमा रहेका बैंकहरूसंग यस बैंकको सम्बन्ध स्थापित गरी सुमधुर व्यापारिक सम्बन्ध बनाउन सफल भएको छ ।

-5_ ; fdfllhs pQ/bfloTj

बैंकले संस्थागत सामाजिक उत्तरदायित्व (Corporate Social Responsibilities) महसुश गर्दै विशेषगरी शिक्षा, रोजगारी र स्वास्थ्य क्षेत्रमा विपन्नवर्गका जनतालाई प्रत्यक्ष फाइदा हुने गरी योगदान गर्दै आइरहेको छ । यी कार्यहरूलाई बैंकले निरन्तरता दिदै आएको छ । काठमाण्डौ उपत्यका बाहिरका शाखा कार्यालयहरू मार्फत ७४ जना विद्यार्थीहरूलाई छात्रवृत्ति उपलब्ध गराएको छ ।

यही २०७२ साल बैशाख १२ गतेको विनाशकारी भूकम्प र सो पश्चातका पराकम्पनबाट क्षति पुगेका पिडीतहरूको लागि रु. एघार लाख एघार हजार एकसय एघार सहयोग गरेको छ । विदेशि कुटनितिज्ञ तथा उच्च पदाधिकारी समेत संलग्न रहेको भूकम्पले पारेको आर्थिक प्रभाव न्युनिकरण गर्ने सम्बन्धी गोष्ठीलाई आर्थिक सहयोग गरेको छ । साथै भूकम्पीय कारणबाट क्षति भएको एक विद्यालय यस बैंकले बनाउने लक्ष्य लिएको छ ।

बैंकको केन्द्रीय कार्यालय तथा विभिन्न शाखा कार्यालयहरूबाट समीक्षा अवधिमा निम्न कार्यहरू गरिएका छन् ।

- काठमाण्डौ उपत्यका स्थित शाखा कार्यालयहरू गोंगवु, न्युरोड, कलङ्की र उपत्यका बाहिरका शाखा कार्यालयहरू पोखरा र नेपालगन्जबाट रक्तदान कार्यक्रम संचालन गरेको,
- शाखा कार्यालय नारायणघाट चितवनबाट निशुल्क स्वास्थ्य शिविर संचालन गरेको,
- शाखा कार्यालय बिराटनगरबाट पूर्वान्चल अनाथ आश्रमका बालबालिकालाई स्वीटर वितरण गरेको,
- शाखा कार्यालय घोराही, दाङबाट ट्राफिक सचेतना कार्यक्रम संचालन गरेको,
- शाखा कार्यालय पोखराबाट निःशुल्क आँखा शिविर कार्यक्रम अन्तर्गत २६ जनालाई सेवा प्रदान गरेको,

-h_ ; :yfut ; Zf; g

संस्थागत सुशासनलाई दीर्घकालिन सफलताको अभिन्न अंगको रूपमा लिएका छौ । बैंकमा नेपाल राष्ट्र बैंकबाट तोकिए बमोजिम विभिन्न समिति/उप-समिति सक्रिय रूपमा कार्यरत रहेका छन । यी समिति/उप-समिति संस्थागत सुशासनको पालना गराई जोखीम व्यवस्थापन गर्न कटिबद्ध रहेका छन् । हामी हाम्रा नियामक निकाय, ग्राहक वर्ग तथा सरोकारवालाहरूको सम्बन्धलाई सम्मान गर्दै दिर्घकालीन रूपमा संस्थागत सुशासनबाट मात्र यो सम्बन्ध प्रगाढ बनाउन प्रयत्नशील रहेका छौ ।

१४ -em_ cftl/s lgoGqOf kQffnl (Internal Control System)

प्रचलित कानून तथा नेपाल राष्ट्र बैंकले जारी गरेका निर्देशनको परिपालना हुनेगरी बैंकको वित्तीय कृयाकलाप संचालन हुने संरचना बनाइएको छ । लेखापरीक्षण उपसमिति तथा जोखिम व्यवस्थापन उप-समितिले नियमित रूपमा प्रतिवेदन अध्ययन गरी आवश्यक नियन्त्रण कायम गर्ने कार्य गरि आएका छन् । यसै गरि बाह्य लेखापरीक्षण तथा सुपरिवेक्षकीय प्रतिवेदनको समीक्षा गरी संचालक समिति बैंकको आन्तरिक नियन्त्रण प्रणालीको प्रभावकारीताका लागी आवश्यक व्यवस्थापन गर्दै आएको छ । यस बाहेक बैंक व्यवस्थापनका विभिन्न समितिहरू जस्तै (व्यवस्थापन समिति, सम्पत्ति दायित्व व्यवस्थापन समिति, जोखिम व्यवस्थापन समिति आदि), आन्तरिक लेखापरीक्षण विभाग तथा अनुपालना (Compliance) विभाग पनि आन्तरिक नियन्त्रण प्रणालीको प्रभावकारीताको लागि कृयाशील छन् ।

--f_ rfn"cf=j =sf]pknIAw / elj iosf]k] fGdfg

चालु आ.व को पहिलो दुई महिनामा बैंकको संचालन मुनाफा रु.२१.०७ करोड तथा खुद मुनाफा रु १३.०१ करोड कमाउन सफल भएको छ । यसैगरी आगामी वर्ष बैंकका आधारभुत सिद्धान्त, तरलता तथा थप पूँजी जोखिम तथा लागतलाई अनुशासित रूपमा व्यवस्थापन गरी सन्तुलित वृद्धि कायम गर्ने हाम्रो प्रयास रहने छ । हाल नेपाल राष्ट्र बैंकबाट जारी निर्देशन अनुसार थप चुक्ता पूँजी बढाउन पर्ने सन्दर्भमा केहि वर्ष जेथामा प्रतिफल (Return on Equity) घटेतापनि समग्रमा मुनाफा, कर्जा तथा निक्षेप वृद्धि गर्दै लगिने लक्ष्य लिएको छ । व्यक्तिगत तथा अन्य निक्षेप संकलन, उपभोक्ता बैंकिङ विस्तार तथा पूर्ण वित्तीय सेवा (Complete Financial Solution) तर्फ यस वर्ष जोड रहि नै रहने छ । साथै यस वर्ष “सानिमा क्यापिटल लिमिटेड” स्थापना गरि मर्चेन्ट बैंकिङ, म्युचुअल फण्ड, डिपोजिटरी पार्टिसिपेन्ट आदि कार्य सुरु गरिने योजना रहेको छ । बैंकिङ क्षेत्रमा विद्यमान तिव्र प्रतिस्पर्धाको वावजूद पनि सानिमाले यस वर्ष समग्रमा राम्रो उपलब्धि हासिल गर्ने हामीले आशा लिएका छौं ।

-6_ ; #fns ; ldltdf ePsf]x]k] tyf lgj ffg

गत वर्ष सर्वसाधारण शेयरधनीहरूबाट संचालक समितिमा प्रतिनिधित्व गर्ने २ जना संचालकहरूमा श्री भरत कुमार पोखरेल र श्री महेश घिमिरे निर्विरोध निर्वाचित हुनु भएको छ ।

-7_ xskp zp/ lgisfzg

नेपाल राष्ट्र बैंकबाट बैंक तथा वित्तीय संस्थाहरूलाई जारी गरेको एकिकृत निर्देशन २०७२ मा बि.स.२०७४ सालसम्ममा राष्ट्रिय स्तरका बाणिज्य बैंकहरूले चुक्ता पूँजी रु.८(आठ) अर्ब पुऱ्याउनु पर्ने व्यवस्था भए अनुसार सानिमाले वोनस तथा हकप्रद शेयर जारी गरि पूँजी वृद्धि गरि तोकिएको अवधि भित्र आफ्नो चुक्ता पूँजी पुऱ्याउने गरि नेपाल राष्ट्र बैंकमा पूँजी योजना पेश गरि सकेको छ । सो योजना अनुसार चालू आ.व.मा २:१ (अर्थात ५० प्रतिशत) का दरले हकप्रद शेयर जारी गर्न साधारण सभा समक्ष प्रस्ताव गरिएको छ ।

-8_ n]fk/Llfs lgoI0m

आ.व. २०७१/७२ मा बैंकको हिसाब किताबको लेखापरीक्षण गर्न श्री टि.आर.उपाध्याय एण्ड कं., चार्टर्ड एकाउन्टेन्टस लाई लेखापरीक्षक नियुक्त गरिएको थियो । चालू आ.व.को लागि पनि लेखापरीक्षणसमितिको सिफारिस बमोजिम श्री टि.आर.उपाध्याय एण्ड कं., चार्टर्ड एकाउन्टेन्टस लाई लेखापरीक्षकमा पुनः नियुक्तिको लागि सभा समक्ष प्रस्ताव गरिएको छ ।

कम्पनी ऐन, २०६३ को दफा १०९ अनुसार थप बिबरण

- (क) लेखापरीक्षण प्रतिवेदनमा कुनै कैफियत उल्लेख भएको भए सो उपर संचालक समितिको प्रतिक्रिया : प्रारम्भिक लेखापरीक्षण प्रतिवेदनमा उल्लेखित सामान्य त्रुटिहरूलाई सुधार गर्न व्यवस्थापनलाई निर्देशन गरिएको र सुधार गर्न बैंक कटिबद्ध रहेको छ ।
- (ख) लाभांश बाँडफाँड गर्न सिफारिस गरिएको रकम :
आ.व.२०७१/७२ को मुनाफाबाट शेयरधनीहरूलाई २० प्रतिशत बोनस शेयर र नगद लाभांश १.०५ प्रतिशत दिने प्रस्ताव गरिएको छ ।
- (ग) श

- (ढ) दफा १४१ बमोजिम सम्पत्ति खरिद वा बिक्री गरेको कुराको विवरण नभएको ।
- (ण) दफा १७५ बमोजिम सम्बद्ध कम्पनीबीच भएको कारोबारको विवरण यस वार्षिक प्रतिवेदनमा प्रकाशित बैंकको वार्षिक वित्तीय विवरण अन्तर्गत अनुसूचि ३३ “लेखा सम्बन्धि टिप्पणीहरू” को बुदाँ २२ “सम्बन्धित पक्षबीच कारोबारको विवरण” मा उल्लेख गरिएको ।

u_ /0fgllt

- निक्षेप तथा कर्जाको विविधिकरण ।
- आय आर्जन गर्ने नयाँ क्षेत्रहरु विस्तार ।
- समय सापेक्ष प्रविधिमा आधारित नयाँ सेवाहरुको विकास ।
- पूँजिकोष बृद्धि ।

& ; :yfut ; Zf; g

- बैंक तथा वित्तीय संस्था सम्बन्धि ऐन, २०६३, नेपाल राष्ट्र बैंक द्वारा जारी गरिएका निर्देशन तथा परिपत्रहरुको पूर्ण रूपमा पालना गरिएको छ । संस्थागत सुशासनलाई सदैव उच्च प्राथमिकतामा राख्दै आएको र संस्थागत सुशासन सम्बन्धी निर्देशन तथा परिपत्रहरुको पुनरुपले पालना गरिएको छ ।
- आन्तरिक नियन्त्रण प्रणाली व्यवस्थित गर्न लेखापरीक्षण समिती (Audit Committee) गठन गरिएको छ, जसले वाह्य र आन्तरिक लेखापरीक्षकबाट दिईएका सुझाव तथा निर्देशनहरुलाई कार्यान्वयन गराउनुका साथै, आन्तरिक नियन्त्रण प्रणालीलाई अझ सुदृढ बनाउन व्यवस्थापनलाई सल्लाह र सुझावहरु दिदै आईरहेको छ ।
- कारोवारलाई छिटो, छरितो, चुस्त तथा वैज्ञानिक बनाउन तथा अन्य आवश्यक रणनीति तय गर्न व्यवस्थापन समिती (MANCOM), जोखिम व्यवस्थापन समिती (Risk Management Committee), सम्पत्ती / दायित्व व्यवस्थापन समिती (ALCO) लगायतका विभिन्न समितिहरु क्रियासिल रहेका छन् ।
- नेपाल राष्ट्र बैंकको निर्देशन, स्थलगत निरीक्षण प्रतिवेदन, आन्तरिक तथा वाह्य लेखापरीक्षण प्रतिवेदनमा औल्याईएका सुझाव तथा निर्देशनहरुलाई यस बैंकले सदैव पालना गर्दै आएको छ । संस्थागत सुशासनको पूर्ण पालना गर्दै यसलाई अझ सुदृढ बनाउँदै लैजान यस बैंकको संचालक समिती र व्यवस्थापन प्रतिवद्ध रहेको छ ।

*= ljj /0fkqdf k|f|0f ul/Psf / n|yfk/lif0f ePsf]ljj /0fx?df al; k|tzt jf ; f]eGbf a9L km/s ; DaGwL ljj /0f M नभएको

(= lgod @@ sf pklgod -%_ ; E ; DalGwt lj z|f 36gf jf kl/l:y|t ; DaGwL ljj /0f cfly\$ j if\$]cj lwdf pNny eP cg; f/sf lj z|f 36gf jf kl/l:y|t ; |ht ePsf eP lgDg ljj /0fx? ; dfj z ug

विशेष घटना वा परिस्थिति सृजित भएका मिति : नभएको

घटना वा परिस्थितीको विस्तृत विवरण : नभएको

बोर्डमा सूचना पेश गरेका मिति : नभएको

T.R. Upadhy & Co.**Chartered Accountants**

124 Lal Colony Marg

Lal Durbar

Post Box No. 4414

Kathmandu, Nepal

Telephone: 977 (1) 4410927, 4420026

Fax: 977 (1) 4413307

E-mail: trunco@ntc.net.np

सानिमा बैंक लिमिटेडका शेयरधनीहरूमा लेखापरीक्षकको प्रतिवेदन

हामीले सानिमा बैंक लिमिटेड को यसै साथ संलग्न ३१ आषाढ २०७२ (१६ जुलाई २०१५) को वासलात सोही मितिमा समाप्त भएको वर्षको नाफा नोक्सान हिसाब, इक्विटीमा भएको परिवर्तनको विवरण र नगद प्रवाह विवरण एवं प्रमुख लेखा नीतिहरू तथा लेखा सम्बन्धी टिप्पणीहरूको लेखा परीक्षण सम्पन्न गरेका छौं ।

वित्तीय विवरणहरू उपर व्यवस्थापनको उत्तरदायित्व :

वित्तीय विवरणहरू नेपाल लेखामान अनुसार तयार एवं उचित प्रस्तुतिको दायित्व व्यवस्थापनमा रहेको छ । जालसाजी वा त्रुटिका कारणले हुने सारभुत त्रुटिरहित वित्तीय विवरणहरू तयारी एवं उचित प्रस्तुतिका निम्ति उचित आन्तरिक नियन्त्रण तर्जुमा, कार्यान्वयन एवं संचालन गर्ने, उचित लेखा नीतिहरू चयन एवं कार्यान्वयन गर्ने तथा परिस्थितिजन्य लेखासम्बन्धी अनुमान गर्ने दायित्व पनि व्यवस्थापनको हो ।

लेखापरीक्षकको उत्तरदायित्व :

लेखापरीक्षणको आधारमा वित्तीय विवरणहरू उपर राय जारी गर्नु हाम्रो उत्तरदायित्व हो । हामीले हाम्रो लेखापरीक्षण नेपाल लेखापरीक्षण मान बमोजिम सम्पन्न गरेका छौं । ती मानले हामीलाई व्यावसायिक नैतिकताको पालना गर्ने तथा वित्तीय विवरणहरू सारभुत रूपमा त्रुटि रहित भएको बारेमा मनासिव आश्वासन प्राप्त गर्न लेखापरीक्षणको योजना बनाउन र लेखापरीक्षण सम्पन्न गर्न अनिवार्य गराउँछन् ।

लेखापरीक्षण अन्तर्गत वित्तीय विवरणमा प्रदर्शित रकम एवं अन्य विवरणहरूको पुष्ट्याई गर्ने प्रमाणको नमूना परीक्षण गरिन्छ । नमूना परीक्षण हाम्रो विवेक तथा जालसाजी वा त्रुटिका कारणले वित्तीय विवरणहरूमा हुने सारभुत त्रुटिको जोखिमको आंकलनमा भर पर्दछ । जोखिमको आंकलन गर्दा संस्थाका वित्तीय विवरणहरूको तयारी एवं उचित प्रस्तुति सम्बद्ध आन्तरिक नियन्त्रण विश्लेषण गरी परिस्थितिजन्य लेखापरीक्षणका कार्यविधिहरू तर्जुमा गर्छौं । यी लेखापरीक्षणका कार्यविधिहरू संस्थाको आन्तरिक नियन्त्रणको प्रभावकारितामा राय प्रकट गर्ने प्रयोजनका लागि भने होइनन् । व्यवस्थापनले अवलम्बन गरेको लेखासिद्धान्त तथा गरिएका महत्वपूर्ण अनुमानहरू एवं वित्तीय विवरण प्रस्तुतिको समग्र स्थितिको मूल्याङ्कन गर्नु पनि लेखापरीक्षण अन्तर्गत पर्दछ । लेखापरीक्षणले हाम्रो रायलाई पर्याप्त आधार प्रदान गर्ने कुरामा हामी विश्वस्त छौं ।

कम्पनी ऐन, २०६३ र बैंक तथा वित्तीय संस्था ऐन, २०६३ ले तोकेको कूराहरू उपरको प्रतिवेदन

हामीले लेखापरीक्षणको सिलसिलामा आवश्यक ठानी सोधनी तथा कैफियत तलव गरेका कूराहरूको जवाफ एवं स्पष्टिकरण सन्तोषजनक पायौं, जून हाम्रो ज्ञान र विश्वासमा लेखापरीक्षणका लागि आवश्यक थियो । हाम्रो रायमा यस प्रतिवेदनसंग सम्बद्ध वासलात, नाफा नोक्सान हिसाब तथा नगद प्रवाह विवरण नेपाल राष्ट्र बैंकले तोके बमोजिम तयार भएको छ, कम्पनीले राखेको लेखासंग दुरुस्त रहेको छ र कम्पनीले लेखा तथा श्रेस्ताहरू प्रचलित कानून बमोजिम तयार गरेको छ । हाम्रो रायमा शाखाको स्वतन्त्र लेखापरीक्षण नभएतापनि शाखाबाट प्राप्त विवरणहरू लेखापरीक्षणको लागि पर्याप्त आधार थिए ।

कम्पनीको लेखा तथा श्रेस्ताहरूको परीक्षणबाट देखिए अनुसार हाम्रो रायमा कम्पनीले नेपाल राष्ट्र बैंकको एकीकृत निर्देशन बमोजिम पर्याप्त पुर्जीकोष तथा सम्पत्तिको अपमूल्यन बापत कोष खडा गरेको छ ।

हामीलाई प्राप्त जानकारी र हामीलाई दिइएको स्पष्टिकरण र हामीले परीक्षण गरेका श्रेस्ताबाट संचालक समिति अथवा कूनै पदाधिकारीले कानुनी व्यवस्थाहरू विपरित वा अनियमित कार्य गरेको वा कम्पनीलाई हानि नोक्सानी गरे गराएको तथा राष्ट्र बैंकको एकीकृत निर्देशनको उल्लङ्घन गरि कम्पनी, निक्षेपकर्ता तथा लगानीकर्ताको हितको सुरक्षण विपरित कार्य गरेको जानकारी हुन आएन ।

(क) प्रमुख लेखा नीतिको अनुसूची ३२ को नोट ५.१ मा प्रस्तुत गरे अनुसार यस बैंकले कर्जा सापटको ब्याज आम्दानी नेपाल राष्ट्र बैंकको निर्देशन अनुसार नगद प्राप्तिमा आधारमा लेखाङ्कन गरेको छ ।

(ख) लेखा सम्बन्धि टिप्पणीहरूको अनुसूची ३३ को नोट १.४ मा प्रस्तुत गरे अनुसार यस बैंकले Available for Sale अन्तर्गत पर्ने सूचिकृत कम्पनीको शेयरहरूमा गरेको लगानी "Mark to Market Basis" अनुरूप नियमित रूपमा मूल्याङ्कन गरेको छैन, जुन हाम्रो विचारमा, नेपाल राष्ट्र बैंकको निर्देशन अनुसार छैन ।

लेखापरीक्षकको राय

हाम्रो रायमा माथिको हरफमा उल्लेखित विषयबाट वित्तिय विवरणमा पर्न जाने असर बाहेक सानिमा बैंकको वित्तीय विवरणहरूले ३१ आषाढ २०७२ (१६ जुलाई २०१५) को आर्थिक अवस्था तथा उक्त अवधीको संचालन नतिजा र नगद प्रवाहको नेपाल लेखामान तथा लेखाको सर्वमान्य सिद्धान्त अनुरूप समुचित तथा यथार्थ चित्रण गर्दछ र उक्त वित्तीय विवरणहरू कम्पनी ऐन, २०६३, नेपाल राष्ट्र बैंकको एकीकृत निर्देशन तथा बैंक तथा वित्तिय संस्था ऐन, २०६३ अनुरूप छन् ।

शशि सत्याल


प्रबन्ध साभेदार

टि. आर. उपाध्याय एण्ड कं.

चार्टर्ड एकाउण्टेन्टस्

मिति : १६ भदौ २०७२

स्थान : काठमाण्डौ



नाफा नोक्सान हिसाव
२०७१ श्रावण १ देखि २०७२ आषाढ मसान्तसम्मको



नाफा नोक्सान बाँडफाँड हिसाव
२०७१ श्रावण १ देखि २०७२ आषाढ मसान्तसम्मको

ljj/Of		cg; Fl	o; jif{?= ^, #), \$, %, *)	ut jif{?= \$, \$, ^, !, ^@
cfDbfgl				
१.	गत वर्षसम्मको संचित मुनाफा (समायोजीत)		२,८३,३९,५३५	२,७१,६६,५५८
२.	यस वर्षको मुनाफा		६२,४१,४१,२९८	४२,७५,९५,६०४
३.	सटही घटबढ कोष		-	-
४.	शेयर प्रिमियम		१,०५,६३,७४७	
hDdf			^^, #), \$, %, *)	%, \$, ^, !, ^@
vr{				
१.	गत वर्षसम्मको संचित नोक्सान		-	-
२.	यस वर्षको नोक्सान		-	-
३.	साधारण जगेडा कोष		१२,४८,२८,२६०	८,५५,३५,२८३
४.	भैपरी आउने जगेडा		-	-
५.	संस्था विकास कोष		-	-
६.	लाभांश समीकरण कोष		-	-
७.	कर्मचारी सम्बन्धी जगेडाहरु		-	-
८.	प्रस्तावित लाभांश		२,६८,४४,६३२	१,७५,०७,३६८
९.	प्रस्तावित बोनस शेयर		५१,००,४८,०००	३३,२६,४०,०००
१०.	विशेष जगेडा कोष		-	-
११.	सटही घटबढ कोष		-	५,३९,९७६
१२.	पुँजी फिर्ता जगेडा कोष		-	-
१३.	पुँजी समायोजन कोष		-	-
१४.	स्थगन कर जगेडा		-	-
१५.	लगानी समायोजन कोष		-	(९८,००,०००)
hDdf			^^, !, &, @, * (!	\$, ^, \$, @, ^, @&
!^= ; h-t dgfkrf÷-gf\$; fg_			!#, @#, ^* *	@, *#, # (%##%

भुवन दाहाल
प्रमुख कार्यकारी अधिकृत

सरोज गुरागाई
प्रमुख वित्तीय अधिकृत

मिति : १६ भाद्र २०७२ (सन् २ सेप्टेम्बर २०१५)
स्थान : काठमाडौं

विनय कुमार श्रेष्ठ
अध्यक्ष

संचालकहरु
तुक प्रसाद पौडेल
डा. सुवर्ण दास श्रेष्ठ
भरत कुमार पोखरेल
महेश घिमिरे
भरत बहादुर थापा

हाम्रो आजको मितिको संलग्न प्रतिवेदनअनुसार

शशि सत्याल
प्रबन्ध साभेदार
टि. आर. उपाध्याय एण्ड कं.
चार्टर्ड एकाउण्टेन्ट्स

		यस वर्ष रू.	गत वर्ष रू.
(क)	कारोबार संचालनबाट नगद प्रवाह	८०,८४,५१,८४७	५५,८७,४८,१५९
१.	नगद प्राप्ति	२,८७,५५,५७,६९६	२,२९,५३,५२,६९६
१.१	ब्याज आमदानी	२,५०,३४,५३,५९३	२,००,५२,३७,६७३
१.२	कमिशन तथा डिस्काउण्ट आमदानी	५,३४,६८,४२४	३,९८,२४,७४२
१.३	विदेशी विनिमय कारोबारबाट आमदानी	१८,२२,६५,८३७	१४,४७,२९,५०६
१.४	अपलेखित कर्जाको असुली	-	-
१.५	अन्य आमदानी	१३,६३,६९,८४३	१०,५५,६०,६९५
२.	नगद भुक्तानी	२,०६,७१,०५,८५०	१,७३,६६,०४,४५७
२.१	ब्याज खर्च	१,४०,६५,४१,९७९	१,२४,५१,८६,७८८
२.२	कर्मचारी खर्च	१८,२३,२०,७९६	१४,३०,५९,४१८
२.३	कार्यालय सञ्चालन खर्च	२०,२९,१२,८२९	१५,०१,७०,४४८
२.४	आयकर भुक्तानी	२७,५३,३०,३२६	१९,८१,८७,८०३
२.५	अन्य खर्च	-	-
		१७,४३,०३,६६६	८९,३३,७२,७२५
		(९,१४,९१,२३,४१९)	(५,७२,४४,५९,७६०)
१.	माग तथा अल्प सूचनामा प्राप्त हुने रकममा कमी/वृद्धि	-	३६,४४,२०,०००
२.	अन्य अल्पकालीन लगानीमा कमी/वृद्धि	(५७,६१,७४,१३८)	३,३८,२४,१२३
३.	कर्जा तथा विल्स खरीदमा कमी/वृद्धि	(७,९६,७७,२०,२४५)	(५,३७,२२,२६,४८४)
४.	अन्य सम्पत्तिमा कमी/वृद्धि	(६०,५२,२९,७३६)	(७५,०९,७७,३९८)
		९,३२,३४,२७,०८५	६,६१,८३,३२,४८४
१.	निक्षेप दायित्वमा (कमी)/वृद्धि	९,१७,१४,६६,९३३	७,०८,४५,२०,४४३
२.	सर्टिफिकेट अफ डिपोजिटमा (कमी)/वृद्धि	-	-
३.	अल्पकालीन सापटीमा (कमी)/वृद्धि	(९,६२,०२,४०५)	(९२,९३,९७,५९५)
४.	अन्य दायित्वमा (कमी)/वृद्धि	२४,८१,६२,५५६	४६,३५,०९,६३६
(ख)	लगानी कारोबारमा नगद प्रवाह	(३,६०,५२,३९,७९०)	२,४२,९२,८५५
१.	दीर्घकालीन लगानीमा कमी/वृद्धि	(३,४५,२३,१०,५८४)	९,८८,९५,४८८
२.	स्थिर सम्पत्तिमा कमी/वृद्धि	(१८,५०,६८,६०१)	(८,८९,५८,८३२)
३.	दीर्घकालीन लगानीमा ब्याज आमदानी	३,०४,७९,०३६	१,३२,२१,४९१
४.	लामांश आमदानी	१६,६०,३७०	११,३४,७०९
५.	अन्य	-	-
(ग)	वित्तीय श्रोत कारोबारबाट नगद प्रवाह	८८,५१,१९,८२१	३४,७८,३९,९३१

इक्वीटीमा भएको परिवर्तन सम्बन्धी विवरण

आ. व. २०७१/७२

विवरण	शेयर पुंजी	सञ्चित ना.नो.	साधारण जगोडा कोष	शेयर प्रिमियम	सटही घटबढ कोष	अन्य जगोडा तथा कोष	कुल रकम
शुरु मौज्जात	२,५५,०२,४०,०००	२,८३,३९,५३५	२४,०५,००,०००	१,०५,६३,७४७	३१,९८,७४३	५,५५,०००	२,८३,३३,९७,०२५
लेखा नीतिमा भएको परिवर्तनको समायोजन							
समायोजित शुरु मौज्जात	२,५५,०२,४०,०००	२,८३,३९,५३५	२४,०५,००,०००	१,०५,६३,७४७	३१,९८,७४३	५,५५,०००	२,८३,३३,९७,०२५
यस आ.व.को खुद आम्दानी	-	६२,४१,४१,२९८	-	-	-	-	६२,४१,४१,२९८
साधारण जगोडा कोषमा रकमान्तर	-	(१२,४८,२८,२६०)	१२,४८,२८,२६०	-	-	-	-
प्रस्तावित बोनस शेयर	५१,००,४८,०००	(५१,००,४८,०००)	-	(१,०५,६३,७४७)	-	-	(१,०५,६३,७४७)
प्रस्तावित नगद लाभांस	-	(२,६८,४४,६३२)	-	-	-	-	(२,६८,४४,६३२)
शेयर प्रिमियम		१,०५,६३,७४७					
सटही घटबढ कोष							
स्थगन कर समायोजन							
लगानी समायोजन कोष							
अन्तिम मौज्जात	३,०६,०२,८८,०००	१३,२३,६८८	३६,५३,२८,२५९	-	३१,९८,७४३	५,५५,०००	३,४३,०६,९३,६९१

भुवन दाहाल

प्रमुख कार्यकारी अधिकृत

सरोज गुरागाई

प्रमुख वित्तीय अधिकृत

मिति : १६ भाद्र २०७२ (सन् २ सेप्टेम्बर २०१५)
स्थान : काठमाडौंविनय कुमार श्रेष्ठ
अध्यक्षसंचालकहरु
तुक प्रसाद पौडेल
डा. सुवर्ण दास श्रेष्ठ
भरत कुमार पोखरेल
महेश घिमिरे
भरत बहादुर थापा

हाम्रो आजको मितिको संलग्न प्रतिवेदनअनुसार

शशि सत्याल
प्रबन्ध साभेदार
टि. आर. उपाध्याय एण्ड कं.
चाटर्ड ई एकाउण्टेन्टस्

शेयर पूँजी तथा स्वामित्व

(२०१२ आषाढ मसान्त)

विवरण	यस वर्ष रु.	गत वर्ष रु.
१. शेयर पूँजी		
१.१ अति	३,१०,००,००,०००	२,२५,००,००,०००
क) ३,१०,००,००० साधारण शेयर प्रति शेयर रु. १०० ले	३,१०,००,००,०००	२,२५,००,००,०००
ख) नन्रिडिमेवल प्रिफरेन्स शेयर प्रति शेयर रु. ले	-	-
ग) रिडिमेवल प्रिफरेन्स शेयर प्रति शेयर रु. ले	-	-
१.२	२,५५,०२,४०,०००	२,२१,७६,००,०००
क) २,५५,०२,४०० साधारण शेयर प्रति शेयर रु. १०० ले	२,५५,०२,४०,०००	२,२१,७६,००,०००
ख) नन्रिडिमेवल प्रिफरेन्स शेयर प्रति शेयर रु. ले	-	-
ग) रिडिमेवल प्रिफरेन्स शेयर प्रति शेयर रु. ले	-	-
१.३	२,५५,०२,४०,०००	२,२१,७६,००,०००
क) २,५५,०२,४०० साधारण शेयर प्रति शेयर रु.१०० को दरले	२,५५,०२,४०,०००	२,२१,७६,००,०००
ख) नन्रिडिमेवल प्रिफरेन्स शेयर प्रति शेयर रु. ले	-	-
ग) रिडिमेवल प्रिफरेन्स शेयर प्रति शेयर रु. ले	-	-
१.४ प्रस्तावित बोनस शेयर	५१,००,४८,०००	३३,२६,४०,०००
१.५ क्लस ईन एडभान्स	-	-
१.६ जम्मा रकम (१.३+१.४+१.५)	३,०६,०२,८८,०००	२,५५,०२,४०,०००

बैंकको कुल शेयरको ०.५० % वा सोभन्दा बढी शेयर धारण गरेका शेयरधनीहरूको सुची

क्र.सं.	शेयरधनीको नाम	यस वर्ष		
		शेयर संख्या	प्रतिशत	शेयर रकम (रु)
१	श्री अरुणकुमार ओझा	३५,३७,२९६	१३.८७	३५,३७,२९,६००
२	श्री टेकराज निरौला	२२,०९,१२६	८.६६	२२,०९,१२,६००
३	डा. निरजगोविन्द श्रेष्ठ	१५,९३,९००	६.२५	१५,९३,९०,०००
४	श्री जीवानाथ लामिछाने	१५,३७,४७६	६.०३	१५,३७,४७,६००
५	श्री विनय कुमार श्रेष्ठ	१२,८१,४४५	५.०२	१२,८१,४४,५००
६	श्री घनश्याम थापा	१२,७३,४७५	४.९९	१२,७३,४७,५००
७	डा. बीरेन्द्रप्रसाद महतो	११,९५,४२५	४.६९	११,९५,४२,५००
८	श्री खेमराज लामिछाने	९,९२,६३४	३.८९	९,९२,६३,४००
९	श्री राम कृष्ण शाह	७,९२,५४५	३.११	७,९२,५४,५००
१०	श्री जय गणेश इनभेष्टमेन्ट कं. प्रा. लि.	६,९६,९४०	२.७३	६,९६,९४,०००
११	श्री दिलीप श्रेष्ठ	३,५४,६२५	१.३९	३,५४,६२,५००
१२	श्री दिनेशमणि श्रेष्ठ	३,४०,२३९	१.३३	३,४०,२३,९००
१३	श्री शाम्बा लामा	१,८५,६८९	०.७३	१,८५,६८,९००
१४	सुश्री गीता क्षेत्री	१,७१,३५०	०.६७	१,७१,३५,०००
जम्मा		१,६१,६२,१६५	६३.३८	१,६१,६२,१६,५००

जगेडा तथा कोषहरू
(२०७२ आषाढ मसान्त)

अनुसूची २

क्र.सं.	विवरण	यस वर्ष रु.	गत वर्ष रु.
१.	साधारण/वैधानिक जगेडा कोष	३६,५३,२८,२५९	२४,०५,००,०००
२.	पुंजीगत जगेडा कोष	-	-
३.	पुंजी फिता जगेडा कोष (Capital Redemption Reserve)	-	-
४.	पुंजी समायोजन कोष	-	-
५.	अन्य जगेडा तथा कोष	-	-
५.१	भैपरी आउने जगेडा	-	-
५.२	संस्था विकास कोष	-	-
५.३	लाभांश समिकरण कोष	-	-
५.४	विशेष जगेडा कोष	-	-
५.५	सम्पत्ति पुर्नमुल्याङ्कन कोष	-	-
५.६	स्थगन कर जगेडा कोष	-	-
५.७	अन्य स्वतन्त्र कोष	-	-
५.८	अन्य जगेडा कोष	-	-
५.९	शेयर प्रिमियम	-	१,०५,६३,७४७
५.१०	लगानी समायोजन कोष	५,५५,०००	५,५५,०००
६.	सञ्चित नाफा/(नोक्सान)	१३,२३,६८८	२,८३,३९,५३५
७.	सटही घटबढ कोष	३१,९८,७४३	३१,९८,७४३
जम्मा		३७,०४,०५,६९१	२८,३१,५७,०२५

ऋणपत्र तथा बण्ड

(२०७२ आषाढ मसान्त)

विवरण	यस वर्ष रु.	गत वर्ष रु.
१. प्रतिशत वण्ड/ऋणपत्र प्रति वण्ड/ऋणपत्ररु. ले ... मिति मा जारी भएको र मिति मा चुक्ता हुने हालसम्मको Redemption Reserve रकम रु.)	-	-
२. प्रतिशत वण्ड/ऋणपत्र प्रति वण्ड/ऋणपत्ररु. ले ... मिति मा जारी भएको र मिति मा चुक्ता हुने हालसम्मको Redemption Reserve रकम रु.)	-	-
३.	-	-
जम्मा (१+२)	-	-

तिर्न बाँकी कर्जा (सापटी)

(२०७२ आषाढ मसान्त)

	यस वर्ष रु.	गत वर्ष रु.
क. स्वदेशी		
१. नेपाल सरकार	-	-
२. नेपाल राष्ट्र बैंक	१,६८,७१,८५,२८१	८०,२०,६५,४६०
३. रिपो दायित्व	-	-
४. अन्तर बैंक तथा वित्तीय संस्था	-	९,६२,०२,४०५
५. अन्य संगठित संस्थाहरु	-	-
६. अन्य	-	-
	१,६८,७१,८५,२८१	८९,८२,६७,८६५
ख. विदेशी		
१. बैंकहरु	-	-
२. अन्य	-	-
	-	-
ग. जम्मा (क+ख)	१,६८,७१,८५,२८१	८९,८२,६७,८६५



भुक्तानी दिनु पर्ने विलहर
(२०७२ आषाढ मसान्त)

अनुसूची ६

विवरण		यस वर्ष रु.	गत वर्ष रु.
१.	स्वदेशी मुद्रा	-	-
२.	विदेशी मुद्रा	-	-
जम्मा		-	-

अन्य दायित्व
(२०७२ आषाढ मसान्त)

अनुसूची ७

विवरण		यस वर्ष रु.	गत वर्ष रु.
१.	पेन्सन/उपदान कोष	-	-
२.	कर्मचारी सञ्चय कोष	-	-
३.	कर्मचारी कल्याण कोष	-	-
४.	कर्मचारी बोनस व्यवस्था	८,८६,१३,७३१	६,१६,४९,१०४
५.	निक्षेपमा भुक्तानी दिन बाँकी ब्याज	३८,९९,४७२	१,१५,९०,६३८
६.	सापटीमा भुक्तानी दिन बाँकी ब्याज	१,२६,१७,५५५	१९,७४,७७४
७.	पाकी नसकेको डिस्काउण्ट र कमिशन	२,७५,०९,८४६	१,१७,५४,३४५
८.	सण्डी क्रेडिटर्स	३५,९८,२९७	२,४३,८५,२५६
९.	शाखा मिलान हिसाव	-	-
१०.	स्थगनकर दायित्व	४६,५१,६५६	२४,२१,१४६
११.	भुक्तानी दिन बाँकी लाभांश	७१,४५,५३५	८४,८२,६३४
१२.	अन्य	-	-
	क) तिर्नु पर्ने कर कट्टी	२,९६,४६,४३५	१,९७,८४,७५६
	ख) खर्चको लागी व्यवस्था	२,६०,४४,२३६	१,९९,०१,७९३
	घ) तिर्नु पर्ने लेखा परीक्षण शुल्क	७,९१,०००	५,०८,५००
	ड) अन्य	-	-
	सून सुरक्षण मार्जिन	८२,८१,६६,९११	४९,५६,८२,४३५
	अग्रिम कारोबार आसामि	-	२,१०,६४,५२४
	अन्य	७,८४,७२,८०८	७,४७,६४,३४४
जम्मा		१,११,११,५७,४८२	७५,३९,६४,१६८

		यस वर्ष रु.	गत वर्ष रु.
१.	स्वदेशी मुद्रा (सिक्का समेत)	६६,६८,८१,९३९	५३,२८,५०,९७८
२.	विदेशी मुद्रा	२,३७,८१,३१२	५५,३६,१८८
जम्मा		६९	



परल मील रु. बज

ब्यापारिक लगानी (Held for Trading)
(२०७२ आषाढ मसान्त)

अनुसूची १२.१

विवरण	परल मूल्य	पछिल्लो बजार मूल्य (क)	हालको बजार मूल्य (ख)	यस बर्ष नाफा/(नोक्सान) रकम	गत बर्ष नाफा/(नोक्सान) रकम	कैफियत
१. नेपाल सरकारको ट्रेजरी बिल	-	-	-	-	-	
२. नेपाल सरकारको बचतपत्र	-	-	-	-	-	
३. नेपाल सरकारको अन्य ऋणपत्र	-	-	-	-	-	
४. नेपाल राष्ट्र बैंक ऋणपत्र	-	-	-	-	-	
५. विदेशी ऋणपत्र	-	-	-	-	-	
६. स्वदेशी इजाजतपत्रप्राप्त संस्थाको शेयर	-	-	-	-	-	
७. स्वदेशी इजाजतपत्रप्राप्त संस्थाको डिबिन्चर तथा वण्ड	-	-	-	-	-	
८. स्वदेशी संगठित संस्थाको शेयर, डिबिन्चर तथा वण्ड	२,३७,४०,३२३	२,६९,४३,८६५	२,४९,२४,५२०	(२०,१९,३४५)	७४,०२,००६	
९. विदेशी बैंक लगानी (Placement)	-	-	-	-	-	
१०. अन्तर बैंक लगानी	-	-	-	-	-	
११. अन्य लगानी	-	-	-	-	-	
कुल लगानी	२,३७,४०,३२३	२,६९,४३,८६५	२,४९,२४,५२०	(२०,१९,३४५)	७४,०२,००६	

विवरण

परल मूल्य (क)

₹

कर्जा, सापट र विल्स खरीदको सुरक्षण
(२०७२ आषाढ मसान्त)

अनुसूची १३(क)

विवरण		यस वर्ष रु.	गत वर्ष रु.
(क)	सुरक्षित	२८,५८,८१,२१,४६०	२०,६२,०४,०१,२१४
१.	चल/अचल सम्पत्तिको सुरक्षणमा	२६,५४,५९,९४,०३५	१८,७७,३०,८८,६३५
२.	स्वदेशी इजाजतपत्रप्राप्त संस्थाको जमानतमा	-	-
३.	सरकारी जमानतमा	-	-
४.	अन्तर्राष्ट्रिय श्रेणीकृत बैंकको जमानतमा	-	-
५.	निर्यात कागजात (Export Document) को सुरक्षणमा	-	-
६.	मुद्दती रसीदको सुरक्षणमा	-	-
	(क) संस्थाको आफ्नै मुद्दती रसीदको सुरक्षण	१०,९४,८७,०४६	१३,५५,६६,६०२
	(ख) अन्य इजाजतपत्र प्राप्त संस्थाको मुद्दती रसीदको सुरक्षण	-	-
७.	सरकारी ऋणपत्रको सुरक्षणमा	-	-
८.	काउण्टर जमानतमा	-	-
९.	व्यक्तिगत जमानतमा	२४,१७,२१२	३५,८४,९६४
१०.	अन्य सुरक्षणमा	१,९३,०२,२३,१६७	१,७०,८१,६१,०१३
(ख)	असुरक्षित	-	-
जम्मा		२८,५८,८१,२१,४६०	२०,६२,०४,०१,२१४

गैर बैंकिङ्ग सम्पत्ति

(२०७२ आषाढ मसान्त)

अनुसूची १५

ऋणी वा पार्टीको नाम ठेगाना	गैर बैंकिङ्ग सम्पत्ति सकार गरेको मिति	कुल गैर बैंकिङ्ग सम्पत्ति रकम रु.	नोक्सानी व्यवस्था		खुद गैर बैंकिङ्ग सम्पत्ति रु.	गत वर्ष रु.
			प्रतिशत	रकम रु.		
-	-	-	-	-	-	-
कुल जम्मा	-	-	-	-	-	-

अन्य सम्पत्ति

(२०७२ आषाढ मसान्त)

अनुसूची १६

		गत वर्ष रु.
१.		६२,३९,०३३
२.		२,२५,०७,०३४
३.	६,२१,६७,१८५	-
	६,२१,६७,१८५	(४,१३,५३,०७४)
४.		-
५.		५,६४,५९८
६.		१४,२९,३२,५२६
७.		२,३७,२२,४३५
८.		-
९.		-
१०.		-
११.		३१,६२,४९६
१२.		-
१३.		-
१४.		-
अग्रिम आयकर भुक्तानी		२७,४९,०१,७७०
आयकर व्यवस्था		(२६,००,२०,४२१)
अग्रिम भन्सार भुक्तानी		४,१९,७२,९९३
सुन तथा चाँदी मार्जिन मौज्दात		१,२०,९६,५५,५३५
अग्रिम कारोबार बाट असुल गर्न बाँकी रकम		३८,०९,८७,१९१
बाहिरिय क्लियरिङ्ग		१,२२,४९,८३०
अन्य		४,६२,२८,७४०
		१,९०,७१

सम्भावित दायित्वहरू
(२०७२ आषाढ मसान्त)

अनुसूची १७

विवरण		यस वर्ष रु.	गत वर्ष रु.
१.	संस्थाउपर दावी परेको तर संस्थाले दायित्व स्वीकार नगरेको	-	-
२.	प्रतिपत्रहरू (मार्जिन नघटाई पुरा रकम)	-	-
	(क) ६ महिनाभन्दा कम अवधिको	६२,५८,२९,२६५	८०,५५,९९,०४१
	(ख) ६ महिनाभन्दा बढी अवधिको	१२,९१,४५,९३६	८,८०,३७,४७८
३.	पुनः डिस्काउण्ट गरिएका विलहरू	-	-
४.	म्याद नाधि नसकेको ग्यारेण्टी/वण्ड	-	-
	(क) विड वण्ड	१३,५९,७०,५१८	१३,८१,८८,१४२
	(ख) परफरमेन्स वण्ड	१,८०,९३,३७,२६५	१,११,२९,१७,९०१
	(ग) अन्य ग्यारेण्टी/वण्ड	-	-
५.	चुक्ता वा भुक्तान हुन बाँकि शेषर लगानी	-	-
६.	फरवार्ड एक्स्चेञ्ज कन्ट्राक्टको बाँकी दायित्वहरू	-	-
७.	कलेक्सनमा रहेका विलहरू	८,७१,०६,२०३	१,१५,७२,२७८
८.	मञ्जूरी तथा समर्थन (Acceptance & Endorsement)	२६,१८,५६,४५६	२८,८४,६५,८३२
९.	प्रत्याभुति प्रतिवद्धता (Underwriting Commitment)	-	-
१०.	अपरिवर्त्य कर्जा प्रतिवद्धता (Irrevocable Loan Commitment)	३,५०,३८,१९,१३८	२,४५,९१,४८,९१६
११.	अन्तर्राष्ट्रिय श्रेणीकृत बैंकको काउण्टर ग्यारेण्टीमा दिएको ग्यारेण्टी	-	-
१२.	अग्रिम भुक्तानी ग्यारेण्टी (Advance Payment Guarantee)	७१,८५,९५,८९७	३९,१४,६५,७०५
१३.	कर्जा प्रवाहको लागि वित्तीय जमानत (Financial Guarantee)	-	-
१४.	आयकर वापत सम्भावित दायित्व (Contingent Liabilities on Income Tax)	२१,२६,२८४	-
१५.	अन्य	१,००,३६,२००	९५,०२,७८०
जम्मा		७,२८,३८,२३,१६२	५,३०,४८,९८,०७३

व्याज आमदानी

अनुसूची १८

२०७१ श्रावण १ देखि २०७२ आषाढ मसान्त सम्म

	यस वर्ष रु.	गत वर्ष रु.
क. कर्जा सापट र अधिविकर्षमा	२,४७,२३	

व्याज खर्च

अनुसूची १९

२०७१ श्रावण १ देखि २०७२ आषाढ मसान्त सम्म

lj j /Of		o; j if{?=-	ut j if{?=-
s=	lgIfk; bflolj df	! ,#%,%@!,),@&^	! ,!&,%#,^#,\$(#
१.	मुद्दती निक्षेप	६२,२९,५१,९१७	६९,२७,५९,१९०
	१.१ स्वदेशी मुद्रा	६०,५१,१०,७०६	६८,४४,२६,५६६
	१.२ विदेशी मुद्रा	१,७८,४१,२१०	८३,३२,६२५
२.	बचत निक्षेप	४५,३०,१५,१८५	३०,७४,२१,४१०
	२.१ स्वदेशी मुद्रा	४५,१६,४४,०४६	३०,६६,०१,२७७
	२.२ विदेशी मुद्रा	१३,७१,१३९	८,२०,१३३
३.	माणिको बखत तिर्नुपर्ने निक्षेप	२७,९२,४३,१७४	१७,५१,८२,८९३
	३.१ स्वदेशी मुद्रा	२७,७७,२७,७७९	१७,५१,३१,४९५
	३.२ विदेशी मुद्रा	१५,१५,३९५	५१,३९७
४.	सर्टिफिकेट अफ डिपोजिटस्	-	-
v=	shf{; fk6df	%),!(,^,\$\$@	@,(\$^,*@#
१.	ऋणपत्र तथा बण्ड	-	-
२.	नेपाल राष्ट्र बैंकबाट प्राप्त कर्जा	४,७९,७८,३३०	२,१४,८२,९५८
३.	अन्तर बैंक/वित्तीय संस्था कर्जा	२२,१८,११२	१४,६३,८६६
४.	अन्य संगठित संस्था	-	-
५.	अन्य कर्जा	-	-
u=	cf6odf),\$,*^,*&&	!,\$,&&,%\$*
१.	वण्ड प्रिमियम निसर्ग गरिएको	४०,८६,८७७	१४,७७,५४८
hDdf		!,\$),(\$,#,%(\$!,\$),(\$,*&,*^\$

कमिशन तथा डिस्काउण्ट

अनुसूची २०

२०७१ श्रावण १ देखि २०७२ आषाढ मसान्त सम्म

lj j /Of		o; j if{?=-	ut j if{?=-
s=	laM; vl/b tyf l8:sfp06	-	-
१.	स्वदेशी	-	-
२.	विदेशी	-	-
v=	sldzg	,\$@,&^,!#	@,(%,^,!)!
१.	प्रतितपत्र	१,१६,५२,९०५	७०,०६,७४२
२.	जमानतपत्र	२,०६,३८,६३१	१,१७,५९,२९७
३.	क्लेक्सन फी	९४,७६६	-
४.	रेमिटेन्स फी	९८,८१,६५३	८९,१३,९१६
५.	क्रेडिट कार्ड	-	-
६.	शेयर प्रत्याभूति/निष्काशन	८,६५७	१८,८०,३९४
७.	सरकारी कारोबार वापत	-	५,६७०
८.	इ.प्रा. कमीशन वापत	-	-
९.	बट्टा आम्दानी	-	-
u=	cf6o	!,\$),(\$,*&,*^!	!,\$),(\$,*&,*^!
hDdf		!,\$),(\$,*&,*^!	!,\$),(\$,*&,*^!

अन्य सञ्चालन आम्दानी

अनुसूची २१

२०७१ श्रावण १ देखि २०७२ आषाढ मसान्त सम्म

विवरण		यस वर्ष रु.	गत वर्ष रु.
१.	सेफ डिपोजिट भलटको भाडा	२०,६६,६५०	९,८३,०१०
२.	क्रेडिटकार्ड निष्काशन तथा नवीकरण	-	-
३.	ATM कार्ड निष्काशन तथा नवीकरण	१,२७,८८,०५६	१२,७१,२८२
४.	टेलेक्स/टि.टि.	३०,५२,०९३	१६,८९,०२२
५.	सेवा शुल्क	९,००,१२,७५४	६,३०,९८,३४९
६.	नवीकरण शुल्क	३०,१७,४७३	३१,५७,५९७
७.	अन्य	२,०३,५८,१२०	१,५२,३८,५८०
जम्मा		१३,१२,९५,१४५	८,५४,३७,८४०

सटही घटबढ आम्दानी/नोक्सान

अनुसूची २२

२०७१ श्रावण १ देखि २०७२ आषाढ मसान्त सम्म

विवरण		यस वर्ष रु.	गत वर्ष रु.
(क)	विनिमय दरमा भएको फरकबाट	(३५,१८,९०२)	२१,५९,९०४
(ख)	विदेशी मुद्रा कारेवारबाट (बढा बाहेक)	१८,२२,६५,८३७	१४,४७,२९,५०६
जम्मा आम्दानी/(नोक्सान)		१७,८७,४६,९३५	१४,६८,८९,४१०

कर्मचारी खर्च

अनुसूची २३

२०७१ श्रावण १ देखि २०७२ आषाढ मसान्त सम्म

विवरण		यस वर्ष रु.	गत वर्ष रु.
१.	तलब	८,३९,२३,१४८	६,४२,१४,३३८
२.	भत्ता	५,६५,९८,०२३	३,७१,१८,४९०
३.	सञ्चयकोषमा थप	७१,०२,५३१	५७,४५,९४१
४.	तालिम खर्च	४०,६०,९८१	२१,११,१९९
५.	पोशाक	-	-
६.	औषधोपचार	-	-
७.	बीमा	१६,४९,१६७	१२,२६,९६७
८.	पेन्सन तथा उपदान व्यवस्था	७६,४३,१२४	५८,९२,३७३
९.	अन्य	२,१३,४३,७४३	१,८०,७१,७०३
जम्मा		१८,२३,२०,७१६	१३,४३,८१,०१०

अन्य सञ्चालन खर्च

२०११ श्रावण १ देखि २०१२ आषाढ मसान्त सम्म

lj j /of		o; j if{?=-	ut j if{?=-
१.	घरभाडा	२,८१,९३,३७६	१,६८,०१,५२१
२.	बत्ती विजुली र पानी	८१,७९,३३९	६१,१८,०४८
#=	ddf tyf ; Def/	३१,५८,९०९	२२,३६,०६८
	(क) भवन	२,७३,०४७	५,६५,०६२
	(ख) सवारी साधन	१९,३१,००२	९,८३,३५८
	(ग) अन्य	९,५४,८६०	६,८७,६४८
४.	बीमा	१,२७,०३,००७	१,२१,००,६२८
५.	पोष्टेज, टेलिक्स, टेलिफोन, फ्याक्स	२,१७,७४,०७६	१,६५,२४,१७७
६.	कार्यालय उपकरण फर्निचर र सम्भार	६०,९७,८५१	४१,८५,३८७
७.	भ्रमण भत्ता र खर्च	६१,४३,२७४	२५,०१,५६९
८.	मसलन्द र छपाई	९०,८०,८४३	६०,४९,६७१
९.	पत्रपत्रिका तथा पुस्तक	२,४६,३२३	१,९०,०५२
१०.	विज्ञापन	१,८०,४८,१०८	१,३८,४६,९१४
११.	कानुनी खर्च	२२,१८३	१,०४,४१३
१२.	चन्दा	११,११,१११	-
!#=	; -rfns ; ldl; DaGwl vr{	२०,३३,७०६	१९,८९,८१३
	(क) बैठक भत्ता	१३,१६,०००	११,८८,४३२
	(ख) अन्य खर्च	७,१७,७०६	८,०१,३८१
१४.	साधारण सभासम्बन्धी खर्च	२,८५,२४५	८,२७,८६०
!%=	nyfk/lifof; DaGwl	९,२४,४२८	६,९७,८१०
	(क) लेखापरीक्षण शुल्क	७,९१,०००	५,०८,५००
	(ख) अन्य खर्च	१,३३,४२८	१,८९,३१०
१६.	रकम स्थानान्तरण कमिशन	१४,५१,६७३	१५,२७,००७
१७.	स्थिर सम्पत्तिमा ह्यासकट्टी	६,७५,०३,७५६	५,३८,०३,४५१
१८.	पूर्व सञ्चालन खर्च अपलेखन	-	-
१९.	शेयर निष्काशन खर्च	-	-
२०.	प्राविधिक सेवा सोधभर्ना	-	-
२१.	मनोरञ्जन खर्च	४९,३८,०६४	३५,६९,७०९
२२.	अपलेखन खर्च	५०,२९,००८	२४,०८,४४१
२३.	सुरक्षा खर्च	२,३८,५६,४९५	१,८५,०७,६१७
२४.	कर्जा सुरक्षण प्रिमियम	-	-
२५.	कमिशन र डिस्काउण्ट	-	-
@^=	CGo	५,४६,६४,८१८	४,२३,९२,१८७
	२६.१ कार्यालय मर्मत तथा संभार	३२,६८,४९१	-
	२६.२ इन्धन खर्च	१,६४,६९,८२४	१,३९,७१,३९०
	२६.३ सदस्य शुल्क	३४,८४,२६९	१३,१९,०२५
	२६.४ ब्यवसाय प्रवर्धन	४१,१०,८८८	९६,८४,४३२
	२६.५ मानव संशाधन आपूर्ति	१,७४,१८,८२६	१,२६,२६,४२६
	२६.६ पुँजिकृत नगरिएको कार्यालय उपकरण	२१,९६,९८४	-
	२६.७ खर्च	१९,६६,११४	-
	२६.८ विविध खर्च	५७,४९,४२१	४७,९०,९१३
	hddf	@&,%\$,%\$,%(#	@),^#,*@,#\$)

सम्भावित नोक्सानी ब्यवस्था
२०७१ श्रावण १ देखि २०७२ आषाढ मसान्त सम्म

अनुसूची २५

विवरण	यस वर्ष रु.	गत वर्ष रु.
१. कर्जा नोक्सानी ब्यवस्थामा भएको बृद्धि	११,६७,२१,८७५	९,५२,१२,४७७
२. लगानी नोक्सानी ब्यवस्थामा भएको बृद्धि	-	-
३. गैर बैकिङ्ग सम्पत्ति नोक्सानी ब्यवस्था	-	-
४. अन्य सम्पत्तिमा गरिएको ब्यवस्था	२७,१९,०५०	-
जम्मा	११,९४,४०,९२५	९,५२,१२,४७७

गैर संचालन आम्दानी/नोक्सान
२०७१ श्रावण १ देखि २०७२ आषाढ मसान्त सम्म

अनुसूची २६

विवरण	यस वर्ष रु.	गत वर्ष रु.
१. लगानी बिक्रीबाट आम्दानी/(नोक्सान)	-	-
२. सम्पत्ति बिक्रीबाट आम्दानी/(नोक्सान)	३,४५,५३५	१०,३०,८९९
३. लाभांश	१६,६०,३७०	११,३४,७०९
४. नेपाल राष्ट्र बैंकबाट प्राप्त सहूलियत	-	-
क. तोकिएको शाखाहरुको नोक्सान वापत क्षतिपूर्ति	-	-
ख. ब्याज क्षतिपूर्ति	-	-
ग. सटही काउन्टर	-	-
५. अन्य	५३,३८,१६०	१,९४,००,३२६
खुद गैर संचालन आम्दानी/(नोक्सान)	७३,४४,०६५	२,१५,६५,९३४

सम्भावित नोक्सानी ब्यवस्थाबाट फिर्ता
२०७१ श्रावण १ देखि २०७२ आषाढ मसान्त सम्म

अनुसूची २७

विवरण	यस वर्ष रु.	गत वर्ष रु.
१. कर्जा नोक्सानी ब्यवस्थामा बाट फिर्ता	४,१६,०८,३९५	१३,५७,११२
२. गैर बैकिङ्ग सम्पत्ति नोक्सानी ब्यवस्थाबाट फिर्ता	-	-
३. लगानी ब्यवस्थाबाट फिर्ता	२,५२,८३७	१,७०,०००
५. अन्य सम्पत्तिको ब्यवस्थाबाट फिर्ता	-	-
जम्मा	४,१८,६१,२३२	१५,२७,११२

असामान्य कारोवारहरुबाट भएको आम्दानी/खर्च
२०७१ श्रावण १ देखि २०७२ आषाढ मसान्त सम्म

अनुसूची २८

विवरण	यस वर्ष रु.	गत वर्ष रु.
१. अपलेखन भएको कर्जाको असुली	-	-
२. स्वेच्छिक अवकाश खर्च	-	-
३. असुली हुन नसक्ने कर्जाको अपलेखन (४.२८क)	(६,०८,९९८)	(३,०८,३७०)
४. अन्य खर्च/आम्दानी	-	-
जम्मा	(६,०८,९९८)	(३,०८,३७०)

अनुसूची २८(क)

अपलेखित कर्जाको विवरण
(आर्थिक वर्ष २०७१/७२)

क्र.सं.	कर्जा प्रकार	अपलेखन गरिएको रकम	धितोको प्रकार तथा रकम	धितो मूल्य

संचालक, कार्यकारी प्रमुख, संस्थापक, कर्मचारी र शेयरहोल्डरहरूलाई गएको कर्जा सापट विवरण

अनुसूची २९

(२०७२ आषाढ मसान्त)

खरिद तथा डिस्काउन्ट गरिएका बिलहरू र कर्जा, सापट तथा अधिविकर्षमा प्रवाहित कुल रकम मध्ये सञ्चालक, कार्यकारी प्रमुख, संस्थापक, कर्मचारी, शेयर होल्डरहरू र निजहरूको परिवारका सदस्य वा त्यस्ता व्यक्ति जमानी बसेको वा म्यानेजिङ एजेन्ट भएको कुनै संस्था वा कम्पनीलाई गएको रकमको विवरण देहाय बमोजिम छ ।

	सावाँ	व्याज	सावाँ	व्याज		सावाँ	व्याज
क. सञ्चालक	-	-	-	-	-	-	-
ख. कार्यकारी प्रमुख	-	-	-	-	-	-	-
ग. संस्थापक	-	-	-	-	-	-	-
घ. कर्मचारी	-	-	-	-	-	-	-
१ रंजन मैनाली	१०,७५,७८१	-	९,००,०००	-	८,२२,९०५	९,९८,६८६.१०	-
२ सैलेन्द्र न्यौपाने	४,१०,०००	-	४,१०,०००	-	-	-	-
३ रोशन धौराली	३,३७,०००	-	३,३७,०००	-	-	-	-
४ विनोद ओझा	१,८७,०००	-	१७,०००	४,९५५	-	१,७०,०००	-
५ आस्का श्रेष्ठ	९०,०००	-	-	-	१,१८,०००	२,०८,०००	-
६ प्रकास बराल	१,३२,८००	-	४४,३००	-	-	८८,५००	-
७ सूनिल खतिवडा	२,६८,५००	-	२,६८,५००	-	-	-	-
८ प्रेम बहादुर महत	६,९५,५००	-	११,०००	-	-	६,८४,५००	२,२८९
९ प्रल्हाद चन्द्र निरौला	२,४५,०००	-	१,७५,३००	-	-	६९,७००	-
१० हेमन्त श्रेष्ठ	९०,५००	-	९०,५००	-	-	-	-
११ महेस कुमार निरौला	१,७०,०००	-	४,५००	-	-	१,६५,५००	-
१२ मनोज कुमार घिमिरे	३,०१,०००	-	-	-	१,१९,०००	४,२०,०००	-
१३ सुमिना श्रेष्ठ	३,००,०००	-	५५,०००	-	-	२,४५,०००	-
१४ हिट्लर श्रेष्ठ	६,५०,०००	-	-	-	-	६,५०,०००	-
१५ राजिव बोगटी	६६,०००	-	-	-	२,९०,५००	३,५६,५००	-
१६ अम्बिका दनुवार	१,००,०००	-	-	-	९४,०००	१,९४,०००	-
१७ पूजन बैद्य	३,८५,०००	-	-	-	५,८७,५००	९,७२,५००	-
१८ कृष्टिना नर्कमि	१,५०,०००	-	१,५०,०००	-	-	-	-
१९ नारायण प्र. खतिवडा	९४,५००	-	-	-	२,४५,५००	३,४०,०००	-
२० रविन सूवेदी	-	-	२,६५,०००	४,२९९	३,२०,०००	५५,०००	-
२१ प्रसिद्ध रोक्का	-	-	४९,०००	८,४९९	३,४९,०००	३,००,०००	-
२२ विकिना मर्हजन	-	-	-	-	६,४०,०००	६,४०,०००	-
२३ भूशान्त शम्शेर ज.ब.रा	-	-	-	-	१,६५,०००	१,६५,०००	-
२४ दिपेश प्रधान	-	-	-	-	२,४८,०००	२,४८,०००	-
२५ सूबोध अमात्य	-	-	-	-	८,२३,०००	८,२३,०००	-
२६ श्रीजना रिमाल	-	-	-	४,१४७	१,४५,०००	१,४५,०००	-
२७ शोभा खतिवडा	-	-	-	४,४७१	२,००,०००	२,००,०००	-
२८ सबीना टण्डुकार	-	-	-	२,१८९	८५,०००	८५,०००	-
२९ आनन्द कुमार चौधरी	-	-	-	६९	३०,०००	३०,०००	-
३० राजू आचार्य	-	-	-	२८,४६१	१४,९०,०००	१४,९०,०००	-
३१ रुपा श्रेष्ठ	-	-	-	१,६७४	६५,०००	६५,०००	-
ङ शेयरधनी	५७,४८,५८१	-	२७,७७,१००	५८,७२			

नोट: माथि उल्लेखित सबै कर्जाहरू आफ्नै मुद्धती रिसिद र सुन धितो कर्जा सुरक्षणमा प्रदान गरिएको छ ।

पूँजीकोष तालिका
२०७२ साल आषाढ मसान्तको

अनुसूची ३० (क १)

रकम रु हजारमा

१.१	जोखिम भारत सम्पत्ति	यस वर्ष रु.	गत वर्ष रु.
क	कर्जा जोखिम भारत सम्पत्ति	३०,६५,१६,१७	२२,६८,०६,५९
ख	संचालन जोखिम भारत सम्पत्ति	१,१७,९७,५१	८,३३,०९१
ग	बजार जोखिम भारत सम्पत्ति	५७,५६,१०	३३,४३,०३
	कुल जोखिम भारत सम्पत्ति (क+ख+ग)	३२,४०,६९,७८	२३,८४,८०,५२
	PILLAR II अन्तर्गतको समायोजन	-	-
	जोडः ६.४ (क) छ अनुसार सम्पत्ती सुदृढीकरण नियमावली सन्तोष जनक नभएकोले कुल आम्दानीको १%	८१,८७	-
	जोडः ६.४ (क) उ अनुसार पर्याप्त तरलता सम्पत्ती नभएकोले ... प्रतिशत	-	-
	जोडः ६.४ (क) उ अनुसार कुल आम्दानीको ३ प्रतिशत	३३,०३,६९	१५,५१,३३
	जोडः ६.४ (क) ९ अनुसार बैकको व्यवस्थापकिय निती तथा कार्यविधी सन्तोष जनक नपाए बापत जोखिम भारत सम्पत्तिको ३ प्रतिशत	९७,२२,०९	४७,६९,६१
	जोडः ६.४ (क) १० अनुसार पर्याप्त सूचना प्रवाह नगरे बापत जोखिम भारत सम्पत्तिको... प्रतिशत	-	-
	कुल जोखिम भारत सम्पत्ति	३३,७१,७७,४४	२४,४८,०१,४६

२.२	पूँजी	यस वर्ष रु.	गत वर्ष रु.
	प्राथमिक पूँजी (Tier I)	३,४१,६५,८५	२,८१,९२,८८
क	चूक्ता पूँजी (साधारण शेयर)	२,५५,०२,४०	२,२१,७६,००
ख	फिर्ता नहुने अग्राधिकार शेयर	-	-
ग	शेयर प्रिमियम	-	१,०५,६४
घ	प्रस्तावित बोनस शेयर	५१,००,४८	३३,२६,४०
ङ	साधारण जगेडा कोष	३६,५३,२८	२४,०५,००
च	सञ्चित नाफा / (नोक्सान)	१३,२४	२,८३,४०
छ	चालु आ. व. को नाफा (नोक्सान)	-	-
ज	पूँजी फिर्ता जगेडा कोष	-	-
झ	पूँजी समायोजन कोष	-	-
ञ	लाभांश समिकरण कोष	-	-
ट	ऋणपत्र भूक्तानी कोष	-	-
ठ	स्थगन कर कोष	-	-
ड	अन्य स्वतन्त्र कोषहरू	-	-
	घटाउने:	-	-
क	- ख्याति (Goodwill) बापतको रकम	-	-
ख	- अपलेखन नगरिएका विविध सम्पत्ति	-	-
ग	- इजाजत प्राप्त वित्तिय संस्थामा गरिएको शेयर लगानी	-	-
घ	- वित्तीय स्वार्थ रहेको कम्पनीको धितोपत्रमा लगानी गरेको रकम	१,०३,५५	१,०३,५५
ङ	- सीमाभन्दा बढी शेयर, सुरक्षणपत्रमा लगानी गरिएको रकम	-	-
च	- प्रत्याभूति (Underwriting) अन्तर्गत गरिएको लगानी	-	-
छ	- पारिस्परिक क्रस होल्डिंग	-	-
ज	- प्रयोगमा नआएको तथा सीमा भन्दा बढि खरिद गरेको घर जग्गा	-	-
झ	- अन्य	-	-
	PILLAR II अन्तर्गतको समायोजन	-	-
	घटाउने : ६.४(क)(१) अनुसार अपर्याप्त व्यवस्था	-	-
	घटाउने : ६.४(क)(१) अन्तर्गत सम्बन्धित पक्षलाई तथा निषेधित क्षेत्रमा प्रवाहित कर्जा सुविधा	-	-

	पूरक पूँजी (Tier II)	३१,७९,१४	२४,९९,२२
क	क्युमुलेटिभ र रिडिमेवल प्रिफरेन्स शेयर	-	-
ख	सुरक्षण नराखिएको सहायक आवधिक ऋण	-	-
ग	हाइब्रिड पूँजी उपकरणहरू	-	-
घ	असल कर्जाको लागी गरिएको नोक्सानी व्यवस्था	३१,४१,६०	२४,६१,६८
ङ	सटही समिकरण कोष	३१,९९	३१,९९
च	लगानी समायोजन कोष	५,५५	५,५५
छ	सम्पत्ति पूनर्मूल्याङ्कन कोष	-	-
ज	अन्य कोष	-	-
	जम्मा पूँजीकोष	३,७३,४४,९९	३,०६,९२,१०

१.३	पूँजीकोष अनुपात	यस वर्ष	गत वर्ष
	प्राथमिक पूँज/कुल जोखिम भारत सम्पत्ति (Tier I)	१०.१३%	११.५२%
	पूँजीकोष/कुल जोखिम भारत सम्पत्ति (Tier I & Tier II)	११.०८%	१२.५४%

अनुसूची ३० (ख)

रकम रु हजारमा

कर्जा जोखिम
२०७२ साल आगाठ मसान्तको

विवरण	क्रियावी मूल्य (क)	विशेष व्यवस्था (ख)	रागना गर्न सकिने CRM (ग)	सुद रकम घनक-ब-ग	जोखिम भार % ड	जोखिम भारित रकम क=घ*ड	सुद रकम	जोखिम भारित रकम
नगद मौज्जात	५०,०६,६३३	-	-	५०,०६,६३३	०%	-	५०,०६,६३३	-
नेपाल राष्ट्र बैंकमा रहेको मौज्जात पुग	६८,७२,७६	-	-	६८,७२,७६	०%	-	२,८१,१०,३९	-
नेपाल सरकारका ऋणपत्रमा लगानी	-	-	-	-	०%	-	-	-
नेपाल राष्ट्र बैंक ऋणपत्रमा गरिएको लगानी	५,१३,४९,६०	-	-	५,१३,४९,६०	०%	-	२,१३,४०,१९	-
नेपाल राष्ट्र बैंक उपरका सम्पूर्ण दावी	२,६६,१३	-	-	२,६६,१३	०%	-	२,६६,१३	-
विदेशी सरकार तथा केन्द्रीय बैंक उपरका दाव (ECA rating 0-1)	-	-	-	-	०%	-	-	-
विदेशी सरकार तथा केन्द्रीय बैंक उपरका दावी (ECA Rating-2)	-	-	-	-	०%	-	-	-
विदेशी सरकार तथा केन्द्रीय बैंक उपरका दावी (ECA Rating-3)	-	-	-	-	२०%	-	-	-
विदेशी सरकार तथा केन्द्रीय बैंक उपरका दावी (ECA Rating 4-6)	-	-	-	-	५०%	-	-	-
विदेशी सरकार तथा केन्द्रीय बैंक उपरका दावी (ECA Rating-7)	-	-	-	-	१००%	-	-	-
BIS, IMF, ECB, EC र बहुपक्षीय विकास बैंकहरु उपरको दावी	५,०१,१६,९९	-	-	५,०१,१६,९९	१५०%	७,५१,७५,४८	-	-
अन्य बहुपक्षीय विकास बैंकहरु उपरको दावी	-	-	-	-	०%	-	-	-
सार्वजनिक संस्था उपरका दावी (ECA Rating 0-1)	-	-	-	-	१००%	-	-	-
सार्वजनिक संस्था उपरका दावी (ECA Rating-2)	-	-	-	-	२०%	-	-	-
सार्वजनिक संस्था उपरका दावी (ECA Rating-3-6)	-	-	-	-	५०%	-	-	-
सार्वजनिक संस्था उपरका दावी (ECA Rating-7)	-	-	-	-	१००%	-	-	-
सार्वजनिक संस्था उपरका दावी (ECA Rating-7)	-	-	-	-	१५०%	-	-	-
तोकिएको पुजीकोष कायम गर्ने स्वदेशी बैंक उपरको दावी	८,४२,४,३०	-	-	८,४२,४,३०	२०%	१,६८,४,८६	४,२६,९,४९	८,४२,४,३०
तोकिएको पुजीकोष कायम गर्ने स्वदेशी बैंक उपरको दावी	६८,१६	-	-	६८,१६	१००%	६८,१६	१,३८,१७	१,३८,१७
विदेशी बैंक उपरको दावी (ECA Rating 0-1)	१,०१,७५,४२	-	-	१,०१,७५,४२	२०%	२,०३,५,०८	४,२,४३,०३	८,४८,६१
विदेशी बैंक उपरको दावी (ECA Rating-2)	-	-	-	-	५०%	-	-	-
विदेशी बैंक उपरको दावी (ECA Rating 3-6)	२४,४०,००	-	-	२४,४०,००	१००%	२४,४०,००	१,४,४३,००	७,२१,४०
विदेशी बैंक उपरको दावी (ECA Rating-7)	-	-	-	-	१५०%	-	-	-
तोकिएको पुजीकोषमा १ प्रतिशत भन्दा बढीले पुजीकोष कायम गर्ने SAARC क्षेत्रीय स्थापना भएको विदेशी बैंक उपरका दावी	९३,४१,७७	-	-	९३,४१,७७	२०%	१,८६,८३,५५	१,०६,२१,३९	२,१,२४,२८
तोकिएको पुजीकोषमा १ प्रतिशत भन्दा बढीले पुजीकोष कायम गर्ने SAARC क्षेत्रीय स्थापना भएको विदेशी बैंक उपरका दावी	१५,०२,३८,९९	-	-	१५,०२,३८,९९	१००%	१५,०२,३८,९९	११,५७,४५,६६	११,५७,४५,६६
विदेशी संघ संस्थाहरु उपरका दावी (ECA Rating 0-1)	-	-	-	-	२०%	-	-	-
विदेशी संघ संस्थाहरु उपरका दावी (ECA Rating-2)	-	-	-	-	५०%	-	-	-
विदेशी संघ संस्थाहरु उपरका दावी (ECA Rating 3-6)	-	-	-	-	१००%	-	-	-
विदेशी संघ संस्थाहरु उपरका दावी (ECA Rating-7)	-	-	-	-	१५०%	-	-	-
उपभोग्य तथा सामा कर्जा - Regulatory Retail Portfolio (भाका ननाथेको)	८,०३,७,२३	-	-	७,६६,६६,१५	७४%	५,७४,९९,९१	५,४४,१२,००	४,०८,०९,००
मानवारीटी सीमा बाहेक अन्य शत पालना गरेको उपभोग्य तथा सामा कर्जा - Regulatory Retail Portfolio except for Granularity	-	-	-	-	१००%	-	-	-
अवासीय घरजग्गाबाट सुरक्षित दावी	२,३९,४८,६३	-	-	२,३९,४८,६३	६०%	१,४३,६९,१८	१,१४,५६,२३	६८,७३,७४
अवासीय घरजग्गाबाट पुग सुरक्षित नभएको दावी	-	-	-	-	१५०%	-	-	-
अवासीय घरजग्गाबाट सुरक्षित दावी (भाका नाथेको)	६५,६४	१,९,६८	-	४५,९७	१००%	४५,९७	-	-
व्यापारिक घरजग्गाबाट सुरक्षित दावी	३,४६,२४	-	-	३,४६,२४	१००%	३,४६,२४	३,०७,७६,५६	३,०७,७६,५६
भुक्तानी अवधि समाप्त भईसकेको दावी (अवासीय घरजग्गाबाट सुरक्षित दावी बाहेक)	३,४६,७६	७,९४	-	२,६८,८२	१५०%	४,०३,५३	६,१५,८३	९,२३,७४
उच्च जोखिमयुक्त दावी	२,०६,८५,३१	३,४९	-	२,०५,३६,६१	१५०%	३,०८,०४,४२	१,३७,२७,६३	२,०५,९१,४४
स्टक एक्सचेंजमा सूचीकृत कम्पनीका शेयर र अन्य पूजीगत उपकरणमा भएको लगानी	२,४९,२५	-	-	२,४९,२५	१००%	२,४९,२५	४,७५,३८	४,७५,३८
स्टक एक्सचेंजमा सूचीकृत कम्पनीका शेयर र अन्य पूजीगत उपकरणमा भएको लगानी	२३,०३	-	-	२३,०३	१५०%	३,४४,४४	२३,०३	३,४४,४४
स्टक एक्सचेंजमा सूचीकृत नभएको कम्पनीको शेयर र अन्य पूजीगत उपकरणमा भएको लगानी	१,११,२८	-	-	१,११,२८	६०%	७,६६,५४	१,०४,५४,७	१,०४,५४,७
अवासीय घरजग्गाबाट सुरक्षित कर्माचारी कर्जा	४,२०,३५	-	-	४,२०,३५	०%	-	१,८,२५	-
प्राप्त हुनपर्ने व्याज/नेपाल सरकारको शिरोपत्रमा दावी	२,८२,२६,६९	-	-	२,८२,२६,६९	२०%	८,४०,७	९,०८,०९	१,८१,६२
सागर्य नागद तथा भूतानी प्राप्तहुने क्रममा रहेका अन्य नागद सम्पत्ति	१,९३,४६,०६	-	-	८९,७९,७३	१००%	८९,७९,७३	१,४८,०६,३४	१,४८,०६,३४
अन्य सम्पत्ति	४१,०६,६८,४४	१,९३,४६,०६	३८,९३,३०	४८,७९,२९,७७	२८,९३,३०	२८,९३,३०	२९,३९,२७,९१	२९,३९,२७,९१

कमशा...

अनुसूची ३० (ख)

कर्जा जोखिम
२०७२ साल आषाढ मसान्तको

जुनसुकै वेला फिर्ता लिन सकिने प्रतिबद्धता	ब. वास्तव्य बहिरको कारोबार	रिस्की मूल्य	विशेष व्यवस्था	गणना गर्न सकिने CIR	सुर रकम	जोखिम भार %	जोखिम भारित रकम	सुर रकम	जोखिम भारित रकम
विलम्ब कलेक्सन		८,७१,०६	-	-	८,७१,०६	०%	-	-	-
अग्रिम वित्तिय सम्झौता		-	-	-	-	०%	-	१,१५,७२	-
६ महिनाभन्दा कम अवधिको प्रतिपत्र स्वदेशी कारोबार		६२,४८,२९	-	५,८७,०९	५६,७१,२०	२०%	११,३४,२४	७७,१७,८८	१५,४३,५८
विदेशी कारोबार पक्ष (counter party) (ECA 0-1)		-	-	-	-	२०%	-	-	-
विदेशी कारोबार पक्ष (counter party) (ECA -2)		-	-	-	-	५०%	-	-	-
विदेशी कारोबार पक्ष (counter party) (ECA 3-6)		-	-	-	-	१००%	-	-	-
विदेशी कारोबार पक्ष (counter party) (ECA -7)		-	-	-	-	१५०%	-	-	-
६ महिनाभन्दा बढी अवधिको प्रतिपत्र स्वदेशी कारोबार पक्ष		१२,९१,४६	-	-	१२,९१,४६	५०%	६,४५,७३	६,७१,७३	३,३५,६६
विदेशी कारोबार पक्ष (counter party) (ECA 0-1)		-	-	-	-	२०%	-	-	-
विदेशी कारोबार पक्ष (counter party) (ECA -2)		-	-	-	-	५०%	-	-	-
विदेशी कारोबार पक्ष (counter party) (ECA 3-6)		-	-	-	-	१००%	-	-	-
विदेशी कारोबार पक्ष (counter party) (ECA -7)		-	-	-	-	१५०%	-	-	-
विडु षण्ड, परस्परमेस षण्ड, काउन्टर च्याङ्गेटी स्वदेशी कारोबार पक्ष		१,४४,३६,११	६३,१८,९१	६,४३,७४	१,२४,७९,४६	५०%	६२,३९,७३	६१,२४,४४	३०,६२,२२
विदेशी कारोबार पक्ष (counter party) (ECA 0-1)		-	-	-	-	२०%	-	-	-
विदेशी कारोबार पक्ष (counter party) (ECA -2)		-	-	-	-	५०%	-	-	-
विदेशी कारोबार पक्ष (counter party) (ECA 3-6)		-	-	-	-	१००%	-	-	-
विदेशी कारोबार पक्ष (counter party) (ECA -7)		-	-	-	-	१५०%	-	-	-
प्रत्यभूति (Underwriting) सम्बन्धि प्रतिबद्धता		-	-	-	-	५०%	-	-	-
बैंकबाट सुरक्षणाको रुपमा प्रदान गरिराका जमानतहरू (Lending of Bank's Securities or Posting of Securities as collateral)		-	-	-	-	१००%	-	-	-
जुन: खरिद सम्झौता अन्तर्गतको कर्जा		-	-	-	-	१००%	-	-	-
अग्रिम भुक्तानी जमानत		७,८५,९६	-	९,४६०	७,९१,३५	१००%	७,९१,३५	३८,५६,६०	३८,५६,६०
वित्तीय जमानत		-	-	-	-	१००%	-	-	-
स्वीकार तथा दरौपट Acceptance and Endorsements		२६,१८,५६	-	-	२६,१८,५६	१००%	२६,१८,५६	२८,८४,६६	२८,८४,६६
Securities)		-	-	-	-	१००%	-	-	-
अपारक्य कर्जा प्रतिबद्धता छोटो अवधि		३,४०,३८,१९	-	-	३,४०,३८,१९	२०%	७०,०७,६४	२,३६,७३,१०	४७,३४,६२
अपरिवर्त्य कर्जा प्रतिबद्धता लामो अवधि		-	-	-	-	५०%	-	-	-
लोकिएको पुजीकोपमा १ प्रतिशत भन्दा बढिले पुजीकोप कायम गर्ने SAARC क्षेत्रभित्र स्थापना भएका विदेशी बैंक उपरका दावी		-	-	-	-	२०%	-	९,१८,३९	४,५९,१९
अन्य सम्भावित दाविव्यह		१,२१,६२	-	-	१,२१,६२	२०%	२४,३३	९,४०,३३	९,४०,३३
मुस्तालीको लागि दावी परेका जमानत बापतको संभावित दाविव्यह		१६,९७	-	-	१६,९७	२००%	३३,९४	-	-
		७,२८,३६,२३							

जम्मा

७,२८,३६,२३

१

Credit Risk Mitigation (CRM) को लागि योग्य रकम

२०७२ साल आषाढ मसान्तको

रकम रु हजारमा

कर्मा रकम	आफ्नो बैकमा रहेको निक्षेप	अन्य बैकमा रहेको निक्षेप	सूत	सरकार तथा राष्ट्र बैंक	नेपाल सरकारको जमानत	अन्य देशको सरकारको जमानत	स्वदेशी बैकको जमानत	विदेशी बहुपक्षीय विकास बैकहरू जमानत	विदेशी बैकको जमानत तथा सुरक्षण	जम्मा
वासलात भित्रको कारोबार										
नगद मौज्जात										
नेपाल राष्ट्र बैकमा रहेको मौज्जात										
सूत										
नेपाल सरकारका ऋणपत्रमा लगानी										
नेपाल सरकार उपरको सम्पूर्ण दावी										
नेपाल राष्ट्र बैंक ऋणपत्रमा गरिएको लगानी										
नेपाल राष्ट्र बैंक उपरका सम्पूर्ण दावी										
विदेशी सरकार तथा केन्द्रीय बैंक उपरका दावी (ECA Rating-0-1)										
विदेशी सरकार तथा केन्द्रीय बैंक उपरका दावी (ECA Rating-2)										
विदेशी सरकार तथा केन्द्रीय बैंक उपरका दावी (ECA Rating-3)										
विदेशी सरकार तथा केन्द्रीय बैंक उपरका दावी (ECA Rating-4-6)										
विदेशी सरकार तथा केन्द्रीय बैंक उपरका दावी (ECA Rating-7)										
अन्य बहुपक्षीय विकास बैकहरू उपरको दावी										
सार्वजनिक संस्था उपरका दावी (ECA Rating-0-1)										
सार्वजनिक संस्था उपरका दावी (ECA Rating-2)										
सार्वजनिक संस्था उपरका दावी (ECA Rating-3-6)										
सार्वजनिक संस्था उपरका दावी (ECA Rating-7)										
तोकिएको पुजीकोष कायम गर्ने स्वदेशी बैंक उपरको दावी										
तोकिएको पुजीकोष कायम नगर्ने स्वदेशी बैंक उपरको दावी										
विदेशी बैंक उपरको दावी (ECA Rating-0-1)										
विदेशी बैंक उपरको दावी (ECA Rating-2)										
विदेशी बैंक उपरको दावी (ECA Rating-3-6)										
विदेशी बैंक उपरको दावी (ECA Rating-7)										
तोकिएको पुजीकोषमा १ प्रतिशत भन्दा बढीले पुजीकोष कायम गर्ने SAARC										
शेवमित्र स्थापना भएका विदेशी बैंक उपरका दावी										
स्वदेशी संघ संस्थाहरू उपरका दावी										
विदेशी संघ संस्थाहरू उपरका दावी (ECA Rating-0-1)										
विदेशी संघ संस्थाहरू उपरका दावी (ECA Rating-2)										
विदेशी संघ संस्थाहरू उपरका दावी (ECA Rating-3-6)										
विदेशी संघ संस्थाहरू उपरका दावी (ECA Rating-7)										
उपभोग्य तथा साना कर्जा (Regulatory Retail Portfolio) (भाका ननाथको)										
उपभोग्य तथा साना कर्जा (Regulatory Retail Portfolio) (भाका नाथको)										
गान्धारिणी सीमा बाहेक अन्य शत पालना गरेको उपभोग्य तथा साना कर्जा										
Regulatory Retail Portfolio except for Granularity										
आवस्यीय धरजगावाट सुरक्षित दावी										
आवस्यीय धरजगावाट पूरा सुरक्षित नभएको दावी										
आवस्यीय धरजगावाट सुरक्षित दावी (भाका नाथको)										
व्यापारिक धरजगावाट सुरक्षित दावी										
भुक्तानी अर्वाधि समान्त भईसकेको दावी (आवस्यीय धरजगावाट सुरक्षित दावी बाहेक)										
उच्च जोखिमयुक्त दावी										
स्टक एक्सचेंजमा सूचीकृत कम्पनीका शेयर र अन्य पूजीगत भएकी लगानी										
स्टक एक्सचेंजमा सूचीकृत नभएको कम्पनीको शेयर र अन्य पूजीगत उपकरणमा भएकी लगानी										
अन्य सम्पत्ति										
जम्मा	१०,९४,८७	१०,९४,८७	२७,९८,३३	१०,२१	२७,९८,३३	१,४२,९२	१,४२,९२	३६,०४,०८	१,४४,२१	३९

सञ्चालन जोखिम
२०७२ साल आषाढ मसान्तको

अनुसूची ३० (घ)

रकम रु हजारमा

विवरण	२०७२ असाढ मसान्तको अधिल्ला बर्षहरू			२०७१ असाढ मसान्त
	आ. व. २०६८/६९	आ. व. २०६९/७०	आ. व. २०७०/७१	
खुद व्याज आम्दानी	४१,८५,८४	६५,५५,३२	८१,८७,१८	-
कमिशन तथा डिस्काउण्ट	१,१२,५१	२,३६,६८	३,९८,२५	-
अन्य संचालन खर्च	४,४६,१९	६,८८,५३	८,५४,३८	-
सटही घटवढ आम्दानी	(१,७५)	२,७२,३७	१४,६८,८९	-
यस वर्षको थप व्याज मुलतवी हिसाव	८३,३१	३,७१	१,०३,६१	-
कूल आम्दानी (क)	४८,२६,०९	७७,५६,६३	१,१०,१२,३१	-
तोकिएको प्रतिशत (ख)	१५%	१५%	१५%	-
तोकिएको प्रतिशतले हुने कूल आम्दानी (ग)=(क)*ख	७,२३,९१	११,६३,४९	१६,५१,८५	-
संचालन जाखिमका लागि आवश्यक पर्जा (घ)=(ग) का औसत			११,७९,७५	८,३३,०९
जाखिम भार (Reciprocal of capital requirement of 10%) (ङ)			१०	१०
संचालन जाखिमका लागि जाखिम भारित रकम (च)=(घ)*(ङ)			१,१७,९७,५१	८,३३,०९
PILLAR II अन्तर्गतका समायोजन				
६.४ (अ) (द) अनसार गत ३ वर्षका कूल आम्दानी ऋणात्मक भएमा				
कूल कजा तथा लगानी (विषय व्यवस्थाका समायाजन पछि)			-	-
संचालन जाखिमका लागि आवश्यक पूंजी			-	-
जाखिम भार (Reciprocal of capital requirement of 10%) (छ)			१०	१०
संचालन जाखिमका लागि जाखिम भारित रकम (ज)=(च)+(छ)			१,१७,९७,५१	८,३३,०९

	बिदेशी मुद्राको खूद अवस्था (बि.मू.)	बिदेशी मुद्राको खूद अवस्था (ने.रु.)	बिदेशी मुद्राको सान्दर्भिक खूद अवस्था (ने.रु.)	
१ भारतीय रुपिया	६९,२३,१९	१,१०,८२,२९	१,१०,८२,२९	६२,४५,६९
२ अमेरिकी डलर	(२,२७)	(२,३१,०३)	२,३१,०३	३,३६,२०
३ पाउन्ड स्टर्लिङ	१६	२५,६१	२५,६१	१४,६७
४ युरो	९२	१,०१,८६	१,०१,८६	३८,६८
५ थाई भाट	०.०८	०.२३	०.२३	२१
६ स्विस फ्रैंक	०.९७	१,०३	१,०३	१,३८
७ अस्ट्रेलियन डलर	२२	१६,८१	१६,८१	२६,४१
८ क्यानेडियन डलर	१	८६	८६	१,८७
९ सिंगापुर डलर	०.३	२२	२२	४,०८
१० जापानी येन	१४,८९	१२,१२	१२,१२	१०,३५
११ हङकङ डलर	२.३१	३०.१७	३०.१७	१.६८
१२ डेनिस क्रोनर	-	-	-	-
१३ स्विडिस क्रोनर	०.५	६	६	-
१४ साउदी अरब रियाल	३९	१०,३८	१०,३८	३,०९
१५ कतारी रियाल	८	२,३१	२,३१	७३
१६ संयुक्त अरब इमिरेट दिराम	८२	२२,०५	२२,०५	२,०३
१७ मलेसियन रिङिट	८	२,१६	२,१६	-
१८ कोरीयन वन	७	०.६२	०.६२	८
१९ चिनिया युआन	१९	३,०९	३,०९	५६
			१,१५,१२,२०	६६,८६,०५
			५%	५%
			५,७५,६१	३,३४,३०
			१०	१०
			५७,५६,१०	

प्रमुख लेखा नीतिहरू

१. सामान्य जानकारी

२. सञ्चालक समितिबाट वित्तीय विवरणको स्वीकृति

३. वित्तीय विवरण तयारीको आधार

Critical Accounting Assumption

(Accrual)

४. अनुपालना सम्बन्धि प्रतिबद्धता

("NAS")

५. प्रमुख लेखा नीतिहरू:

५.१ व्याज आम्दानी:

(Accrual Basis)

५.२ कमिशन आम्दानी:

५.३ लाभांस आम्दानी

५.४ सटही घटबढ समायोजन:

५.५ व्याज खर्च:

५.६ कर्मचारी सुविधाहरु:

क) कर्मचारी सञ्चयकोष

ख) संचित बिदा

ग) उपदान

५.७ कर

क) वर्तमान आयकर

ख) स्थगन कर

५.८ कर्जा सापट तथा बिल्स खरिद

क) वर्गीकरण

ख) कर्जा नोक्सानी व्यवस्था

ग) अपलेखन

घ) अपलेखन कर्जा असुली

ङ) व्याज प्राप्ति

च) व्याज तथा कर्जा असुली

छ) कर्मचारी कर्जा

५.९ लगानी

क) व्यापारिक लगानी

ख) भुक्तानी मितिसम्म धारण गर्ने लगानी

(Amortized

Cost)

ग) विक्रीको लागि उपलब्ध लगानी

५.१० सम्पत्ति, कार्यालय उपकरण र हासकट्टी

क) स्थिर सम्पत्ति

(Lease Hold Improvement)

ख) कम्प्यूटर सफ्टवेयर

ग) हास कट्टी

सम्पत्तिको प्रकृति	उपयोग अबधि (बर्षमा)	हासकट्टी दर
	५०	५
	१०	२५
	१०	२५
	७	२०
	७	२५
	१०	१५

५.११ मसलन्द मौज्दात

FIFO

५.१२ प्रेषित मालसामान (Consignment) अन्तर्गत सुनचाँदी मौज्दात
(Consignment)

(Consignor)

५.१३ गैर बैकिङ्ग सम्पत्ति

५.१४ अन्य सम्पत्ति

५.१५ सापटी

५.१६ निक्षेप

(Derecognize)

५.१७ पाकि नसकेको आम्दानी

५.१८ व्यवस्था, सम्भावित दायित्व र सम्पत्ति

(Settlement)

(Provisioning)

(Provisioning)

५.१९ परिचालन पट्टा प्रतिबद्धता

५.२० गत वर्षका अंकहरु

अनुसूची ३३

लेखा सम्बन्धि टिप्पणीहरू

१. जेथा

१.१ चुक्ता पूँजी

विभिन्न वर्षहरूमा बैंकको चुक्ता पूँजीमा निम्नलिखित परिवर्तनहरू भएका छन्:

आर्थिक वर्ष	चुक्ता शेयर पूँजी (रु.)	विवरण
२०६१/६२	२२,४०,००,०००	बैंकको शुरूको पूँजी
२०६२/६३	२२,४०,००,०००	-
२०६३/६४	३२,००,००,०००	३०% सर्वसाधारण शेयर जारी
२०६४/६५	३८,४०,००,०००	५:१ हकप्रद शेयर जारी
२०६५/६६	८०,५१,६५,८००	१:१ हकप्रद शेयर जारी तथा ५% बोनस शेयर जारी
२०६६/६७	८०,६४,००,०००	आ.व. २०६५/६६ को बिक्री नभएको १२,३४२ कित्ता हकप्रद शेयरहरू लिलाम बढाबढमा बिक्री गरिएको
२०६७/६८	२,०१,६०,००,०००	१:१.५ हकप्रद शेयर जारी
२०६८/६९	२,०१,६०,००,०००	-
२०६९/७०	२,२१,७६,००,०००	१०% बोनस शेयर समावेश गरिएको
२०७०/७१	२,५५,०२,४०,०००	१५% बोनस शेयर समावेश गरिएको
२०७१/७२	३,०६,०२,८८,०००	२०% प्रस्तावित बोनस शेयर समावेश गरिएको

नेपाल राष्ट्र बैंकले “क” श्रेणीको ईजाजतपत्रप्राप्त वाणिज्य बैंकहरूलाई २०७४ असाढ मसान्त (Mid - July 2017) सम्ममा न्यूनतम शेयर पूँजी रु. ८ अर्ब पुऱ्याउनुपर्ने व्यवस्था गरेको छ । सो व्यवस्था अनुरूप बैंकले बोनस तथा हकप्रद शेयर जारी गरी तोकिएको पूँजी पुऱ्याउने गरेको छ ।

१.२ साधारण जगेडा कोष

बैंक तथा वित्तीय संस्था सम्बन्धि ऐन, २०६३ को दफा ४४ ले चालु आर्थिक वर्षको खूद नाफा को २० प्रतिशत रकम नाफा नोक्सान बाँडफाँड हिसाबबाट विनियोजन गरी साधारण जगेडामा रकमान्तर गर्ने व्यवस्था गरिएको छ । चालु आर्थिक वर्षमा खूद नाफा को २० प्रतिशत ले हुने रकम रु. १२,४८,२८,२६० साधारण जगेडा कोषमा रकमान्तर गरिएको छ ।

१.३ स्थगन कर कोष

नेपाल राष्ट्र बैंकको निर्देशिका ४ बमोजिम ईजाजतपत्रप्राप्त वाणिज्य बैंकहरूले स्थगन कर कोष, स्थगन कर सम्पत्ति समतुल्य पुऱ्याउनुपर्ने व्यवस्था तोकेको छ । चालु आर्थिक वर्षमा स्थागन कर दायित्व सृजना भएको र यस शिर्षक अन्तर्गत परिवर्तन यस प्रकार रहेको छ:-

विवरण	चालु आर्थिक वर्ष	गत आर्थिक वर्ष
शुरु मौज्जात	(२४,२१,१४६)	८,५१,८०२
स्थगन कर दायित्व अस्थायी अन्तरमा	(२२,३०,५१३)	(३२,७२,९४८)
अन्तिम मौज्जात (स्थगन कर दायित्व)	(४६,५१,६५९)	(२४,२१,१४६)

१.४ लगानी समायोजन कोष

नेपाल राष्ट्र बैंकको निर्देशिका ४/०७१ तथा ८/०७१ बमोजिम लगानी समायोजन कोषको पर्याप्त व्यवस्था गरिएको छ । विक्रिको लागी उपलब्ध लगानी (AFS) लाई बजारदर अनुरूप नियमित रूपमा मुल्याङ्कन गरिएको छ । सानिमा माई हाइड्रोपावर लि. को शेयरमा गरिएको लगानीलाई विक्रिको लागी उपलब्ध

लगानी अन्तर्गत परल मुल्यमा मापन गरिएको छ । चालु आर्थिक वर्षमा लगानी समायोजन कोषमा भएको परिवर्तन यस प्रकार रहेको छ:

विवरण	खुद लगानी	कुल कोषको आवश्यकता	कोषमा भएको परिवर्तन
शुरू मौज्जात			५,५५,०००
ईजाजतपत्र प्राप्त संस्थामा शेयर लगानी			
सूचीकृत २%	१,००,००,०००	२,००,०००	-
सूचीकृत नभएको १००%	३,५५,०००	३,५५,०००	-
छुट हुने लगानी	२३,०२,६००		-
		अन्तिम मौज्जात	५,५५,०००

सानिमा माई हाइड्रोपावर लि. को स्टकमा गरिएको लगानी रू. १,००,००,००० को Lock-in-period बितिनसकेको हुदाँ परल मुल्यको आधारमा मापन गरिएको छ । यदि राष्ट्र बैंकको निर्देशिका ४ र ८ बमोजिम बजारदर अनुरूप नियमित रूपले मुल्याङ्कन (Mark to Market basis) मा हिसाब गरिएको भए सो लगानी रू ७,००,००,००० मूल्यको हुने थियो । तदनुसार जगेडा (Reserve) रकम रू. ६,००,००,००० र लगानी समायोजन कोष रू १२,००,००० ले बृद्धी हुने थियो (लगानीमुल्य बृद्धी को २%) ।

१.५ सटही समीकर

वर्षावधि हिसाब मिलान दैनिक/साप्ताहिक/अर्धमासिक/मासिक रूपमा गर्ने गरेको छ । उक्त फरक रकमको पालना गरिएको तथा समायोजन भइसकेको तथा हुने क्रममा छ ।

समावधि अनुसारको हिसाब मिलान हुन बाकी रकमको विवरण यस प्रकार रहेको छ:-

रु. दश लाख

हिसाब मिलानको अवस्था	जम्मा रकम	< ३ महिना	> ३ < ९ महिना	> ९ < १२ महिना	> १२ महिना
हिसाब मिलान	-	-	-	-	-
खाताहरू	३,०२३.०२	३,०१८.७६	१.७१	०.५२	२.०२

५.४ कर्जा तथा सापटी एकाग्रता (कोष र गैर कोष दायित्व)

कोष र गैर कोष (Funded and Non-funded) मा आधारित प्रतिग्राहक कर्जा तथा क्षेत्रगत कर्जा नेपाल राष्ट्र बैंकले तोकेको सीमाभित्र रहेको छ । कारोबारहरूको एकाग्रता सारांश यस प्रकार रहेको छ:-

रु हजारमा

कोष विवरण	चालु आर्थिक वर्ष	प्रतिशत	गत आर्थिक वर्ष	प्रतिशत
कुल कर्जा तथा सापटी	२८,५८,८१,२१		२०,६२,०४,०१	
शीर्ष १० ग्राहकको कर्जा	३,०९,१०,१३	१०.८	३,६९,३६,१६	१७.९
एकै ग्राहकमा भएको सबैभन्दा बढी कर्जा	४२,०७,९५	१.५	५०,७४,१२	२.४६

गैर कोष विवरण	चालु आर्थिक वर्ष	प्रतिशत	गत आर्थिक वर्ष	प्रतिशत
कुल सम्भाव्यता	३,७७,७८,७८		२,८४,५७,४९	
शीर्ष १० ग्राहकको	२,०३,४८,०५	५३.९	९५,७८,१५	३३.७
एकै ग्राहकमा भएको सबैभन्दा बढी एकाग्रता	७९,६१,७५	२१.१	१५,९३,०१	५.६

५.५ ि

द. कर्मचारी कर्जा र पेशकी

कर्मचारी कर्जा बैंकको एकीकृत कर्मचारी कर्जा नीति अनुरूप प्रदान गरिएको छ । यस्तो कर्जा सुविधा प्राप्त गर्न योग्य हुने मापदण्ड बैंकको स्थायी नियुक्ती भएपश्चात व्यतीत गरेको अवधिसंग प्रत्यक्षरूपमा जोडिएको हुन्छ । कर्मचारीहरूलाई प्रदान गरिएको कर्जा सुविधा लिन चालु आर्थिक वर्षमा अन्य कर्मचारीहरू योग्य हुनुका साथै त्यस्ता सुविधा वास्तविकरूपमा उपयोग गरिएको कारण कर्मचारी कर्जा रकममा वृद्धि भएको हो । वासलात मितिमा उक्त कर्जाहरूको बक्यौता देहाय बमोजिम रहेको छः-

विवरण	चालु आर्थिक वर्ष (रु)	गत आर्थिक वर्ष (रु)
कर्मचारी अधिविकर्ष कर्जा	४९,८५,२८४	४७,९७,५९२
घर कर्जा सुविधा	१३,६४,२५,०८८	११,१३,२३,९३२
कर्मचारी पेशकी जम्मा	१५,२२,१५४	१३,७१,८४५
	१४,२६	

घ) स्थगन कर सम्पत्ति/दायित्व

स्थगन कर सम्पत्ति/दायित्व नेपाल लेखामानको व्यवस्था-९, आयकर (NAS-9, Income Tax) बमोजिम हिसाब गरिएको छ र सोअनुसार देखिएको खर्चको विवरण यस प्रकार छः-

विवरण	किताबी मूल्य	करको आधार	रु. हजारमा करयोग्य रि
-------	--------------	-----------	-----------------------------

२१. भुक्तानी अवधिको आधारमा सम्पत्ति दायित्वको वर्गीकरण

रु. दस लाखमा

क्र.सं	विवरण	१ देखि १० दिन	११ देखि १८० दिन	१८१ देखि २७० दिन	२७१ देखि ३६५ दिन	१ वर्ष माथि	जम्मा
सम्पत्ति							
१	नगद मौज्जात	६९१	-	-	-	-	६९१
२	बैंक तथा वित्तीय संस्थामा रहेको मौज्जात	१,०८०					१,०८०
३	विदेशी बैंकमा गरिएको लगानी	१,५१२	१०२	१०२	१५२	२०३	२,०७१
४	कल मनी	-					-
५	सरकारी सुरक्षणपत्र	७९९	४९८	३९९	६८१	२,७५८	५,१३५
६	ने.रा.बैंक ऋणपत्र	-					-
७	अन्तर बैंक तथा वित्तीय संस्था कर्जा						-
८	कर्जा सापट	५,९३९	४,२८६	३,१३९	१,९१३	१३,३११	२८,५८८
९	पाउनु पर्ने ब्याज	८५					८५
१०	रिभर्स रिपा	-					-
११	प्रतिबद्धता अन्तर्गत अन्य संस्थाहरूबाट प्राप्त हुनु पर्ने						-
१२	क्र.सं. २०,२१ र २२का सुविधाहरू बापतको भुक्तानी	३,३४१	४६१	२,१८६	४९४		६,४८२
१३	अन्य					१२,४८५	१२,४८५
कूल सम्पत्ति		१३,४४६	५,३४६	५,८२६	३,२४०	२८,७५७	५६,६१६
दायित्व							
१४	चलती निक्षेप	२४२				१,७५३	१,९९५
१५	बचत निक्षेप (मागेको वखत प्राप्त हुने निक्षेप सहित)	१,९१८				१८,४१७	२०,३३५
१६	मुद्दती निक्षेप	३,७१३	२,३७१	३,०४२	२,४४९	१३५	११,७०९
१७	ऋणपत्र र वण्ड	-	-	-	-	-	-
१८	सापटी	८१८	८६९	-	-	-	१,६८७
	माग/अल्प सूचना						-
	अन्तर बैंक.वि.संस्था						-
	पुर्नकर्जा	८१८	८६९				१,६८७
	अन्य						-
१९	अन्य दायित्व तथा व्यवस्थाहरू	५७२	-	-	-	-	५७२
	विविध साहु	३९					३९
	भुक्तानी दिनुपर्ने विल						-
	भुक्तानी दिनुपर्ने ब्याज	१७					१७
	व्यवस्थाहरू	३८२					३८२
	अन्य	१३५					१३५
२०	प्रतिबद्धता अन्तर्गत अन्य संस्थाहरूलाई दिनुपर्ने						-
२१	उपभोग भइनसकेको कर्जा सुविधाहरू	२७३					२७३
२२	प्रतितपत्र/जमानत (खुद)					६,२०९	६,२०९
२३	रिपो	-					-
२४	क्र.सं. ११ अन्तर्गतको सुविधाको भुक्तानी	-					-
२५	अन्य					११,६८४	११,६८४
कूल दायित्व		७,५३६	३,२४०	३,०४२	२,४४९	३८,१९८	५४,४६५
खुद सम्पत्ति		५,९११	२,१०६	२,७८४	७९१	(९,४४१)	२,१५१
संचित खुद सम्पत्ति		५,९११	८,०१७	१०,८०१	११,५९२	२,१५१	(०)

२४. संचालक समितिका सदस्यहरूलाई प्रदान गरेको सुविधा
संचालक समितिका सबै सदस्यहरू गैर कार्यकारी सदस्यहरू हुन्। सदस्यहरूलाई दिएको भुक्तानी र सुविधा यस प्रकार रहेका छन् :

विवरण यस वर्ष (रु.) गत वर्ष (रु.)

- **Total Qualifying Capital:**

Particulars	Amount (Rs.)
Core Capital (Tier 1)	3,416,584,948
Supplementary Capital (Tier 2)	317,913,818
Total Capital Fund	3,734,498,766

- **Capital Adequacy Ratio: 11.08%**

B. Risk Exposures

- **Risk weighted exposures for credit Risk, Market Risk and Operational Risk:**

RISK WEIGHTED EXPOSURES	Amount (Rs.)
Risk Weighted Exposure for Credit Risk	30,651,616,831
Risk Weighted Exposure for Operational Risk	1,179,750,998
Risk Weighted Exposure for Market Risk	575,610,060
Total Risk Weighted Exposures	32,406,977,889

- **Risk Weighted exposures under each 11 categories of Credit Risk:**

S.N.	Categories	Amount (Rs.)
1	Claims on Government and Central Bank	751,754,052
2	Claims on Other Financial Entities	-
3	Claims on Banks	692,645,214
4	Claims on Domestic Corporate and Securities Firms	15,009,607,025
5	Claims on Regulatory Retail Portfolio & Other Retail Portfolio	5,749,961,360
6	Claims secured by residential properties	1,441,514,497
7	Claims secured by Commercial real estate	384,623,586
8	Past due claims	40,323,370
9	High Risk claims	3,080,491,692
10	Other Assets	1,011,413,945
11	Off Balance Sheet Items	2,489,282,091
Total		30,651,616,831

- **Total Risk Weight Exposures calculation Table:**

RISK WEIGHTED EXPOSURES	Amount (Rs.)
Risk Weighted Exposure for Credit Risk	30,651,616,831
Risk Weighted Exposure for Operational Risk	1,179,750,998
Risk Weighted Exposure for Market Risk	575,610,060
Add: ALM policies & practices are not satisfactory, add 1% of net interest income to RWE	8,187,178
Add: RWE equivalent to reciprocal of capital charge of 3% of gross income	330,369,208
Add: 3% of RWE for Overall risk management policies and procedures are not satisfactory	972,209,337
Total Risk Weighted Exposures	33,717,743,612
Total Core Capital to Total Risk Weighted Exposures	10.13%
Total Capital to Total Risk Weighted Exposures	11.08%

- **Amount of Non-Performing Assets (NPA) (Both Gross and Net in Rs.):**

Particulars	Gross Amount	Loan Loss Provision	Net NPA
Restructured	-	-	-
Sub-Standard	11,505,859	2,876,465	8,629,394
Doubtful	5,245,931	2,622,966	2,622,966
Loss	4,062,174	4,062,174	-
Total	20,813,964	9,561,604	11,252,360

- **NPA Ratios:**

NPA Ratios	%
Gross NPA to Gross Advances	0.07
Net NPA to Net Advances	0.04

- **Movement in Non Performing Assets:**

Particulars	Current Year	Previous Year	Change (%)
Non Performing Assets (Volumes in Rs.)	20,813,964	3,582,854	481
Non Performing Assets (%)	0.07	0.02	250

- **Write off Loans and Interest Suspense:**

Particulars	Amount (Rs.)
Loans written off during the year	608,998
Interest Suspense written off during the year	159,731
Total	768,729

- **Movement in Loan Loss Provision and Interest Suspense:**

Particulars	Current Year (Rs)	Previous Year (Rs)	Change (%)
Loan Loss Provision	324,070,725	248,957,246	30
Interest Suspense	62,167,185	41,353,074	50

- **Details of Additional Loan Loss Provision during the year:**

Particulars	Amount (Rs)
Pass	79,504,891
Watch-List	24,689,776
Restructured	-
Sub-Standard	2,876,465
Doubtful	2,622,966
Loss	3,230,553
Total	112,924,651

- **Segregation of Investment Portfolio:**

Particulars	Amount (Rs)
Held for Trading	24,924,520
Held to Maturity	7,706,658,264
Available for sale	12,657,600
Total Investment	7,744,240,384

- **Eligible Credit Risk Mitigants (CRM) as on 31st Ashadh 2072 (16th July, 2015):**

Particulars	Amount (Rs.)
Deposits with Bank	242,029,974
Gold	279,833,437
Total	521,863,411

ग. जोखिम व्यवस्थापन

नेपाल राष्ट्र बैंकले गरेको निर्देशन अनुसार बैंकले आफ्नो व्यवसायको सञ्चालनको क्रममा उत्पन्न हुने विविध किसिमको जोखिमहरूलाई सम्बोधन गर्न विभिन्न खालका जोखिमहरू पहिचान गरी त्यसको असरहरूलाई न्यूनीकरण गर्ने आन्तरिक नीति, प्रक्रिया र संरचना आफैं बनाउन सकिने छ । बैंकसंग उचित दिशानिर्देशनको निमित्त संचालक समितिको निर्णय अनुसारको विभिन्न जोखिम व्यवस्थापनको नीतिहरू छन् ।

संस्थागत पुर्नसंरचना

बैंकले यस आर्थिक वर्षमा संस्थाको पुर्नसंरचना गरेको छ । विभिन्न व्यवस्थित तथा अव्यवस्थित जोखिम पूरा गर्नको लागि निरन्तर कदमहरू चलि रहेको छ ।

प्रमुख जोखिम अधिकृतको नियुक्ति

बैंकको जोखिमलाई सम्बोधन गर्न र त्यसका असरहरूलाई न्यूनीकरण गर्न बैंकले यस वर्ष प्रमुख जोखिम अधिकृतको नियुक्ति गरेको छ । प्रमुख जोखिम अधिकृत र वहाँका दक्ष टीम बैंकको समग्र जोखिम व्यवस्थापनको लागि जिम्मेवार हुनेछन् जसले दैनिकरूपमा उत्पन्न हुनसक्ने तथा कुनै विशेष व्यवसायको बजार अवस्थाको परिवर्तनले समेत उत्पन्न हुने वृहत, सुक्ष्म तथा तहगत जोखिमलाई निगरानी गर्ने गर्दछ । यस सँगै प्रमुख जोखिम अधिकृतद्वारा पुँजी मूल्याङ्कन प्रक्रियामा सम्पूर्ण जोखिमको समायोजनको सुनिश्चितता गरिन्छ ।

ऋण जोखिम व्यवस्थापन समिति

नेपाल राष्ट्र बैंकको निर्देशन अनुसार बैंकको जोखिम बहन गर्न सक्ने क्षमताको निरीक्षणको लागि बोर्ड स्तरको ऋण जोखिम व्यवस्थापन समितिको निर्माण गरिएको छ । प्रमुख जोखिम अधिकृतद्वारा ऋण सम्बन्धी जोखिमहरू, सम्पत्ति तथा दायित्व व्यवस्थापन समिति र जोखिम व्यवस्थापन समितिको बैठकमा पेश गरिन्छ ।

सन्चालन जोखिम

बोर्ड तथा प्रमुख व्यवस्थापकहरूले प्रभावकारी सन्चालन जोखिमलाई उच्च प्राथमिकता प्रदान गरेको छ र सही सन्चालन नियन्त्रणको पालना गरेको छ ।

- नीति/निर्देशीकाले स्पष्ट रूपमा मुख्य जोखिमको पहिचान, आंकलन, नियन्त्रण र रिपोर्टिङको समर्थन गरिएको छ,
- दोहरो नियन्त्रणमा जोर दिएको छ,
- प्रभावकारी निरीक्षण र भित्री रिपोर्टिङ,
- आकस्मिक र व्यवसाय निरन्तरता योजना,
- उच्चस्तरको नैतिकता र अखण्डता,
- असल संथागत सुशासनको प्रतिबद्धता र
- कर्तव्य र व्यवस्थापन अनुरूपको जिम्मेदारी, जवाफदेहिता र रिपोर्टिङको पृथक्करण

बजार जोखिम

नेपाल राष्ट्र बैंकले गरेको निर्देशन अनुसार, बैंकमा बजार जोखिम व्यवस्थापन नीति रहेको छ । जसले सम्पूर्ण भौतिक बजार जोखिमहरूलाई आंकलन र सक्रिय रूपमा व्यवस्था गर्दछ र जब ती जोखिमहरू देखापर्छ तब पूँजिगत भार प्रधान गरिन्छ । Stress testing प्रविधि द्वारा पनि market shock को पूँजि आवश्यकतालाई जोखिन्छ । विदेशी मुद्राको शीघ्र स्थिति, व्याज दर जोखिम, शेयर स्थितिलाई मासिक रूपमा सम्पत्ति तथा दायित्व अवस्थाको व्यवस्थापन (ALCO) को बैठकमा छलफल गरिन्छ ।

व्याज जोखिम व्यवस्थाको निम्ति, उपयुक्त सम्पत्ति र दायित्व बेमेल (GAP analysis) नीति अनुरूप गणना गरिन्छ ताकी यसले खुद व्याज आयमा आउन सकिने अचानक गिरावटलाई कम गर्न मद्दत पुऱ्याउछ । शेयरको लगानी हरेक महिनाको अन्तिममा पुनःमूल्याङ्कन गरिन्छ । बैंकले विदेशी मुद्राको खुद खुला अवस्था (Open position) को दैनिकरूपमा अध्ययन गर्ने गर्दछ । खुद खुला अवस्था (Open position) र विदेशी मुद्रा

विनिमयको जोखिमलाई न्यून गर्न शीघ्र कारवाहीको व्यवस्था गरिएको छ । हरेक समय नियमक सीमाको पनि सुनिश्चितता गरिन्छ ।

निक्षेप र सम्पत्तिको परिपक्वता अवधि को समानताको सुनिश्चितता गरिन्छ । तनावीय अवस्थामा पनि पर्याप्त तरलताको सुनिश्चितता गरिन्छ । सोहि भूमिकाको लागी ट्रेजरी विभागले पनि महत्वपूर्ण भूमिका निभाउछ र सम्पत्ति तथा दायित्व व्यवस्थापन समिति (ALCO) मा रिपोर्ट गरिन्छ ।

अनुपालन

संचालन जोखिम विभागका प्रमुख सन्चालन जोखिम, तरलता जोखिम र बजार जोखिमको निगरानी, मूल्याङ्कन र प्रमुख जोखिम अधिकृतप्रति वृत्तान्तको लागि उत्तरदायी हुन्छन् ।

सम्पत्ति तथा दायित्व व्यवस्थापन समिती (ALCO)

प्रमुख कार्यकारी अधिकृतको अध्यक्षतामा गठन हुने ALCO बैठकले बैकिङ्ग प्रणाली र प्रक्रिया अनुरूप कार्यको सुनिश्चित गराउछ । साथै, यस समितिले तरलता, व्याजदरको उतार चढाव, विनिमयदर Equity price जस्ता विभिन्न क्षेत्रसंग गासिएको जोखिमलाई सम्बोधन गर्ने आवश्यक सुझाव प्रदान गर्छ ।

तनाव परीक्षण (Stress Testing)

Stress Testing जोखिम व्यवस्थापनको तरिका हो। जसले विभिन्न क्षेत्रबाट बैंकको वित्तिय अवस्थामा हुन सक्ने सम्भावित जोखिमको मूल्याङ्कन गर्दछ । बैंकले Stress Testing त्रैमासिक अंतरालमा गर्दछ, र यसको रिपोर्ट व्यवस्थापन समितिमा गरिन्छ ।

Internal Capital Adequacy Assessment Process (ICAAP)

बैंकले विस्तृत ICAAP दस्तावेजको विकास गरेको छ । यस ICAAP प्रक्रियाको मुलत दुई मुख्य भाग छन् । पहिलो, आन्तरिक प्रक्रिया हो जसले जोखिमहरूको पहिचान गरि उपाय प्रबन्धन गर्दछ र दोस्रो आन्तरिक प्रक्रिया जसले बैंकको पर्याप्त पुँजीकोषको व्यवस्थाको निम्ति योजना र प्रबन्ध गर्दछ । बैंकले त्रैमासिक अंतरालमा Stress Testing पनि गर्दछ र यसको रिपोर्ट माथिल्लो तहमा गरिन्छ । बैंकले बासेल (BASEL) प्रावधान र ICAAP दस्तावेजको अनुरूप सम्भावित जोखिमको मूल्याङ्कन र कथित जोखिमको निम्ति पर्याप्त पुँजको व्यवस्था गर्दछ । ALCO, Man-Com र बोर्ड बैठकको मुख्य एजेन्डा नै पुँजीकोषको पर्याप्तता हुन्छ ।

तयार पार्ने र जाँचकी नीती (Maker-Checker Policy)

बैंकको सम्पूर्ण कारोबारको लागि, तयार पार्ने र जाँचकीको (Maker and Checker) को अवधारणा लागू गरिएको छ । जसमा कुनै पनि कारोबार नियन्त्रणको दृष्टिकोणले अनिवार्य रूपमा दुईजना कर्मचारीबाट पार गर्नुपर्ने हुन्छ । कारोबारको सिलसिलामा हुनसक्ने कुनै प्रक्रियागत विभेदतालाई कम गर्नेगरी बैंकले यस प्रणालीको व्यवस्था गरेको छ । बैंकको कुनै पनि कर्मचारी तथा ईकाइ वा शाखाको गतिविधिलाई केन्द्रकृत प्रणालीबाट सजिलै निरीक्षण तथा अनुगमन गर्ने गरिएको छ । जसले कुनै पनि कारोबारमा हुनसक्ने खराब आचरणको जोखिमलाई घटाउन मद्दत पुऱ्याउँदछ ।

सूचना प्रविधि (Information Technology)

बैंकले आफ्ना सबै नियमित कारोबारहरूको अभिलेखको सुरक्षा निम्ति प्रकोप पुर्नस्थापन केन्द्रको (Disaster Recovery Site) व्यवस्था गरेको छ। बैंकका दुवै उपकरण, नियमित र बैकल्पिक (Production Site and Disaster Recovery Site) बलियो एवं भुकम्प प्रतिरोधात्मक क्षमता भएका भवनमा राखिएका छन्। प्रकोप पुर्नस्थापन केन्द्रको कार्य क्षमता यकिन गर्न बेला-बेलामा अभ्यास गर्ने गरिन्छ । सबै कम्प्युटरमा एक्टीभ डिरेक्ट्री प्रणाली (Active Directory Service) लागू गरिएको छ । जसले बैंकको सूचनालाई सजिलैसाग

पेनड्राइभ जस्ता उपकरणमा लिएर जाने वा कुनै सूचना बाहिरबाट ल्याएर कम्प्यूटरमा राख्ने, सूचना संयन्त्र/भण्डारलाई जोखिम पैदा गर्ने जस्ता गतिविधिहरू गर्न प्रयोगकर्तालाई वन्चित गर्दछ ।

आन्तरिक ले

कैफियत

कर्जा विवरण

क्र	कैफियत	कर्जा विवरण	कैफियत
१	जय गणेश ई. कं. प्रा. लि.	एन एम वि बैंक लि.	२,०४,०००
२	जय गणेश ई. कं. प्रा. लि.	आई.सि.एफ.सि.फाईनान्स लि.	१,३४,०८२
३	गणेश कुमार अग्रवाल	सेन्चुरी कर्मासियल बैंक लि.	१४,७४७
४	जमुना भण्डारी	प्रभु विकास बैंक लि.	१६,७५८
५	अनामिका श्रेष्ठ	गलोबल आइ एम इ बैंक लि.	६०,५९१
६	दिनेश मणि श्रेष्ठ	गलोबल आइ एम इ बैंक लि.	२,०४,२०१
७	दिलीप श्रेष्ठ	प्रभु विकास बैंक लि.	२,२०,९९९
८	ज्योती श्रेष्ठ	जनता बैंक लि.	२३,०४१
९	विश्व नाथ पौडेल	NIC एसिया बैंक लि.	४६,०८३
	जम्मा		९,२५,५०२
		जम्मा	९,४६,३५,७६९

Comparison of Unaudited and Audited Financial Statements as of Fiscal Year 2071/72 (2014/15)

अनुसूची ३५

Figures in Rs '000

S.N.	Particulars	As per Unaudited Financial Statements	As per Audited Financial Statements	Variance		Reasons for Variance
				In Amount	In %	
1	Total Capital and Liabilities (1.1 to 1.7)	4,02,72,468	4,03,01,197	28,730	0.07	
1.1	Paid Up Capital	25,50,240	30,60,288	5,10,048	-	Provision write back & Deferred tax adjustments
1.2	Reserve and Surplus	8,87,353	3,70,406	(5,16,948)	(58.26)	
1.3	Debenture and Bond	-	-	-	-	
1.4	Borrowings	16,87,185	16,87,185	-	-	
1.5	Deposits (a+b)	3,40,45,316	3,40,45,316	0	0.00	
a.	Domestic Currency	3,17,84,223	3,17,84,223	(0)	(0.00)	
b.	Foreign Currency	22,61,094	22,61,094	0	0.00	
1.6	Income Tax Liability	-	-	-	-	
1.7	Other Liabilities	11,02,373	11,38,002	35,629	3.23	Regrouping some Accounts
2	Total Assets (2.1 to 2.7)	4,02,72,468	4,03,01,197	28,730	0.07	
2.1	Cash & Bank Balance	17,71,031	17,71,031	0	0.00	
2.2	Money at Call and Short Notice	-	-	-	-	
2.3	Investments	77,44,240	77,44,240	-	-	
2.4	Loans and Advances	2,82,29,003	2,82,64,051	35,048	0.12	Write back of buffer provision
a.	Real Estate Loan	19,58,358	19,58,358	-	-	
1.	Residential Real Estate Loan (Except Personal Home Loan up to Rs. 10 Million)	3,88,746	3,88,746	-	-	
2.	Business Complex & Residential Apartment Construction Loan	5,61,605	5,61,605	-	-	
3.	Income Generating Commercial Complex Loan	35,346	35,346	-	-	
4.	Other Real Estate Loan (Including Land Purchase and Plotting)	9,72,660	9,72,660	-	-	
b.	Personal Home Loan of Rs. 10 Million or Less	21,96,588	21,96,588	-	-	
c.	Margin Type Loan	3,81,614	3,81,614	-	-	
d.	Term Loan	44,45,878	44,45,878	-	-	
e.	Overdraft Loan/TR Loan/WC Loan	1,00,99,362	1,00,99,362	-	-	
f.	Others	91,47,203	91,47,203	-	-	
2.5	Fixed Assets	6,15,176	6,14,772	(405)	(0.07)	Depreciation Adjustment
2.6	Non Banking Assets	-	-	-	-	
2.7	Other Assets	19,13,017	19,07,104	(5,914)	(0.31)	Regrouping some Accounts
3	Profit and Loss Account					
3.1	Interest Income	25,48,884	25,48,884	-	-	
3.2	Interest Expense	14,09,494	14,09,494	-	-	
	A. Net Interest Income (3.1-3.2)	11,39,390	11,39,390	-	-	
3.3	Fees, Commission and Discount	53,493	53,468	(24)	(0.05)	Netting off Remittance Commission
3.4	Other Operating Income	1,31,655	1,31,295	(359)	(0.27)	CIBL expense Adjustments
3.5	Foreign Exchange Gain/Loss (Net)	1,78,826	1,78,747	(79)	(0.04)	Transfer to unearned income
	B. Total Operating Income (A+ 3.3+3.4+3.5)	15,03,363	15,02,900	(462)	(0.03)	
3.6	Staff Expenses	1,82,321	1,82,321	-	-	
3.7	Other Operating Expenses	2,72,235	2,75,446	3,210	1.18	Writing off expenses
	C. Operating Profit Before Provision (B. -3.6-3.7)	10,48,807	10,45,134	3,673	0.35	
3.8	Provision for Possible Losses	1,14,489	1,19,441	4,952	4.33	Additional Loan Loss Provision made
	D. Operating Profit (C.-3.8)	9,34,318	9,25,693	8,625	0.92	
3.9	Non Operating Income/Expenses (Net)	7,377	7,344	(33)	(0.45)	Regrouping some Accounts
3.10	Write Back of Provision For Possible Loss	1,861	41,861	40,000	2,149	Provision write back
	E. Profit from Regular Activities (D.+3.9+3.10)	9,43,556	9,74,899	(31,342)	(3.32)	
3.11	Extraordinary Income/Expenses (Net)	(609)	(609)	-	-	
	F. Profit before Bonus and Taxes (E. +3.11)	9,42,947	9,74,290	(31,342)	(3.32)	
3.12	Provision for Staff Bonus	85,722	88,572	2,849	3.32	
3.13	Provision For Tax	2,53,029	2,61,576	8,548	3.38	
	G. Net Profit/(Loss) (F. -3.12-3.13)	6,04,196	6,24,141	19,945	3.30	

अनुसूची अ

Unaudited Financial Results (Quarterly)
As at 4th Quarter (31st Ashad 2072) of the Fiscal Year 2071/72

Figures in Rs '000

S.N.	Particulars	As at		
		16th July 2015	13th April 2015	16th July 2014
1	Total Capital and Liabilities (1.1 to 1.7)	4,02,72,468	3,90,29,906	2,93,76,986
1.1	Paid Up Capital	25,50,240	25,50,240	25,50,240
1.2	Reserve and Surplus	8,87,353	7,06,369	2,83,157
1.3	Debenture and Bond	-	-	-
1.4	Borrowings	16,87,185	19,48,358	8,98,268
1.5	Deposits (a+b)	3,40,45,316	3,22,59,467	2,48,73,849
	a. Domestic Currency	3,17,84,223	2,97,47,707	2,35,33,704
	b. Foreign Currency	22,61,094	25,11,760	13,40,145
1.6	Income Tax Liability	-	-	-
1.7	Other Liabilities	11,02,373	15,65,472	7,71,472
2	Total Assets (2.1 to 2.7)	4,02,72,468	3,90,29,906	2,93,76,986
2.1	Cash & Bank Balance	17,71,031	29,83,140	35,11,914
2.2	Money at Call and Short Notice	-	-	-
2.3	Investments	77,44,240	62,78,898	37,15,503
2.4	Loans and Advances (Net)	2,82,29,003	2,75,55,583	2,03,71,444
	a. Real Estate Loan	19,58,358	18,52,879	9,31,294
	1. Residential Real Estate Loan (Except Personal Home Loan up to Rs. 100 lacs)	3,88,746	2,94,105	1,36,114
	2. Business Complex & Residential Apartment Construction Loan	5,61,605	5,43,698	1,61,458
	3. Income Generating Commercial Complex Loan	35,346	35,840	-
	4. Other Real Estate Loan (Including Land Purchase and Plotting)	9,72,660	9,79,235	6,33,723
	b. Personal Home Loan of Rs. 100 Lacs or Less	21,96,588	15,15,158	11,47,464
	c. Margin Type Loan	3,81,614	5,05,364	4,59,056
	d. Term Loan	44,45,878	42,96,704	34,20,567
	e. Overdraft Loan/TR Loan/WC Loan	1,00,99,362	1,00,18,863	79,25,634
	f. Others	91,47,203	93,66,616	64,87,428
2.5	Fixed Assets	6,15,176	5,96,126	5,02,236
2.6	Non Banking Assets	-	-	-
2.7	Other Assets	19,13,017	16,16,159	12,75,889
3	Profit and Loss Account	Upto 4th Quarter This Year	Upto 3rd Quarter This Year	Upto 4th Quarter Last Year
3.1	Interest Income	25,48,884	18,10,938	20,18,506
3.2	Interest Expense	14,09,494	9,89,144	11,99,788
	A. Net Interest Income (3.1-3.2)	11,39,390	8,21,793	8,18,718
3.3	Fees, Commission and Discount	53,493	38,307	39,825
3.4	Other Operating Income	1,31,655	1,02,646	85,438
3.5	Foreign Exchange Gain/Loss (Net)	1,78,826	1,36,331	1,46,889
	B. Total Operating Income (A+ 3.3+3.4+3.5)	15,03,363	10,99,078	10,90,870
3.6	Staff Expenses	1,82,321	1,38,490	1,34,381
3.7	Other Operating Expenses	2,72,235	1,95,714	2,06,382
	C. Operating Profit Before Provision (B. -3.6-3.7)	10,48,807	7,64,875	7,50,106
3.8	Provision for Possible Losses	1,14,489	1,05,824	95,212
	D. Operating Profit (C.-3.8)	9,34,318	6,59,050	6,54,894
3.9	Non Operating Income/Expenses (Net)	7,377	4,632	21,566
3.10	Write Back of Provision For Possible Loss	1,861	1,248	1,527
	E. Profit from Regular Activities (D.+3.9+3.10)	9,43,556	6,64,930	6,77,987
3.11	Extraordinary Income/Expenses (Net)	(609)	-	(308)
	F. Profit before Bonus and Taxes (E. +3.11)	9,42,947	6,64,930	6,77,679
3.12	Provision for Staff Bonus	85,722	60,448	61,607
3.13	Provision For Tax	2,53,029	1,81,270	1,88,476
	G. Net Profit/(Loss) (F. -3.12-3.13)	6,04,196	4,23,212	4,27,596
4	Ratios	As at		
		16th July 2015	13th April 2015	16th July 2014
4.1	Capital Fund to RWA (%)	11.19	10.65	12.54
4.2	Non Performing Loan (NPL) to Total Loan (%)	0.07	0.10	0.02
4.3	Total Loan Loss Provision to Total NPL (%)	1,533.19	1,306.81	6,948.57
4.4	Cost of Fund after CRR(%)	5.02	4.96	6.29
4.5	Credit To Deposit Ratio (Calculated as per NRB Directives) (%)	76.10	77.75	74.35
4.6	Base Rate (%)	7.50	7.62	8.22
4.7	Interest Spread (as per NRB Directives) (%)	3.91	3.81	4.35
5	Additional Information			
5.1	Average Yield LCY (%)	9.02	9.11	10.44
5.2	Earning Per Share (Rs.)	23.69	22.35	19.28
5.3	Networth Per Share (Rs.)	134.79	127.70	127.77
5.4	Net Liquid Assets/Total Deposit (%)	22.32	21.76	26.68
5.5	Price Earning Ratio(%)	23.43	24.97	33.09
5.6	Total Assets per Share (Rs)	1,579.16	1,530.44	1,324.72
5.7	Return on Equity (%)	17.58	17.50	15.09
5.8	Return on Total Assets (%)	1.50	1.46	1.46

gkfn /fi6«a\$
a\$; k/j]f0f lj efu
u/-:ynut ; kl/j]f0f 0sf0{

पत्रसंख्या:- वै.सु.वि. /अफसाइट/एजिएम/०३/२०७२-७३

केन्द्रीय कार्यालय
बालुवाटार, काठमाडौं
पोष्ट बक्स नं. : ७३
फोन नं. : ४४१७४९७
आन्तरिक: २०४, २०५ र २०६
फ्याक्स नं.: ४४१२३०६
E-mail : bsdoftsite@nrb.org.np
Web Site: www.nrb.org.np

मिति २०७२/६/५

सानिमा बैंक लिमिटेड
नक्साल, काठमाडौं ।

विषय: लाभांश घोषणा/वितरण तथा वित्तीय विवरण प्रकाशन सम्बन्धमा ।

महाशय,

तहाँबाट पेश गरिएको वित्तीय विवरण तथा अन्य कागजातका आधारमा बैंक तथा वित्तीय संस्था सम्बन्धी ऐन, २०६३ को दफा ४६ को उपदफा (१) का प्रावधानहरू पालना गरेको देखिएको हुँदा, ऐ. ऐनको उपदफा (२) बमोजिम प्रस्तावित नगद लाभांश रु. २,६८,४४,६२२/- (चुक्ता पुँजीको १.०५ प्रतिशत) तथा बोनस शेयर रु.५१,००,४८,०००/- (चुक्ता पुँजीको २० प्रतिशत) वार्षिक हिसाब वार्षिक साधारण सभामा स्वीकृतिको लागि पेश गर्ने प्रयोजनार्थ देहायका निर्देशन सहित सार्वजनिक गर्न मात्र सहमति प्रदान गरिएको व्यहोरा निर्णयानुसार अनुरोध गर्दछु ।

१. लेखापरिक्षण प्रतिवेदन उल्लेख गरिएका कैफियतहरू पूर्ण रूपले सुधार गर्न तथा त्यस्ता कैफियतहरू पुनः दोहोरिन नदिने व्यवस्था मिलाउन ।
२. यस बैंकबाट जारी गरिएको निर्देशन नं. १० को बुँदा नं. ७ मा उल्लेखित व्यवस्थाभन्दा बढी हुनेगरी संस्थापक शेयर धारण गर्ने संस्थापक शेयरधनीहरूलाई सो सीमाभित्र नल्याएसम्म प्रस्तावित नगद र बोनस शेयर लाभांश वितरण रोक्का राख्नुहुन ।

उपरोक्त निर्देशनलाई त्यस बैंकको वार्षिक प्रतिवेदन छुट्टै पानामा प्रकाशित गर्नु हुन अनुरोध गर्दछु ।

भवदीय,

(वासुदेव भट्टराई)
उपनिर्देशक

बोधार्थ :

१. नेपाल राष्ट्र बैंक
बैंक तथा वित्तीय संस्था नियमन विभाग ।
२. बैंक सुपरिवेक्षण विभाग, प्रतिवेदन कार्यान्वयन इकाई, सानिमा बैंक लिमिटेड ।

P3f/fj flif\$; fmf/0f; efd ; zfvgsfnflu k|t ul/PSf]; flgd a Inld6\$flk\$kwksf]tlg dxn]lj j /0f M

lj Bdfg Joj :yf	k tfljt ; zfvlg	; zfvlg ugkgIsf/0f
दफा ५(क): बैंकको अधिकृत पूँजी रु. ३,१०,००,००,०००/- (तीन अर्ब दश करोड रुपियाँ) हुनेछ। उक्त पूँजीलाई रु. १०० का दरका ३,१०,००,००० (तीन करोड दश लाख) थान साधारण शेयरमा विभाजन गरिएको छ।	दफा ५(क): बैंकको अधिकृत पूँजी रु. ५,००,००,००,०००/- (पाँच अर्ब रुपियाँ) हुनेछ। उक्त पूँजीलाई रु.१०० का दरका ५,००,००,००० (पाँच करोड) थान साधारण शेयरमा विभाजन गरिएको छ।	हकप्रद तथा बोनस शेयरहरु जारी गर्नका लागि बैंकको अधिकृत पूँजी वृद्धि गर्नु पर्ने भएकाले।
दफा ५(ख): बैंकको जारी पूँजी रु.२,५५,०२,४०,०००/- (दुई अर्ब पचपन्न करोड दुई लाख चालीस हजार रुपियाँ) हुनेछ। जसलाई रु.१०० का दरका रु.२,५५,०२,४००/- (दुई करोड पचपन्न लाख दुई हजार चारसय) थान साधारण शेयरमा विभाजन गरिने छ।	दफा ५(ख): बैंकको जारी पूँजी रु.४,५९,०४,३२,०००/- (रुपियाँ चार अर्ब उनानसाठी करोड चार लाख बत्तीस हजार मात्र) हुनेछ। जसलाई रु.१०० का दरका ४,५९,०४,३२० थान साधारण शेयरमा विभाजन गरिने छ।	बोनस तथा हकप्रद शेयर जारी गरी जारी पूँजी वृद्धि गर्नु पर्ने भएकाले।
दफा ५(ग): बैंकको चुक्ता पूँजी रु.२,५५,०२,४०,०००/- (दुई अर्ब पचपन्न करोड दुई लाख चालीस हजार रुपियाँ) हुनेछ।	दफा ५(ग): बैंकको चुक्ता पूँजी रु.४,५९,०४,३२,०००/- (रुपिया चार अर्ब उनानसाठी करोड चार लाख बत्तीस हजार मात्र) हुनेछ।	बोनस तथा हकप्रद शेयर जारी गरी बैंकको चुक्ता पूँजी वृद्धि गर्नु पर्ने भएकाले।

P3f/fj flif\$; fmf/0f; efd ; zfvgsfnflu k|t ul/PSf]; flgd a Inld6\$flgodfj nlsf]tlg dxn]lj j /0f M

lj Bdfg Joj :yf	k tfljt ; zfvlg	; zfvlg ugkgIsf/0f
१२(ग): संचालकहरुको कार्यकाल ४ वर्ष हुनेछ।	१२(ग): संचालकहरुको कार्यकाल ४ वर्ष हुनेछ। संचालकहरुको नियुक्ति/निर्वाचन/पदावधि सम्बन्धी व्यवस्था समय समयमा नेपाल राष्ट्र बैंकले निर्धारण गरे तथा प्रचलित कानून बमोजिम हुनेछ।	नेपाल राष्ट्र बैंकबाट जारी निर्देशन अनुसार संशोधन गर्नु पर्ने भएकाले।
१२(ज७): संचालकहरुले आफुमध्येबाट बहुमतको आधारमा अध्यक्ष छान्नेछन	१२(ज७): संचालकहरुले आफुमध्येबाट बहुमतको आधारमा अध्यक्ष छान्नेछन। अध्यक्षको नियुक्ति तथा पदावधि सम्बन्धी व्यवस्था समय समयमा नेपाल राष्ट्र बैंकले निर्धारण गरे तथा प्रचलित कानून बमोजिम हुनेछ।	नेपाल राष्ट्र बैंकबाट जारी निर्देशन अनुसार संशोधन गर्नु पर्ने भएकाले।
नभएको	१५(ड): प्रमुख कार्यकारी अधिकृतको नियुक्ति तथा पदावधि सम्बन्धी व्यवस्था समय समयमा नेपाल राष्ट्र बैंकले निर्धारण गरे तथा प्रचलित कानून बमोजिम हुनेछ।	नेपाल राष्ट्र बैंकबाट जारी निर्देशन अनुसार थप गरिएको।

सामाजिक उत्तरदायित्व

lgMzNs :j:f:Zy lzlj /, gf/fo0f3f6



alsE hfus?stf sfo\$pd, bds



; u/dfyf cf/fx0fdf ; xofu



; flgdf 5fqj Q klfq, abj n



व्यवस्थापन समुह

भुवन दाहाल
प्रमुख कार्यकारी अधिकृत

बबी सिंह गडतौला
प्रमुख निक्षेप अधिकृत

सुजित ढकाल
प्रमुख रिटेल कर्जा

सुशिल रत्न बज्राचार्य
प्रमुख सुचना प्रविधि

सुदिप कुमार हल्वाइ
प्रमुख उपभोक्ता कर्जा जोखिम

अनिष प्याकुरेल
प्रमुख कर्जा व्यवस्थापन तथा असुली

बिक्रम श्रेष्ठ
प्रमुख ई-बैंकिंग तथा सुचना सुरक्षण अधिकृत

मनोज भट्टराई
वरिष्ठ कर्जा जोखिम विश्लेषक

तेज बहादुर चन्द
नायब प्रमुख कार्यकारी अधिकृत

पवन कुमार आचार्य
प्रमुख परियोजना लगानी अधिकृत

राजु कृष्ण श्रेष्ठ
नायब प्रमुख संचालन अधिकृत

सुशिल राज श्रेष्ठ
प्रमुख निक्षेप व्यवस्थापन-संस्थागत

प्रिति सिंह
प्रमुख निक्षेप व्यवस्थापन-रिटेल

नारायण प्रसाद खतिवडा
प्रमुख एस. एम. ई. कर्जा

रमा खड्का
प्रबन्धक कर्जा जोखिम व्यवस्थापन

रमिला श्रेष्ठ
प्रमुख मानव संसाधन

टंकमनी बराल
क्षेत्रिय प्रबन्धक-पूर्वाञ्चल

निश्चल राज पाण्डे
प्रमुख जोखिम व्यवस्थापन अधिकृत

सरोज गुरागाई
प्रमुख वित्तीय अधिकृत

रोशन चन्द्र गौतम
नायब प्रमुख संचालन अधिकृत

हितलर श्रेष्ठ
प्रमुख कर्पोरेट कर्जा

विमोर भना
प्रमुख ट्रेजरी फ्रन्ट

निरज ढकाल
प्रमुख आन्तरिक लेखापरिक्षण

सबिना श्रेष्ठ
प्रमुख ट्रेड फाइनान्स

हेमराज सन्ज्याल
क्षेत्रिय प्रबन्धक-पश्चिमाञ्चल

शाखा प्रमुख

प्रकाश कार्की
खिचापोखरी, न्यूरौड

शमिर जंग रायमाथनी
कुमारीपाटी, ललितपुर

प्रवीण जोधे
सुर्यविनायक, भक्तपुर

बिमल बास्तोला
चुच्चेपाटी, काठमाडौं

रञ्जन मैनाली
गौगबु, काठमाडौं

सुबोध अमात्य
सातदाबाटो, ललितपुर

सत्या के. सी.
कलंकी, काठमाडौं

बिशाल दाहाल
नयाँ बानेश्वर, काठमाडौं

अञ्जना रेग्मी आर्चाय
टेकु, काठमाडौं

आयुष अर्याल
एकान्तकुना, ललितपुर

बिष्णु लाल श्रेष्ठ
नयाँ बजार, काठमाडौं

बिशाल घिमिरे
बिर्तामोड, भगपा

फणिन्द्र दाहाल
दमक, भगपा

सुवास ढुंगाना
म्याग्लुँ, तेह्रथुम

केशव श्रेष्ठ
बेलबारी, मोरङ

प्रेम ब. पौडेल
खादबारी, सखुवासभा

रोमीला कोइराला
बिराटनगर, मोरङ

गायत्री प्रसाद सुबेदी
धरान, सुनसरी

चुडामणी चापाँगाई
इटहरी, सुनसरी

आकाश दाहाल
इनरुवा, सुनसरी

अजय कुमार यादव
लाहान, सिराहा

अनवर अली
जनकपुर, धनुषा

आशिष अमात्य
कलैया, बारा

कबिन्द्र पाल
बिरगंज, पर्सा

रामेश्वर खतिवडा
हेटौडा, मकवानपुर

ढल ब. खड्का
भण्डारा, चितवन

बिनोद थापा
नारायणगढ, चितवन

भोला राज पन्त
नौबिसे, धादिङ

बिशाल ढकाल
धादिङबेसी, धादिङ

भाबुक तण्डुकार
पोखरा, कास्की

निरज सिम्खडा
बुटवल, रुपन्देही

दिनेश भन्डारी
सिद्धार्थनगर, रुपन्देही

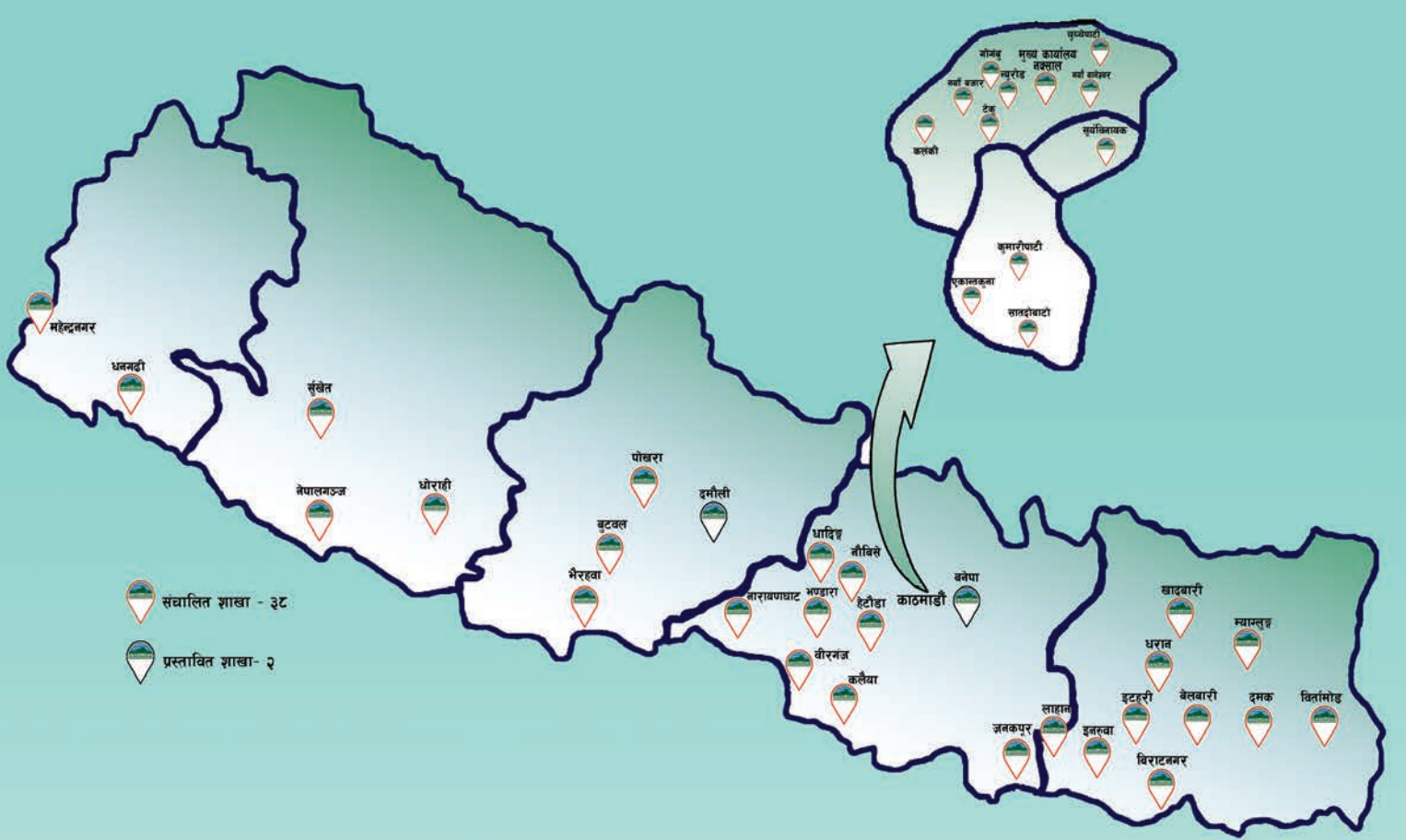
दिलिप कुमार राणा
धोराही, दाङ

अंकीत खनाल
नेपालगंज, सुर्खेत

लोकमाणी थापा
विरेन्द्रनगर, सुर्खेत

मेध राज खड्का
धनगढी, कैलाली

मनोहर ठगुराठी
महेन्द्रनगर, कञ्चनपुर



प्रधान कार्यालय "अलकापुरी" नक्साल, काठमाडौं

पो.ब.नं. २०३६४
फोन नं : ०१-४४३८६७६, ४४३८६८०
फ्याक्स नं : ०६६-५२९१४२
www.sanimabank.com

उपत्यका भित्रका शाखाहरू :

खिचापोखरी, न्यूरोड
फोन नं : ०१-४२३३६६६, ४२३३६६८
फ्याक्स नं : ०१-४२३३६७३

कुमारीपाटी, ललितपुर
फोन नं : ०१-५००८५६७, ५००८५६८
फ्याक्स नं : ०१-५००८५६९

सुर्यविनायक, भक्तपुर
फोन नं : ०१-६६९४५९५, ६६९४५९६
फ्याक्स नं : ०१-६६९४५९७

चुच्चेपाटी, काठमाडौं
फोन नं : ०१-४४६००४९, ४४६००५०
फ्याक्स नं : ०१-४४६००५१

गोग्रु, काठमाडौं
फोन नं : ०१-४३८६३७८, ४३८६३७९
फ्याक्स नं : ४३८६३८०

सातदोबाटो, ललितपुर
फोन नं : ०१-५५२७४२५, ५५२७४२६
फ्याक्स नं : ५५२७४२७

कलंकी, काठमाडौं
फोन नं : ०१-४६७०७७९, ४६७०७८०
फ्याक्स नं : ४६७०७८१

नयाँ बानेश्वर, काठमाडौं
फोन नं : ०१-४७८९४७०, ४७८९४७१
फ्याक्स नं : ०१-४७८९४७२

टेकु, काठमाडौं
फोन नं : ०१-४२९५६६८, ४२९५६६९
फ्याक्स नं : ०१-४२९५६७०

एकान्तकृना, ललितपुर
फोन नं : ०१-५५२०६६७, ५५२०६६८
फ्याक्स नं : ०१-५५२०६६९

नयाँ बजार, काठमाडौं
फोन नं : ०१-४३६५६०६, ४३६५६०७
फ्याक्स नं : ०१-४३६५६०८

उपत्यका बाहिरका शाखाहरू :
बिर्तामोड, भगापा
फोन नं : ०२३-५४४५०५, ५४४५०५१
फ्याक्स नं : ०२३-५४४५०५२

दमक, भगापा
फोन नं : ०२३-५४५९६९, ५४५९६९०
फ्याक्स नं : ०२३-५४५९६९१

म्याग्लड, तेह्रथुम
फोन नं : ०२९-५६९७४७, ५६९७४७८
फ्याक्स नं : ०२९-५६९७४७९

बेलबारी, मोरङ
फोन नं : ०२९-५४६०८२, ५४६०८२३
फ्याक्स नं : ०२९-५४६०८२४

खादबारी, सुर्खवासभा
फोन नं : ०२६-५६०६८६, ५६०६८६७
फ्याक्स नं : ०२६-५६०६८६८

बिराटनगर, मोरङ
फोन नं : ०२९-५२९८६०, ५२९८६०१
फ्याक्स नं : ०२९-५२९८६०२

धरान, सुनसरी
फोन नं : ०२५-५२२०५४, ५२२०५४५
फ्याक्स नं : ०२५-५२२०५४६

इटहरी, सुनसरी
फोन नं : ०२५-५८७५७९, ५८७५७९०
फ्याक्स नं : ०२५-५८७५७९१

इनरुवा, सुनसरी
फोन नं : ०२९-५६९७४७, ५६९७४७८
फ्याक्स नं : ०२९-५६९७४७९

लाहान, सिराहा
फोन नं : ०३३-५६२४०६, ५६२४०६७
फ्याक्स नं : ०३३-५६२४०६८

जनकपुर, धनुषा
फोन नं : ०४९-५३०४७२, ५३०४७२३
फ्याक्स नं : ०४९-५३०४७२४

कलैया, बारा
फोन नं : ०५५-३५५९६४२, ३५५९६४३
फ्याक्स नं : ०५५-३५५९६४३

बिरगंज, पर्सा
फोन नं : ०५९-५२६९८५/८६, ५२६९८५७
फ्याक्स नं : ०५९-५२६९८५८

हेटौडा, मकवानपुर
फोन नं : ०५७-५२७३७३, ५२७३७३४
फ्याक्स नं : ०५७-५२७३७३५

भण्डारा, चितवन
फोन नं : ०५६-५५०६५६, ५५०६५६७
फ्याक्स नं : ०५६-५५०६५६८

नारायणगढ, चितवन
फोन नं : ०५६-५७९६५६, ५७९६५६७
फ्याक्स नं : ०५६-५७९६५६८

नौबिसे, धादिङ
फोन नं : ०१०-४०९०९४, ४०९०९४५
फ्याक्स नं : ०१०-४०९०९४६

धादिङबेसी, धादिङ
फोन नं : ०१०-५२०६६७, ५२०६६७८
फ्याक्स नं : ०१०-५२०६६७९

पोखरा, कास्की
फोन नं : ०६९-५२५०४२, ५२५०४२३
फ्याक्स नं : ०६९-५२५०४२४

बुटवल, रुपन्देही
फोन नं : ०७९-५४५४६७, ५४५४६७८
फ्याक्स नं : ०७९-५४५४६७९

सिद्धार्थनगर, भैरहवा, रुपन्देही
फोन नं : ०७९-५२९८८९, ५२९८८९०
फ्याक्स नं : ०७९-५२९८८९१

धोराही, दाङ
फोन नं : ०८२-५६२६६४, ५६२६६४५
फ्याक्स नं : ०८२-५६२६६४६

नेपालगंज, सुर्खेत
फोन नं : ०८९-५२९८६७, ५२९८६७८
फ्याक्स नं : ०८९-५२९८६७९

विरेन्द्रनगर, सुर्खेत
फोन नं : ०८३-५२५३४६, ५२५३४६७
फ्याक्स नं : ०८३-५२५३४६८

धनगढी, कैलाली
फोन नं : ०६९-४९६४८९, ४९६४८९०
फ्याक्स नं : ०६९-४९६४८९१

महेन्द्रनगर, कञ्चनपुर
फोन नं : ०६६-५२९४६७, ५२९४६७८
फ्याक्स नं : ०६६-५२९४६७९

