

गरिमा विकास बैंक लिमिटेड

नवौं वार्षिक प्रतिवेदन

आ.व. २०७१/२०७२

विषय सूची

वार्षिक प्रतिवेदन २०७१/७२

क्र.सं.	विषयहरु	पृष्ठ
१	साधारण सभा सम्बन्धी सूचना	१
२	साधारण सभा सम्बन्धी अन्य जानकारी	२
३	अध्यक्षको मन्तव्य	३
४	अध्यक्षद्वारा प्रस्तुत सञ्चालक समितिको वार्षिक प्रतिवेदन आर्थिक वर्ष २०७१/७२	५
५	कम्पनी ऐन, २०६३ को दफा १०९ अन्तर्गत सञ्चालक समितिको छुट्टै प्रतिवेदनमा उल्लेख हुनु पर्ने विवरणहरुको बाँकी बुँदागत विवरण	१०
६	घितोपत्र दर्ता तथा निष्काशन नियमावली २०६५ को नियम २२ को उपनियम (१) सँग सम्बन्धित वार्षिक प्रतिवेदन	१३
७	लेखापरीक्षकको प्रतिवेदन	१५
८	वासलात	१६
९	नाफा नोक्सान हिसाब	१७
१०	इक्विटीको विवरण	१९
११	नगद प्रवाह विवरण	२०
१२	अनुसूचीहरु	२१
१३	प्रमुख लेखा नीतिहरु	४६
१४	लेखासँग सम्बन्धित टिप्पणीहरु	४९
१५	नेपाल राष्ट्र बैंकबाट दिइएका निर्देशनहरु	५८
१६	नेपाल राष्ट्र बैंकबाट दिइएका निर्देशन उपर संचालक समितिको जवाफ	५९
१७	संशोधनका लागि प्रस्तावित प्रबन्धपत्रको तीनमहले विवरण	६०
१८	संस्थापक शेयरधनीहरुको नाम, ठेगाना	६१

प्रोक्सी फाराम

श्री संचालक समिति
गरिमा विकास बैंक लिमिटेड,
महेन्द्रपुल, पोखरा, कास्की

विषय : प्रतिनिधि (प्रोक्सी) नियुक्त गरेको बारे ।

महाशय,

.....जिल्ला,.....न.पा./गा.वि.स.,वडानं.....वस्ने म/हामीले त्यस कम्पनीको शेयरधनीको हैसियतले सम्बत् २०७२ साल पौष ३० गते विहीवारका दिन हुने नवौं वार्षिक साधारण सभामा म/हामी स्वयं उपस्थित भई छलफल तथा निर्णयमा सहभागी हुन नसक्ने भएकाले उक्त सभामा मेरो/हाम्रो तर्फबाट भाग लिन तथा मतदान गर्नका लागि जिल्ला, न.पा./गा.वि.स.,वडानं वस्ने श्री लाई मेरो/हाम्रो प्रतिनिधि (प्रोक्सी) नियुक्त गरी पठाएको छु / पठाएका छौं ।

प्रोक्सी पाउनेको

दस्तखत :.....
नाम :.....
ठेगाना :.....
शेयरधनी नं.....
शेयर संख्या :..... कित्ता
मिति:.....

निवेदक

दस्तखत :.....
नाम :.....
ठेगाना :.....
शेयरधनी नं.....
शेयर संख्या :..... कित्ता
मिति:.....

(दृष्टव्य : यो निवेदन साधारण सभा हुनु भन्दा कम्तीमा ४८ घण्टा अगावै कम्पनीको प्रधान कार्यालय महेन्द्रपुल, पोखरामा पेश गरिसक्नु पर्नेछ ।)



"Access to All"
गरिमा विकास बैंक लिमिटेड
Garima Bikas Bank Limited
"नेपाल राष्ट्र बैंकबाट 'ब' वर्गको इजाजतपत्र प्राप्त राष्ट्रिय स्तरको वित्तीय संस्था"

प्रवेश-पत्र


शेयरधनीको नाम :.....
शेयर क्रम संख्या नं. :.....
शेयर संख्या :.....
शेयरधनीको दस्तखत.....

कम्पनी सचिव

नवौं वार्षिक साधारण सभामा उपस्थित हुन जारी गरिएको प्रवेश-पत्र

दृष्टव्य :

- यो प्रवेश-पत्र सभाकक्षमा प्रवेश गर्दा र साधारण सभा सम्पन्न नहुन्जेल अनिवार्य रूपमा साथमा राख्नु होला ।
- प्रवेश-पत्रको खाली स्थान शेयरधनी स्वयंले भर्नुहुन अनुरोध छ ।

 **नवौं** वार्षिक साधारण सभा

नवौं वार्षिक साधारण सभाको सूचना

यस गरिमा विकास बैंक लिमिटेडको मिति २०७२/०९/०६ गते बसेको संचालक समितिको १६५ औं बैठकको निर्णय अनुसार कम्पनीको नवौं वार्षिक साधारण सभा देहायको मिति, समय र स्थानमा हुने भएकोले सम्पूर्ण शेयरधनी महानुभावहरूको उपस्थितिको लागि यो सूचना प्रकाशित गरिएको छ ।

क) सभा बस्ने मिति, समय र स्थान

मिति :- २०७२ पौष ३० गते बिहीबार (तदनुसार २०१६ जनवरी १४)

समय :- विहान ११ बजे

स्थान :- पोखरा ग्राण्ड, विरौटा, पोखरा ।

वार्षिक साधारण सभाको छलफलका विषयहरू

(क) सामान्य प्रस्तावहरू

- १) संचालक समितिको तर्फबाट प्रस्तुत हुने अध्यक्षज्यूको आ.व.२०७१/७२ को वार्षिक प्रतिवेदन पारित गर्ने ।
- २) आ.व. २०७१/७२ को लेखा परिक्षण प्रतिवेदन सहित २०७२ आषाढ मसान्तको वासलात तथा आ.व. २०७१/७२ को नाफा नोक्सान हिसाव र नगद प्रवाह विवरण तथा सो संग सम्बन्धित अनुसूचीहरू पारित गर्ने ।
- ३) लेखापरीक्षण समितिको सिफारिश बमोजिम आ.व.२०७२/७३ को लागी लेखापरीक्षक नियुक्त गर्ने र निजको पारिश्रमिक तोक्ने ।
(लेखापरीक्षक सी.ए. विजयराज घिमिरे पूनः नियुक्तिको लागि योग्य हुनुहुन्छ ।)
- ४) संस्थापक शेयरधनी (समूह "क") को तर्फबाट संचालक समितिमा प्रतिनिधित्व गर्ने ४ जना संचालकहरू र सर्वसाधारण शेयरधनीहरू (समूह "ख") को तर्फबाट संचालक समितिमा प्रतिनिधित्व गर्ने ३ जना संचालकहरूको निर्वाचन गर्ने ।

(ख) विशेष प्रस्तावहरू

- १) संचालक समितिले प्रस्ताव गरे बमोजिम चुक्ता पूँजी रु. ७१ करोड १० लाखको २० प्रतिशत बोनस शेयर पारित गर्ने ।
- २) विशेष प्रस्ताव नं. (१) बमोजिम बोनस शेयर प्रदान गरेपश्चात संस्थाको जारी तथा चुक्ता पूँजीमा वृद्धि हुने भएकोले सोही बमोजिम हुने गरी प्रवन्धपत्र तथा नियमावलीमा आवश्यक संशोधन गर्ने ।
- ३) संस्थाको अधिकृत पूँजी वृद्धि गरी ३ अर्ब पुऱ्याउने तथा सोही बमोजिम प्रवन्धपत्र तथा नियमावलीमा आवश्यक संशोधन गर्ने ।
- ४) गरिमा विकास बैंक लिमिटेड र अन्य ईजाजतपत्रप्राप्त बैंक तथा वित्तीय संस्था (हरू) एक आपसमा गाभ्ने/गाभिने (Merger) तथा गरिमा विकास बैंक लिमिटेडले अन्य बैंक तथा वित्तीय संस्था (हरू) प्राप्त गर्ने (Acquisition) सम्बन्धमा उपयुक्त बैंक तथा वित्तीय संस्था (हरू) खोजी गर्न, उपयुक्त लागेको बैंक तथा वित्तीय संस्था संग मर्जर तथा एक्विजिसन सम्बन्धि सहमतिपत्र (Memorandum of Understanding) तयारी गरी हस्ताक्षर गर्ने, सम्पूर्ण चल अचल सम्पत्ति तथा दायित्व मूल्यांकन (Due Diligence Audit) गर्ने मूल्यांकनकर्ता लेखापरीक्षक नियुक्त गर्ने, निजको पारिश्रमिक तोक्ने र निजबाट बैंकको सम्पूर्ण चल अचल सम्पत्ति तथा दायित्व मूल्यांकन (Due Diligence Audit) गराउने, तथा गाभ्ने गाभिने (मर्जर) वा प्राप्त गर्ने (Acquisition) सम्बन्धमा नियमनकारी निकायहरूसंग सहमति लिने, गाभ्ने गाभिने (मर्जर) वा प्राप्त गर्ने (Acquisition) सम्बन्धि कार्यको लागि प्रवन्धपत्र तथा नियमावलीमा आवश्यक संशोधन गर्नुपर्ने भएमा सो समेत गर्ने लगायतका सम्पूर्ण प्रक्रिया अवलम्बन गरी एक आपसमा गाभ्ने/गाभिने (मर्जर) वा प्राप्त गर्ने (Acquisition) सम्बन्धि सम्पूर्ण कार्य गर्न संचालक समितिलाई अख्तियारी प्रदान गर्ने सम्बन्धि प्रस्ताव पारित गर्ने ।
- ५) प्रवन्ध पत्र तथा नियमावली कम्पनी रजिष्टारको कार्यालय एवं अन्य सम्बन्धित निकायबाट स्वीकृत गराउनको लागि आवश्यकता अनुसार सो मा थपघट गर्न तथा सच्याउनको लागी संचालक समितिलाई अख्तियारी प्रदान गर्ने ।

ग) विविध ।

साधारण सभा सम्बन्धी अन्य जानकारी:

१. बैंकको नवौं वार्षिक साधारण सभा प्रयोजनका लागि बैंकको शेयर दाखिला खारेजको काम मिति २०७२/०९/१४ देखि मिति २०७२/०९/३० गते सम्म बन्द रहनेछ । मिति २०७२/०९/१३ गतेसम्म नेपाल स्टक एक्सचेञ्ज लिमिटेडमा कारोबार भई तोकिएको कार्यदिन भित्र यस बैंकको शेयर रजिष्ट्रार एस क्यापिटल लिमिटेड, लालकोलोनीमार्ग, लालदरवारमार्ग काठमाण्डौले प्राप्त गरेको नामसारी लिखतको आधारमा शेयरधनी दर्ता किताबमा कायम शेयरधनीहरूले सभामा भाग लिन, बोनस शेयर प्राप्त गर्न, छलफल गर्न तथा मतदान गर्न सक्नुहुनेछ ।
२. सम्पूर्ण शेयरधनी महानुभावहरूलाई शेयरधनीको लगतमा कायम रहेको सम्बन्धित ठेगानामा हिसाब सहितको वार्षिक प्रतिवेदन पुस्तिका पठाइनेछ । वार्षिक साधारण सभामा भाग लिन इच्छुक शेयरधनी महानुभावहरूले आफ्नो परिचय खुल्ने कुनै प्रमाण पत्र वा सो को प्रतिलिपि अनिवार्य रूपमा साथमा लिई बैंकले जारी गरिएको प्रवेशपत्र वा शेयरप्रमाणपत्र वा बैंकको शेयर अभौतिकिकरण गरेको विवरण देखिने BOID Statement प्रस्तुत गरी सभाकक्ष भित्र प्रवेश गर्नुहुन अनुरोध छ ।
३. सभामा भाग लिन वा मतदान गर्नका लागि प्रतिनिधि (प्रोक्सी) नियुक्त गर्न चाहने शेयरधनीहरूले सो सम्बन्धि निवेदन (प्रोक्सी फारम) भरी बैंकको प्रधान कार्यालय, महेन्द्रपुल, पोखरामा सभा शुरु हुनुभन्दा कम्तिमा ४८ घण्टा अगाडि दर्ता गरी सक्नुपर्ने छ । यसरी प्रतिनिधि (प्रोक्सी) नियुक्त गर्दा बैंकको शेयरधनीलाई मात्र नियुक्त गर्न सकिने छ । प्रतिनिधि (प्रोक्सी) नियुक्त गरिसक्नु भएको शेयरधनी स्वयं सभामा उपस्थित भई हाजिरी किताबमा दस्तखत गर्नु भएमा अघि दिइएको प्रोक्सी स्वतः बदर हुनेछ ।
४. नाबालक शेयरधनीका सन्दर्भमा शेयरधनी दर्ता किताबमा संरक्षकको रूपमा नाम लेखिएको व्यक्तिले मात्र संरक्षकको हैसियतले सभामा भाग लिन, छलफल गर्न, प्रतिनिधि नियुक्त गर्न र मतदान गर्न सक्नुहुनेछ ।
५. संयुक्त रूपमा शेयर खरिद गर्ने शेयरधनीको हकमा शेयरधनी दर्ता किताबमा जसको नाम पहिले उल्लेख गरिएको छ, सो व्यक्ति वा संयुक्त शेयरधनीहरूको सर्वसम्मतिबाट आफुहरू मध्ये नियुक्त व्यक्तिले मात्र सभामा भाग लिन, छलफल गर्न, प्रतिनिधि नियुक्त गर्न र मतदान गर्न सक्नुहुनेछ ।
६. सभामा भाग लिन प्रतिनिधि नियुक्त गरी सो को प्रतिनिधि-पत्र बैंकमा बुझाई सकेपछि प्रोक्सी बदर गरी अर्को दिन चाहेमा सो को सूचना सभा शुरु हुनुभन्दा ४८ घण्टा अगावै बैंकको प्रधान कार्यालय महेन्द्रपुलमा दर्ता गराई सक्नुपर्नेछ, र नयाँ प्रोक्सीको हकमा माथि बुँदा नं.३ मा लेखिए बमोजिम हुनेछ ।
७. शेयरधनी महानुभावहरूको सुविधाको लागि हाजिरी पुस्तिका सभा स्थलमा सभा हुने दिन विहान १०:०० बजेदेखि नै खुल्ला गरिनेछ । सभामा भाग लिने प्रत्येक शेयरधनी महानुभावहरूले सभा हुने स्थानमा उपस्थित भई तहाँ रहेको हाजिरी पुस्तिकामा दस्तखत गर्नुपर्नेछ ।
८. विविध शीर्षक अन्तर्गत कुनै विषयमा छलफल गर्न आवश्यक ठानेमा शेयरधनी महानुभावहरूले आफुले प्रस्तुत गर्न चाहेको विषयबारे सभा हुनु भन्दा ७ दिन अगावै बैंकको प्रधान कार्यालय, महेन्द्रपुल, पोखरामा लिखित जानकारी दिनु पर्नेछ । यसरी पूर्व जानकारी नगराएको विषयमा सभामा छलफल तथा निर्णय गरिने छैन ।
९. समूह 'क' र समूह 'ख' दुवै वर्गका शेयरधनीहरूबाट निर्वाचित हुने क्रमशः ४ (चार) र ३ (तीन) जना सञ्चालकहरूको निर्वाचन कार्यक्रम मिति २०७२/०९/२३ गते बैंकको प्रधान कार्यालय महेन्द्रपुल, पोखराको सूचना पाटीमा टाँस गरिनेछ ।
१०. निर्वाचन सम्बन्धि अन्य कार्यहरू यस बैंकको निर्वाचन सम्बन्धि निर्देशिका २०६७ बमोजिम हुनेछ ।

**संचालक समितिको आज्ञाले,
माधवप्रसाद उपाध्याय
(कम्पनी सचिव)**

नवौँ वार्षिक साधारण सभामा प्रस्तुत अध्यक्षको मन्तव्य

आदरणीय शेयरधनी महानुभावहरु,

गरिमा विकास बैंक लिमिटेडको नवौँ वार्षिक साधारण सभामा भाग लिन उपस्थित हुनुभएका सम्पूर्ण शेयरधनी महानुभावहरु, नियमनकारी निकायका प्रतिनिधिज्युहरु, कर्मचारीहरु, पत्रकार महानुभावहरु एवं अतिथिज्युहरुलाई संचालक समिति तथा मेरो व्यक्तिगत तर्फबाट समेत हार्दिक स्वागत अभिवादन गर्दछु। यस साधारण सभामा संचालक समितिका तर्फबाट पेश गरिएको वार्षिक प्रतिवेदन तथा लेखापरीक्षकको प्रतिवेदन समेत सम्पूर्ण शेयरधनी महानुभावहरुलाई पठाइसकिएको हुनाले यहाँहरुबाट अध्ययन भइसकेको होला भन्ने विश्वास लिएको छु। बैंकका भावी कार्यक्रमहरु अझ प्रभावकारी बनाउन यहाँहरुबाट अमूल्य सल्लाह, सुझाव तथा मार्गनिर्देशनको अपेक्षा राख्दै संचालक समितिको वार्षिक प्रतिवेदन, लेखापरीक्षकको प्रतिवेदन सहित मिति २०७२ असार मसान्तको वासलात, आर्थिक वर्ष २०७१/७२ को नाफा नोक्सान हिसाव तथा सो संग सम्बन्धित अनुसूचीहरु यस सम्मानित सभा समक्ष पेश गरिएका सम्पूर्ण प्रस्तावहरु सर्वसम्मतिबाट पारित गरिदिनुहुन सम्पूर्ण शेयरधनी महानुभावहरुमा हार्दिक अनुरोध गर्दछु।

गरिमा विकास बैंक लिमिटेड, ४-१० जिल्लास्तर कार्यक्षेत्र रहेको साविक गरिमा विकास बैंक लिमिटेड र १-३ जिल्लास्तर कार्यक्षेत्र रहेको साविक निलगिरि विकास बैंक लिमिटेड एक आपसमा गाभिएर मिति २०७२ असार २९ गते देखि राष्ट्रियस्तरको विकास बैंक को रूपमा स्थापित विकास बैंक हो। वर्तमान तीव्र प्रतिस्पर्धात्मक बैंकिङ वातावरणमा समेत यस गरिमा विकास बैंक लिमिटेडले मुलुकको वित्तीय परिदृश्यमा स्पष्ट पहिचान बनाउन सफल भएको छ। यसका लागि सम्पूर्ण शेयरधनी, सेवाग्राही, कर्मचारी, शुभेच्छुक एवं सम्बद्ध सबै पक्षहरुलाई हार्दिक धन्यवाद ज्ञापन गर्न चाहन्छु।

यस विकास बैंकले आर्थिक वर्ष २०७१/७२ मा रु. १४,४२,०९,७७१.७२ खुद मुनाफा आर्जन गर्न सफल भएको छ। निष्क्रिय कर्जा अनुपात ०.२६८ प्रतिशत मा रही आर्थिक वर्ष २०७०/७१ को तुलनामा आर्थिक वर्ष २०७१/७२ मा विकास बैंकको निक्षेप परिचालन करिब ३२ प्रतिशत र लगानीमा रहेको कर्जा ३० प्रतिशतले वृद्धि भएको छ भने विकास बैंकको कुल सम्पत्तिमा करिब ३४ प्रतिशतले वृद्धि भएको छ। समिक्षा वर्षमा देशका सबै विकास बैंकहरुको कुल निक्षेप परिचालन तथा कर्जा लगानीमा क्रमशः १५.१२ प्रतिशत र १६ प्रतिशतले वृद्धि भएको परिप्रेक्ष्यमा यस विकास बैंकको व्यवसायिक वृद्धि दरलाई सकारात्मक रूपमा लिनुपर्दछ। शेयरधनीहरुलाई आर्थिक वर्ष २०७१/७२ को मुनाफा र हकप्रद शेयर निष्काशन गर्दा विक्री नभई बाँकी रहन गएको शेयरको लिलाम विक्रीबाट प्राप्त प्रिमियम समेतबाट २० प्रतिशत बोनस शेयर प्रदान गर्न प्रस्ताव गरिएको ब्यहोरा यस सम्मानित सभासमक्ष जानकारी गराउन चाहन्छु। साथै उक्त प्रस्ताव पारित गरिदिनुहुन समेत अनुरोध गर्दछु।

नेपाल राष्ट्र बैंकले विकास बैंकको चुक्ता पूँजी वृद्धि गर्न दिएको निर्देशन अनुसार मर्जर तथा एक्विजिसन, बोनस शेयर तथा हकप्रद शेयर जारी गरी २०७४ असार मसान्त सम्म विकास बैंकको चुक्ता पूँजी रु. २ अर्ब ६७ करोड पुऱ्याउने पूँजी योजना नेपाल राष्ट्र बैंक समक्ष पेश गरिएको छ। चालु आर्थिक वर्ष भित्र नै उपयुक्त बैंक तथा वित्तीय संस्था संग गाभने वा गाभिने अथवा प्राप्ति गर्ने वा हुने निर्णय गर्नुपर्ने अवस्था रहेको ब्यहोरा यस सभा समक्ष जानकारी गराउँदै उपयुक्त मार्गदर्शनको लागि समेत सम्पूर्ण शेयरधनी महानुभावहरु समक्ष हार्दिक अनुरोध गर्न चाहन्छु। साथै गाभने/गाभिने वा प्राप्ति गर्ने/हुने सम्बन्धमा यस सभा समक्ष प्रस्तुत प्रस्ताव पारित गरिदिनुहुन समेत अनुरोध गर्दछु।

हाल विकास बैंकले १० जिल्लाहरूमा २५ वटा शाखा कार्यालय, एक एक्स्टेन्सन काउन्टर र ५ वटा एटीएम मार्फत सेवाग्राहीहरूलाई वित्तीय सेवा प्रवाह गर्दै आइरहेको छ। आर्थिक वर्ष २०७१/७२ अवधिमा विकास बैंकले स्याङ्जाको बयरघारी, नवलपरासीको कावासोती, बाग्लुङको बाग्लुङ र तनहुँको दमौलीमा शाखा कार्यालय स्थापना गरी सेवा विस्तार गरेको थियो भने नेपाल राष्ट्र बैंकबाट सोही अवधिमा स्वीकृत कास्की, पोखराको विरौटा र नवलपरासीको सुनवल शाखा कार्यालयहरू चालु आर्थिक वर्षको शुरुदेखि नै संचालनमा आइसकेका छन्। त्यस्तै गरी नेपाल राष्ट्र बैंकबाट काठमाण्डौको गोगंबु, चितवनको नारायणगढ, नवलपरासीको बर्दघाट, स्याङ्जाको चापाकोट र बाग्लुङको बुर्तिबाङमा शाखा कार्यालय खोल्न स्वीकृति प्रदान गरिसकेको छ। स्वीकृत शाखा कार्यालयहरू चैत्र मसान्त भित्र नै संचालनमा आउनेछन्। यसरी चालु आर्थिक वर्षको अन्त्य सम्म विकास बैंकको शाखा संजाल काठमाण्डौ समेत मुलुकका १२ जिल्लामा ३० पुग्नेछ। साथै आगामी दिनमा मर्जर तथा एक्विजिसनको माध्यमबाट यस विकास बैंकलाई वास्तविक रूपमा नै राष्ट्रियस्तरको विकास बैंकको रूपमा स्थापित हुने गरी पूँजी एवं पूर्व देखि पश्चिम तथा उत्तर देखि दक्षिण सम्म शाखा संजाल बन्ने गरी व्यवसायिक विस्तार गर्ने कार्यलाई अभियानको रूपमा अगाडि बढाउन प्रयास गरिनेछ।

२०७२ वैशाख १२ गतेको विनाशकारी भूकम्प तथा सो को पराकम्पनहरूको त्रासदी, संविधान घोषणा पश्चात समेत कायम राजनीतिक अनिश्चितता, लगातारको तराई मधेस आन्दोलन तथा नेपाल भारत सीमा क्षेत्रमा देखा परेको पारवाहन समस्याका कारण मुलुकको व्यवसायिक वातावरण जीर्ण बनेको परिदृश्यमा स्वभाविक रूपमा बैकिङ क्षेत्र थप चुनौतीपूर्ण बनेको छ। चालु आर्थिक वर्षको अर्धवार्षिक अवधि अन्तर्गत वातावरणमा सकिदै गर्दा आगामी दिनमा सकारात्मक परिवर्तन भई सामाजिक सद्भाव कायम रही मुलुक रचनात्मक निर्माणको दिशामा अगाडि बढेको अवस्थामा विकास बैंकले समय सापेक्ष रणनीति तथा योजनाहरू लागु गरी आगामी वर्षहरूमा समेत नियमित रूपमा कम्तिमा २० प्रतिशत लाभांश प्रदान गर्ने विश्वास दिलाउन चाहन्छु।

अन्त्यमा, यस गरिमामय सभामा उपस्थित शेरधनी लगायत सम्पूर्ण महानुभावहरूलाई पुनः आभार व्यक्त गर्दै संचालक समितिको प्रतिवेदन, विकास बैंकको वित्तीय विवरण तथा अन्य प्रस्तुत प्रस्तावहरू माथिको छलफलमा भाग लिनुभई रचनात्मक सल्लाह तथा सुझाव राखिदनुहुन र यस सभा समक्ष प्रस्तुत प्रस्तावहरू पारित गरिदिनुहुन पुनः हार्दिक अनुरोध गर्दछु।

धन्यवाद

दिलिप प्रताप खाण
अध्यक्ष
संचालक समिति

अध्यक्षद्वारा प्रस्तुत सञ्चालक समितिको वार्षिक प्रतिवेदन आर्थिक वर्ष २०७१/७२

आदरणीय शेयरधनी महानुभावहरु,

यस गरिमा विकास बैंक लिमिटेडको नवौं वार्षिक साधारण सभामा सञ्चालक समितिको आर्थिक वर्ष २०७१/७२ को प्रतिवेदन प्रस्तुत गर्न पाउँदा अत्यन्त गौरवान्वित महशुस गरेको छु। यस प्रतिवेदन माफत विकास बैंकको संक्षिप्त परिचय, राष्ट्रिय तथा अन्तर्राष्ट्रिय आर्थिक परिस्थिति, बैकिङ क्षेत्रको परिसूचक तथा बैंकको गत आर्थिक वर्षको कारोबारको समीक्षा तथा भावी कार्यक्रमहरु प्रस्तुत गरेको छु।

बैंकको संक्षिप्त परिचय :

गरिमा विकास बैंक लिमिटेड, नेपाल सरकार, कम्पनी रजिष्ट्रारको कार्यालयमा दर्ता नं. १०१४/२०६४/६५ रहेको, नेपाल राष्ट्र बैंकबाट "ख" वर्गको बैकिङ कारोबार गर्न इजाजतपत्रप्राप्त राष्ट्रियस्तरको विकास बैंक हो। गरिमा विकास बैंक लिमिटेड, मिति २०७२ असार २९ गते म्याग्दी जिल्लाको बेनी नगरपालिकामा प्रधान कार्यालय रहेको निलगिरि विकास बैंक संग गाभिएपश्चात राष्ट्रियस्तरको विकास बैंकको रूपमा परिणत भएको संस्था हो। यस विकास बैंकको अधिकृत पूँजी १ अर्ब रुपैयाँ र यस साधारण सभामा प्रस्तावित बोनस शेयर समेत जारी तथा चुक्ता पूँजी ८५ करोड ३२ लाख रुपैयाँ रहेको छ जसमध्ये संस्थापक शेयरधनीहरुबाट ४४ करोड ८५ लाख ९६ हजार रुपैयाँ (५२।५७८प्रतिशत) र सर्वसाधारण शेयरधनीहरुबाट ४० करोड ४६ लाख ४ हजार रुपैयाँ (४७।४२२प्रतिशत) लगानी भएको छ। हाल विकास बैंकको सञ्चालक समितिमा संस्थापक शेयरधनी समूहबाट ४ जना, सर्वसाधारण शेयरधनी समूहबाट ३ जना र व्यवसायिक सञ्चालक १ जना समेत जम्मा ८ जना सञ्चालक रहने व्यवस्था रहेको छ।

राष्ट्रिय तथा अन्तर्राष्ट्रिय आर्थिक परिस्थिति :

शान्ति एवं हर्सोल्लासपूर्ण वातावरणमा सम्पन्न निर्वाचनबाट बनेको दोस्रो संविधान सभाबाट लोकतान्त्रिक एवं संघीय संविधान निर्माण भई मुलुक विकास निर्माण र आर्थिक समुन्नतिको मार्गमा अगाडि बढ्ने भरोसाका बिच शुरु भएको समीक्षा वर्षको चौथो त्रैमासिक अवधिको शुरुमा २०७२ वैशाख १२ गते गएको विनाशकारी भूकम्प र सो का पराकम्पनहरुले करिब ८ हजार ८ सय भन्दा बढीको मृत्यु हुनुका साथै करिब २२ हजार भन्दा बढी मानिसहरु घाइते भएको अनुमान गरिएको छ। उक्त भूकम्पका कारण लाखौंको संख्यामा नीजि घर, सार्वजनिक सम्पत्ति, विद्यालय, सांस्कृतिक धरोहर आदि ध्वस्त हुन पुगे भने लाखौं मानिसहरु घरवार विहिन बन्न पुगे। यस दुःखद घडीमा सम्पूर्ण मृतकहरु प्रति हार्दिक श्रद्धाञ्जली एवं शोक सन्तप्त परिवारजनप्रति हार्दिक समवेदना प्रकट गर्दछु। साथै यति ठूलो भूकम्पमा समेत यस गरिमा विकास बैंक लिमिटेडका कुनैपनि संरचनाहरुमा गम्भिर नोक्सानी नभएको ब्यहोरा जानकारी गराउन चाहन्छु।

भूकम्प पश्चात पुननिर्माण कार्य अभियानको रूपमा अगाडि बढ्ने र सरकारको पूँजीगत खर्च वृद्धि भई अर्थतन्त्र थप चलायमान हुने विश्वास लिइएको भएतापनि त्यसो हुन सकेन। त्यस्तै गरी मनसुन ढिलोमात्र शुरु भई कृषि उत्पादन घट्नु, आन्तरिक उत्पादनमुलक गतिविधिमा अभिवृद्धि हुन नसकेकोले रोजगारीका अवसरहरुमा वृद्धि नहुनु, संविधान घोषणापश्चात समेत तराई मधेसमा लगातार बन्द हडताल भइरहेका कारण लगानी मैत्री वातावरण बन्न नसक्नु लगायतका कारणहरुले गर्दा समग्र व्यवसायिक वातावरण अत्यन्त नाजुक बन्दै गएको छ। नेपाल राष्ट्र बैंकले बैंक तथा वित्तीय संस्थाहरुलाई कृषि, पर्यटन, उर्जा लगायतका उत्पादनशील क्षेत्रमा लगानी वृद्धि गर्न निर्देशन जारी गरेको भएतापनि उक्त क्षेत्रहरुमा कर्जा लगानी बढाउन उपयुक्त वातावरण तयार भएको छैन। पछिल्लो समयमा एकातिर तरलतामा वृद्धि हुनुका साथै कर्जा लगानीका क्षेत्रहरुमा संकुचन आएकोले निक्षेपको ब्याजदरमा कमी हुँदै गएको छ भने देशमा मुल्यवृद्धिदर बढ्दै गइरहेको छ। यस प्रकारको विषम परिस्थितिबाट मुलुकलाई आर्थिक समुन्नतिको बाटोमा अगाडि बढाउन पक्कै पनि राज्यले नयाँ रणनीतिहरु अघि सार्नेछ भन्ने विश्वास लिएको छु।

समीक्षा वर्षमा बैंक तथा वित्तीय संस्थाहरूको निक्षेप परिचालन २०१९ प्रतिशत र कर्जा तथा लगानी १७५ प्रतिशतले वृद्धि भएको छ। निक्षेप र कर्जा तथा लगानीको यो वृद्धिदर आर्थिक वर्ष २०७०/७१ को वृद्धिदर (क्रमशः १८१४ र १४१४ प्रतिशत) भन्दा बढि हो। नेपाल राष्ट्र बैंकद्वारा जारी प्रतिवेदन बमोजिम समीक्षा वर्षमा वाणिज्य बैंक र विकास बैंकहरूको निक्षेप परिचालनमा क्रमशः २११४ र १५१२ प्रतिशतले वृद्धि भएको छ भने वित्त कम्पनीहरूको निक्षेप परिचालन ०६ प्रतिशतले घटेको छ। त्यस्तै गरी समीक्षा वर्षमा वाणिज्य बैंक, विकास बैंक र वित्त कम्पनीहरूको कर्जा प्रवाहमा क्रमशः २२१००, १६१०० र ०१४ प्रतिशतले वृद्धि भएको छ।

पुननिर्माण प्राधिकरणले कानुनी एवं नेतृत्व सम्बन्धि पुर्णता प्राप्त गरेको सन्दर्भमा आगामी दिनमा सरकारी पूँजीगत खर्च बढ्ने, तराइ मधेस आन्दोलनको समाधान संगै संघियता सम्बन्धि प्रशासनिक एवं संरचनागत निर्माणहरू अगाडि बढ्ने र देशले राजनीतिक स्थिरता पाउने हो भने आगामी दिनमा ब्यवसायिक वातावरण सकारात्मक बन्न सक्ने अनुमान गर्न सकिन्छ।

सन् २०१५ मा विकसित देशहरूको आर्थिक गतिविधिमा सुधार हुने र विकासशील देशहरूको आर्थिक गतिविधिमा संकुचन आउने प्रक्षेपणहरू गरिएका छन्। भारत र चीनले आर्थिक क्षेत्रमा ठुलो प्रगति हासिल गर्दै अगाडि बढेको सन्दर्भमा नेपालले विश्व र छिमेकी मुलुकहरू भारत र चीनको आर्थिक विकासबाट फाइदा लिने गरी राष्ट्रिय हितमा उपयुक्त रणनीतिहरू तय गर्नुपर्ने देखिन्छ। मुलतः उर्जामा आत्मनिर्भर बन्ने गरी राष्ट्रिय पूँजी परिचालन गरी हाइड्रोपावर तथा विद्युतीय रेलमार्ग तथा विद्युतीय सवारीसाधन प्रयोग गर्न सक्ने गरी दीर्घकालिन संरचनाहरूको निर्माण हुनुका साथै बैदेशिक रोजगारको सट्टा उत्पादनशील क्षेत्रमा युवा वर्गलाई परिचालन गर्ने गरी राष्ट्रिय नीति निर्माण हुनुपर्ने आवश्यकताको महशुस भएको छ। राज्यस्तरबाट यसप्रकारका विकासका आधारभुत संरचनाहरूको निर्माण हुने र राजनीतिक स्थिरता कायम भई आर्थिक सम्पन्नताको लक्षका साथ अगाडि बढ्ने वातावरण तयार हुन सकेको अवस्थामा मुलुकमा ब्यवसायिक वातावरणको विकास हुन गई उद्योग, ब्यापार, पर्यटन लगायतका वास्तविक ब्यवसायिक क्षेत्रको विकास हुने र बैकिङ ब्यवसायका लागि प्रयाप्त अवसरहरू प्राप्त हुन सक्दछ। आशा गरौं, आगामी समय सकारात्मक ढंगले अगाडि बढ्नेछ।

आर्थिक वर्ष २०७१/७२ मा विकास बैंकको कारोबारको समीक्षा

गरिमा विकास बैंक लिमिटेड, साविक गरिमा विकास बैंक लिमिटेड र साविक निलगिरि विकास बैंक लिमिटेड एक आपसमा गाभिई मिति २०७२ असार २९ देखि राष्ट्रियस्तरको विकास बैंकको रुपमा इजाजतपत्रप्राप्त विकास बैंक हो। साविक गरिमा विकास बैंक लिमिटेडले आफ्नो कार्यक्षेत्र ४-१० जिल्लामा र साविक निलगिरि विकास बैंक लिमिटेडले आफ्ना कार्यक्षेत्र १-३ जिल्लामा छुट्टै पहिचान बनाएका थिए भने दुवै विकास बैंकहरू एक आपसमा गाभिएपश्चात देशको बैकिङ क्षेत्रमा स्पष्ट पहिचान प्रस्तुत गर्दै शेयरधनीहरूलाई उचित प्रतिफल एवं सेवाग्राहीहरूलाई गुणस्तरीय वित्तीय सेवा प्रवाह गर्न प्रतिबद्ध रहेको व्यहोरा प्रष्ट पार्न चाहन्छु। यस विकास बैंकले आर्थिक वर्ष २०७१/७२ मा हासिल गरेका उपलब्धिहरूलाई देहाय बमोजिम प्रस्तुत गर्न चाहन्छु :-

आर्थिक वर्ष २०७१/७२ मा बैंकले हासिल गरेका उपलब्धिहरू

विवरण	२०७१ आषाढ मसान्त			०७२ आषाढ मसान्त	वृद्धि प्रतिशत
	साविक गरिमा	साविक निलगिरि	जम्मा		
कुल सम्पत्ती	४,६१२,३९३,१११।४६	९६०,७३६,४८५।००	५,५७३,१२९,५९६।४६	७,४५२,३६२,५३७।०३	३३।७२
चुक्ता पूँजी	४४८,८००,०००।००	१२०,०००,०००।००	५६८,८००,०००।००	७११,०००,०००।००	२५।००
निक्षेप संकलन	४,०१५,४७९,६४१।६६	७९५,९६७,३९५।००	४,८११,४४७,०३६।६६	६,३५८,५९३,०५७।८०	३२।१६
कर्जा लगानी	३,४९६,४०३,७९३।४७	७४४,७५२,८३६।००	४,२४१,१५६,६२९।४७	५,५०३,४३१,७९६।७९	२९।७६
कुल संचालन मुनाफा (नोक्सानी)	१६०,६१५,७९८।३९	२२,९७९,०७२।००	१८३,५९४,८७०।३९	२२७,५९२,०६२।६४	२३।९६
कुल खुद मुनाफा	१०४,२३२,९४४।१४	२४,३९३,०९३।००	१२८,६२६,०३७।१४	१४४,२०९,७७१।७२	१२।१२
निष्कृत्य कर्जा (प्रतिशत)	०।१२	०।३५	०।१६	०।२९	८४।०८

माथि उल्लेख गरिएका सूचकांकहरूका आधारमा आर्थिक वर्ष २०७१/७२ मा बैंकले उल्लेखनीय प्रगति हासिल गरेको व्यहोरा गर्वका साथ प्रस्तुत गर्न चाहन्छु। कुल सम्पत्ति, निक्षेप संकलन, कर्जा लगानी तथा संचालन एवं खुद मुनाफा वृद्धिलाई विश्लेषण गर्दा बैंकको विस्तार तिव्र रूपमा भैरहेको छ भने निष्कृत्य कर्जा प्रतिवेदन वर्षमा वृद्धि हुन पुगेको छ। मुलुकको प्रतिकूल ब्यवसायिक एवं आर्थिक परिस्थितिका बावजूद कर्जा असुली प्रभावकारी रहेको भएतापनि कर्जा लगानी तथा असुलीमा थप चनाखो रहन आवश्यक छ भन्ने महशुस गरिएको छ। चालु आर्थिक वर्षमा निष्कृत्य कर्जालाई शून्यको तहमा ल्याउन ब्यवस्थापनलाई निर्देशन दिइएको छ।

प्रतिवेदन तयार भएको मितिसम्म चालु वर्षको उपलब्धी र भविष्यमा गर्नु पर्ने कुराको सम्बन्धमा संचालक समितिको धारणा

चालु आर्थिक वर्षका लागि बैंकले रु ८ अर्ब २४ करोड निक्षेप संकलन गरी रु. ७ अर्ब ४५ करोड कर्जा लगानी गर्ने लक्ष लिएको छ। चालु आर्थिक वर्षको समिक्षा अवधिको मूल्यांकन गर्दा बैंकले बजेट अनुसार लक्ष्य हासिल गर्न निकै परिश्रम गर्नुपर्ने देखिन्छ। मुलुकको कमजोर ब्यवसायिक वातावरणका कारण कर्जा लगानी तर्फ उत्पादनशील क्षेत्रको अभाव महशुस भई रहेको छ। यो प्रतिवेदन तयार पार्दा सम्म विकास बैंकले करिव ७ अर्ब रुपैयाँ निक्षेप संकलन गर्नुका साथै करिव ६ अर्ब २५ करोड रुपैयाँ कर्जा लगानी गरेको छ। लगातारको तराइ मधेश आन्दोलनले तराइ क्षेत्रमा रहेका शाखा कार्यालयहरूबाट आशातित ब्यवसाय गर्न नसकिएको र अन्य क्षेत्रमा समेत ब्यवसायिक वातावरण बैकिङ क्षेत्रका लागि अनुकूल नरहेको भएतापनि ब्यवस्थापनलाई प्रभावकारी रणनीति तय गरी कार्य गर्न निर्देशन दिइएको छ।

चालु आर्थिक वर्ष अवधिमा बैंकले नेपाल राष्ट्र बैंकबाट काठमाण्डौको गोंगवु, चितवनको नारायणगढ, नवलपरासीको बर्दघाट, स्याङ्जाको चापाकोट र बाग्लुङको बुर्तिबाङमा शाखा कार्यालय स्थापना गर्ने स्वीकृति पाइसकेको सन्दर्भमा उक्त शाखा कार्यालयहरू स्थापना गरी सेवा विस्तार गरिनेछ। साथै यस सम्मानित सभाबाट अख्तियारी प्रत्यायोजन भएको अवस्थामा मर्जर तथा एक्विजिसनको प्रक्रियालाई प्रभावकारी रूपमा अगाडि बढाउने समेत लक्ष लिइएको व्यहोरा यस सभा समक्ष जानकारी गराउन चाहन्छु।

बैंकले हाल प्रदान गरिरहेका सेवा तथा सुविधाहरू

१. आकर्षक ब्याज सहित विभिन्न खाताहरूमा निक्षेप संकलन ,
२. सहज तरिकाबाट विभिन्न शीर्षकहरूमा कर्जा प्रवाह,
३. रेमिटेन्स सुविधा :Western Union Money Transfer, IME, Sewa Money Transfer, Himal Money Transfer, Prabhu Money Transfer, City Express Money Transfer, NABIL Remit, BOK Remit, Siddhartha Remit, Reliable Remit आदि सुविधाहरू।
४. ३६५ दिने बैकिङ सुविधा,
५. सन्ध्याकालिन काउन्टर,
६. शेयर आवेदन संकलन सुविधा,
७. तलब ब्यवस्थापन सुविधा
८. ABBS (Any Branch Banking System)
९. ATM सुविधा
१०. सुनचाँदी धितोमा कर्जा प्रवाह
१०. SMS & Mobile Banking सुविधा आदि

बैंकले आगामी दिनमा गर्ने कार्यहरू सम्बन्धमा

बैंकिङ क्षेत्रमा देखिएको प्रतिस्पर्धा, ग्राहकहरूको चाहनामा भएको विस्तार ,एवं शेयरधनी महानुभावहरूको आकाँक्षालाई मध्यनजर राख्दै यस बैंकले निकट भविष्यमा निम्नानुसारका कार्यक्रमहरू अधि सारेको कुरा सम्पूर्ण शेयरधनी महानुभावहरूमा जानकारी गराउन चाहन्छु।

१. सेवाग्राहीहरूलाई E-Banking सुविधा प्रदान गर्ने र अन्य प्राविधिक विकास गर्दै जाने।
२. गत वर्ष प्रतिवद्धता व्यक्त गरे बमोजिम राष्ट्रिय स्तरको विकास बैंकको रूपमा परिणत भइसकेको सन्दर्भमा सबैभन्दा धेरै शाखा सञ्जाल भएको विकास बैंकको रूपमा स्थापित हुने र प्रभावकारी ढंगले गुणस्तरीय सेवा प्रवाह गरी सेवाग्राहीहरूको पहिलो रोजाइको विकास बैंकको रूपमा स्थापित गर्ने।

३. समयको माग र संस्थाको आवश्यकतालाई ध्यानमा राख्दै अन्य सुविधाहरु थप गर्दै लैजाने ।
४. उपयुक्त बैंक तथा वित्तीय संस्थाहरुको खोजी गरी मर्जर तथा एक्विजिसनमार्फत संस्थालाई थप शसक्त बनाउँदै लैजाने ।

औद्योगिक तथा व्यवसायिक सम्बन्ध

बैंकले आफ्नो बैंकिङ व्यवसायसंग प्रत्यक्ष तथा अप्रत्यक्ष रूपमा सम्बन्ध राख्ने सम्पूर्ण औद्योगिक प्रतिष्ठान, व्यापारिक संस्था तथा व्यापारी, शैक्षिक संस्था, सरकारी तथा गैर सरकारी संस्था, सहकारी संस्था तथा समाजका सबै क्षेत्रसंग सौहार्द्रपूर्ण सम्बन्ध कायम राख्दै आएको छ । आफ्नो कार्यक्षेत्रभित्र क्रियाशिल अन्य बैंक एवं वित्तीय संस्थाहरूसंग पनि यस संस्थाले मित्रवत् सम्बन्ध कायम गरेको छ । आगामी दिनहरुमा यस्तो सम्बन्धलाई अभू बलियो र फराकिलो बनाउँदै लगिनेछ ।

संचालक समितिमा भएको हेरफेर

आर्थिक वर्ष २०७१/७२ अवधिमा साविक गरिमा विकास बैंक लिमिटेडको रिक्त संचालक पदमा संस्थापक शेयरधनी श्री दुर्गाबहादुर गुरुङज्यूलाई नियुक्त गरिएको थियो । त्यस्तै गरी मिति २०७२ मंसिर ९ गते सम्पन्न आठौं वार्षिक साधारण सभाबाट सर्वसाधारण शेयरधनीहरुको तर्फबाट प्रतिनिधित्व गर्ने तीन जना संचालकहरुमा क्रमशः श्री संजिव ढकाल, श्री केशवराज ढकाल र श्री चुडामणि कंडेल सर्वसम्मतिमा निर्वाचित हुनुभएको थियो । संचालक श्री चुडामणि कंडेलज्यूले संचालक पदबाट मिति २०७२/०१/२८ मा दिनुभएको राजिनामा मिति २०७२/०२/०८ गते बसेको संचालक समितिबाट स्वीकृत भएको थियो । त्यस्तै गरी साविक निलगिरि विकास बैंक लिमिटेडको मिति २०७२ मंसिर ९ गते सम्पन्न आठौं वार्षिक साधारण सभाबाट सर्वसाधारण शेयरधनीहरुको तर्फबाट प्रतिनिधित्व गर्ने तीन जना संचालकहरुमा क्रमशः श्री विमल पाण्डे, श्री सुविन श्रेष्ठ र श्री अमृत बानियाँ सर्वसम्मतिमा निर्वाचित हुनुभएको थियो । साविक गरिमा विकास बैंक लिमिटेड र साविक निलगिरि विकास बैंक लिमिटेड एक आपसमा गाभ्ने गाभिने सम्बन्धि सम्झौतामा उल्लेख भए बमोजिम दुवै विकास बैंकहरु एक आपसमा गाभिई एकिकृत कारोबार गरेको दिन मिति २०७२ असार २९ गते दुवै विकास बैंकहरुको साविक संचालक समितिहरु तथा संयुक्त मर्जर समिति समेत विघटन भई देहाय बमोजिमको संचालक समिति गठन भएको ब्यहोरा यस सभा समक्ष जानकारी गराउन चाहन्छु ।

क्र.सं.	नाम	पद	प्रतिनिधित्व समूह
१	श्री दिलिपप्रताप खाण	अध्यक्ष	संस्थापक
२	श्री चन्द्रकान्त बराल	सञ्चालक	संस्थापक
३	श्री श्यामप्रसाद बस्याल	सञ्चालक	संस्थापक
४	श्री हरिकुमार श्रेष्ठ	सञ्चालक	संस्थापक
५	श्री संजिव ढकाल	सञ्चालक	सर्वसाधारण
६	श्री केशवराज ढकाल	सञ्चालक	सर्वसाधारण
७	श्री विमल पाण्डे	सञ्चालक	सर्वसाधारण
८	श्री कुञ्जराज थापा	व्यवसायिक सञ्चालक	संचालक समितिको मिति २०७२/०५/२३ को निर्णयानुसार पुनः नियुक्त

कारोवारलाई असर पार्ने मुख्य कुराहरु

विगतमा जस्तै बैंकिङ व्यवसायलाई असर पार्ने मुख्य कुराहरु निम्नानुसार रहेका छन :

- मुलुकको अन्धौलपूर्ण राजनीतिक परिस्थिति,
- व्यवसायिक वातावरणको अभावका कारण उत्पादनशील क्षेत्रमा नयाँ लगानीका अवसरको अभाव,
- व्यवसायिक असुरक्षा, हडताल, आन्दोलन आदि
- बैंकिङ क्षेत्रमा देखिएको ब्याज दर तथा व्यक्तिगत सम्बन्धका आधारमा भैरहेको तीव्र प्रतिस्पर्धा आदि

लेखा परीक्षण प्रतिवेदन सम्बन्धमा संचालक समितिको प्रतिक्रिया

बैंकको नियमित कार्यसम्पादनका क्रममा भएका सामान्य कमी कमजोरी बाहेक नेपाल राष्ट्र बैंकको नीति निर्देशन तथा प्रचलित कानून विपरित कार्य गरेका गम्भिर प्रकृतिका टिप्पणीहरु लेखापरीक्षण प्रतिवेदनमा उल्लेख गरिएको छैन । लेखापरीक्षकले दिएका

सुभावाहरुको कार्यान्वयन गर्नका लागि व्यवस्थापनलाई निर्देशन दिइसकिएको छ र अधिकांश सुभावाहरु कार्यान्वयन भइसकेको जानकारी व्यवस्थापनबाट प्राप्त भएको जानकारी गराउन चाहन्छु ।

लाभांश वितरण गर्न प्रस्ताव गरिएको रकम

विकास बैंकले आर्थिक वर्ष २०७१/७२ को मुनाफा तथा शेयर प्रिमियम समेतबाट चुक्ता पूँजी ७१ करोड १० लाख रुपैयाँको २० प्रतिशतले हुने १४ करोड २२ लाख रुपैयाँ बराबरको बोनस शेयर वितरण गर्ने प्रस्ताव गरिएको छ । साविक गरिमा विकास बैंक लिमिटेड र साविक निलगिरि विकास बैंक लिमिटेड एक आपसमा गाभिएको कारण दुवै संस्थाहरु एक आपसमा गाभिंदाको मितिमा कायम शेयरधनीहरुले लाभांश करमा छुट पाउने भएकोले बोनस शेयर वितरण गर्दा लाग्ने लाभांश करको लागि अतिरिक्त व्यवस्था गरिएको छैन । अतः दुवै संस्थाहरु एक आपसमा गाभिंदाको दिन मिति २०७२ असार २९ गते भन्दा पछाडि शेयर खरिद गरी कायम शेयरधनीहरुलाई बोनस शेयर वितरण गरे बापत लाग्ने लाभांश कर निज शेयरधनीहरुबाट नै लिई बोनस शेयर वितरण गर्ने प्रस्ताव गरेका छौं ।

संचालक समितिबाट प्रस्तावित बोनस शेयर सम्बन्धि प्रस्ताव पारित गरिदिनुहुन अनुरोध गर्दछौं ।

आन्तरिक नियन्त्रण प्रणालीको विवरण

बैंकको नियमित तथा दैनिक काम कारवाही सहायक स्तरका कर्मचारीहरुबाट गराई कारोबारको प्रकृति एवं नियन्त्रण प्रणाली बमोजिम अधिकृत एवं व्यवस्थापन स्तरका कर्मचारीहरुबाट स्विकृत गर्ने प्रणालीको विकास गरिएको छ । स्वतन्त्र आन्तरिक लेखापरीक्षक नियुक्त गरी निजले उठाएका कैफियतहरु तथा बाह्य लेखापरीक्षकले उठाएका टिप्पणीहरु लेखापरीक्षण समितिमा छलफल गरी सो को आधारमा कमी कमजोरीहरु सुधार गर्दै लैजाने प्रणाली विगतदेखि नै अपनाउँदै आएको जानकारी गराउन चाहन्छु ।

आन्तरिक तथा बाह्य लेखापरीक्षकले औल्याएका कैफियतहरु सम्बन्धमा लेखापरीक्षण समितिमा छलफल भई उक्त समितिको सिफारिश बमोजिम संचालक समितिको बैठकमा छलफल गर्ने, साथै सम्पूर्ण संचालक स्तरीय समितिहरुबाट भए गरेका निर्णयहरु समेत संचालक समितिको आसन्न बैठकमा जानकारी गराउने पद्धतीको विकास गरिएकोले बैंकका सम्पूर्ण गतिविधिहरुका बारेमा संचालक समितिमा नियमित जानकारी हुने प्रणालीको विकास गरिएको जानकारी गराउन चाहन्छु ।

कृतज्ञता ज्ञापन

गरिमा विकास बैंक लिमिटेडले मुलुकको वित्तीय परिदृश्यमा गरिमामय स्थान बनाउन सफल भएको छ । बैंकको यो उत्साहजनक उपलब्धी हासिल गर्ने सिलसिलामा हामीलाई विश्वास गर्ने सम्पूर्ण निक्षेपकर्ता, सेवाग्राही, सुभेच्छुक, सहयोगी, संस्थापक तथा सर्वसाधारण शेयरधनी महानुभावहरु तथा बैंकको व्यवस्थापनमा लगनशील भई योगदान पुऱ्याउनुहुने सम्पूर्ण कर्मचारीहरु प्रति हार्दिक आभार व्यक्त गर्दछु । समयमै लेखापरीक्षण कार्य सम्पन्न गरी विभिन्न सल्लाह सुभावा प्रदान गर्नुभएकोमा लेखापरीक्षकज्यू तथा शेयर रजिष्ट्रारको रुपमा प्रभावकारी सेवा प्रवाह गरेकोमा एस क्यापिटल लिमिटेडलाई सञ्चालक समितिको तर्फबाट हार्दिक धन्यवाद दिन चाहन्छु । साथै नियमनकारी संस्थाहरु नेपाल राष्ट्र बैंक, नेपाल सरकारका विभिन्न निकायहरु, कम्पनी रजिष्ट्रारको कार्यालय, नेपाल धितोपत्र बोर्ड, नेपाल स्टक एक्सचेंज ठाटघटड तर् ०त्व १ ११घठ त्थ जघ ण ण जघ जण्छघघद्ध ठडाटघढडठडाटघढड तर् ३ ३३ जणघज जघ थं

अनुसूचि "क"

**कम्पनी ऐन, २०६३ को दफा १०९ अन्तर्गत सञ्चालक समितिको छुट्टै प्रतिवेदनमा उल्लेख हुनु पर्ने
विवरणहरूको बाँकी बुँदागत विवरण**

- १) शेयर जफत भएको भए जफत भएको शेयर संख्या, त्यस्तो शेयरको अंकित मूल्य, त्यस्तो शेयर जफत हुनुभन्दा अगावै सो बापत कम्पनीले प्राप्त गरेको जम्मा रकम र त्यस्तो शेयर जफत भए पछि सो शेयर विक्री गरी कम्पनीले प्राप्त गरेको रकम तथा जफत भएको शेयर वापत रकम फिर्ता गरेको भए सोको विवरण,
आर्थिक वर्ष २०७१/७२ मा कुनै शेयर जफत गरिएको छैन ।
- २) विगत आर्थिक बर्षमा कम्पनी र यसको सहायक कम्पनीको कारोवारको प्रगति र सो आर्थिक बर्षको अन्तमा रहेको स्थितिको पुनरावलोकन,
बैंकको प्रगति सो आर्थिक वर्षको अन्तमा रहेको स्थिति संलग्न वासलात, नाफा नोक्सान हिसाब र नगद प्रवाह विवरणले प्रष्ट पार्दछन् । साथै सञ्चालक समितिको आ.ब. २०७१/७२ को प्रतिवेदनमा बैंकको कार्य सम्पादन समीक्षा समावेश गरिएको छ । बैंकको कुनै पनि सहायक कम्पनी नरहेकोले सो सम्बन्धी विवरण आवश्यक नरहेको ।
- ३) कम्पनी तथा त्यसको सहायक कम्पनीले आर्थिक बर्षमा सम्पन्न गरेको प्रमुख कारोवारहरू र सो अवधिमा कम्पनीको कारोवारमा आएको कुनै महत्वपूर्ण परिवर्तन,
आर्थिक वर्ष २०७१/७२ मा साविक गरिमा विकास बैंक लिमिटेड र साविक निलगिरि विकास बैंक लिमिटेड एक आपसमा गाभिएर बनेको संस्था, गरिमा विकास बैंक लिमिटेड राष्ट्रियस्तरको विकास बैंकको रूपमा रुपान्तरण भएको छ । सो बाहेका सो आर्थिक वर्षमा कम्पनीको त्यस्तो महत्वपूर्ण कारोवार भएको छैन ।
- ४) विगत आर्थिक बर्षमा कम्पनीको आधारभूत शेयरधनीले कम्पनीलाई उपलब्ध गराएको जानकारी,
नभएको ।
- ५) विगत आर्थिक बर्षमा कम्पनीका सञ्चालक तथा पदाधिकारीहरूले लिएको शेयरको स्वामित्वको विवरण र कम्पनीको शेयर कारोवारमा निजहरू संलग्न रहेको भए सो सम्बन्धमा निजहरूबाट कम्पनीले प्राप्त गरेको जानकारी,
सञ्चालकहरूले लिएको शेयरको स्वामित्वको विवरण निम्न बमोजिम रहेको र शेयर कारोवारमा संचालकहरू तथा व्यवस्थापनमा रहेका पदाधिकारीहरू संलग्न रहेका छैनन् ।

क्र.सं.	नाम	पद	प्रतिनिधित्व	शेयर संख्या		
				संस्थापक	सर्वसाधारण	जम्मा
१	श्री दिलिपप्रताप खाण	अध्यक्ष	व्यक्तिगत	२८,०५०।००	-	२८,०५०।००
२	श्री चन्द्रकान्त बराल	सञ्चालक	व्यक्तिगत	१७९,८००।४०	-	१७९,८००।४०
३	श्री श्यामप्रसाद बस्याल	सञ्चालक	व्यक्तिगत	१५८,४८३।००	-	१५८,४८३।००
४	श्री हरिकुमार श्रेष्ठ	सञ्चालक	व्यक्तिगत	६०,१०७।००	२२,३९३।८०	८२,५००।८०
५	श्री संजिव ढकाल	सञ्चालक	व्यक्तिगत	-	६४५।७२	६४५।७२
६	श्री केशवराज ढकाल	सञ्चालक	व्यक्तिगत	-	७२९।४४	७२९।४४
७	श्री विमल पाण्डे	सञ्चालक	व्यक्तिगत	-	४२५।००	४२५।००
८	श्री कुञ्जराज थापा	व्यवसायिक सञ्चालक		-	-	-

(नोट: संचालक श्री हरिकुमार श्रेष्ठज्यूको स्वामित्वमा रहेको सर्वसाधारण शेयर साविक निलगिरि विकास बैंक लिमिटेडको स्वामित्व संरचना परिवर्तन भएको कारण संस्थापक शेयरबाट परिवर्तन भएको शेयर रहेको व्यहोरा जानकारी गराइन्छ ।)

- ६) विगत आर्थिक बर्षमा कम्पनीसँग सम्बन्धित सम्झौताहरुमा कुनै सञ्चालक वा निजको नजिकको नातेदारहरुको ब्यक्तिगत स्वार्थको वारेमा उपलब्ध गराइएको जानकारीको ब्यहोरा, नभएको ।
- ७) कम्पनीले आफ्नो शेयर आफैले खरिद गरेको भए त्यसरी आफ्नो शेयर खरिद गर्नुको कारण, त्यस्तो शेयरको संख्या र अंकित मूल्य तथा त्यसरी शेयर खरिद गरेवापत कम्पनीले भुक्तानी गरेको रकम, यस्तो कुनै कारोबार भएको छैन ।
- ८) **मुनाफा बाँडफाँड,**
 विकास बैंकले आर्थिक वर्ष २०७१/७२ को मुनाफा तथा शेयर प्रिमियम समेतबाट चुक्ता पूँजी ७१ करोड १० लाख रुपैयाँको २० प्रतिशतले हुने १४ करोड २२ लाख रुपैयाँ बराबरको बोनस शेयर वितरण गर्ने प्रस्ताव गरिएको छ ।
- ९) **विगत आर्थिक बर्षको कुल व्यवस्थापन खर्चको विवरण,**
 आर्थिक वर्ष २०७१/७२को कुल व्यवस्थापन खर्चको विवरण देहाय बमोजिम रहेको छ ।
- | | |
|-----------------------|---------------------|
| संचालन खर्च | रु. ६,५६,६८,०७१।८३ |
| कर्मचारी खर्च | रु. ५,७२,६१,४२६।७६ |
| जम्मा व्यवस्थापन खर्च | रु. १२,२९,२९,४९८।५९ |
- १०) **लेखापरीक्षण समितिका सदस्यहरुको नामावली, निजहरुले प्राप्त गरेको पारिश्रमिक, भत्ता तथा सुविधा, सो समितिले गरेको काम कारवाहीको विवरण र सो समितिले कुनै सुझाव दिएको भए सो को विवरण,**
 बैंकमा निम्न बमोजिमको लेखापरीक्षण समिति रहेको छ ।
- | | |
|------------|--|
| संयोजक | - सञ्चालक श्री केशवराज ढकाल |
| सदस्य | - सञ्चालक श्री संजिव ढकाल |
| सदस्य | - सञ्चालक श्री चुडामणि कंडेल (संचालक पदमा बहाल हुँदा लेखापरीक्षण समितिमा रहनुभएको ।) |
| सदस्य सचिव | - श्री ईश्वरीप्रसाद ढकाल, प्रमुख- प्रशासन विभाग |
- (नोट:** आन्तरिक लेखापरिक्षण विभागको विभागीय प्रमुखको जिम्मेवारीमा छुट्टै कर्मचारी नतोकिएको र आन्तरिक लेखापरीक्षण समेत बाह्य स्वतन्त्र लेखापरीक्षकबाट गराइएकोले प्रशासन विभाग प्रमुखलाई लेखापरीक्षण समितिको सदस्य सचिवको जिम्मेवारी दिइएकोमा हाल आन्तरिक लेखापरीक्षण विभाग प्रमुखको जिम्मेवारी छुट्टै कर्मचारीलाई दिनुका साथै नेपाल राष्ट्र बैंकको सुझाव समेतको आधारमा आन्तरिक लेखापरीक्षण सम्बन्धि कार्य समेत सोही विभागबाट गर्ने व्यवस्था मिलाइएको छ ।)
- सो समितिमा सहभागी सञ्चालक समितिका सदस्यहरुलाई प्रत्येक बैठक भत्ता वापत रु. २,५००/- बैठक भत्ता प्रदान गर्ने व्यवस्था छ । यस आ.व.मा सो समितिका संचालक सदस्यहरुलाई रु. ३०,०००/- बैठक भत्ता प्रदान गरिएको छ । समीक्षा अबधिमा यस समितिको बैठक ५ पटक बसेको र यस समितिले समय समयमा आन्तरिक लेखापरीक्षण प्रतिवेदन तथा वार्षिक लेखापरीक्षण प्रतिवेदन उपर छलफल गरी सञ्चालक समितिमा प्रतिवेदन पेश गर्नुका साथै बैंकको वित्तीय स्थिति, आन्तरिक नियन्त्रण प्रणाली, जोखीम न्यूनीकरण सम्बन्धमा व्यवस्थापनलाई निर्देशन र सुझाव दिनुका साथै सञ्चालक समितिलाई जानकारी प्रदान गरेको छ ।
- ११) **सञ्चालक, प्रबन्ध सञ्चालक, कार्यकारी प्रमुख कम्पनीका आधारभूत शेयरधनी वा निजको नजिकका नातेदार वा निज संलग्न रहेको फर्म, कम्पनी वा संगठित संस्थाले कम्पनीलाई कुनै रकम बुझाउन बाँकी भए सो कुरा,**
 केही नभएको ।
- १२) **सञ्चालक, प्रबन्ध सञ्चालक, कार्यकारी प्रमुख तथा पदाधिकारीहरुलाई भुक्तानी गरिएको पारिश्रमिक, भत्ता तथा सुविधाको रकम, सञ्चालक, कार्यकारी प्रमुख तथा पदाधिकारीहरुलाई भुक्तानी गरिएको पारिश्रमिक, भत्ता तथा सुविधाको रकम देहाय बमोजिम रहेको छ ।**
१. **अध्यक्ष तथा सञ्चालक**
 सञ्चालक समितिका अध्यक्ष र सञ्चालक सदस्यहरुलाई सञ्चालक समितिको बैठक भत्ता वापत रु. ४,०००/- र उप समितिमा सहभागी सञ्चालक समितिका सदस्यहरुलाई रु. २,५००/- बैठक भत्ता प्रदान गर्ने व्यवस्था छ । समीक्षा अबधिमा संचालक समितिको बैठक २४ पटक बसेको र सञ्चालक समितिका अध्यक्ष तथा सञ्चालक सदस्यहरुलाई बैठक भत्ता वापत देहाय बमोजिमको रकम भुक्तानी गरिएको ब्यहोरा जानकारी गराइन्छ :-

क्र.सं.	संचालकको नाम	पद	ठेगाना	भत्ता रकम (रु.)
१	श्री दिलिपप्रताप खाण	अध्यक्ष	वालिङ न.पा-३, स्याङ्जा	९६,०००।००
२	श्री चन्द्रकान्त बराल	संचालक	पूम्दीभूम्दी गा.वि.स-३, कास्की	७२,०००।००
३	श्री श्यामप्रसाद बस्याल	संचालक	जगत्रदेवी गा.वि.स-८, स्याङ्जा	९६,०००।००
४	श्री हरिकुमार श्रेष्ठ	संचालक	बेनी न.पा.-६, म्याग्दी	८४,५००।००
५	श्री सजिव ढकाल	संचालक	पोखरा-७, कास्की	९६,०००।००
६	श्री केशवराज ढकाल	संचालक	पोखरा-८, कास्की	९६,०००।००
७	श्री विमल पाण्डे	संचालक	गितानगर-६, चितवन	४२,०००।००
८	श्री कुञ्जराज थापा	व्यवसायिक संचालक	पोखरा-१६, कास्की	५२,०००।००

(नोट: साविक गरिमा विकास बैंक र साविक निलगिरि विकास बैंक लिमिटेड एक आपसमा गाभिई मिति २०७२ असार २९ गतेदेखि एकिकृत कारोबार गरेकोले सो दिन साविक गरिमा विकास बैंक लिमिटेड र साविक निलगिरि विकास बैंक लिमिटेडका संचालक समिति सोही दिन विघटन भई माथि उल्लेखित संचालक समिति गठन भएकोले यस विवरणमा विघटित संचालक समितिमा रहनुभएका तर गाभिएपश्चात बनेको संचालक समितिमा नरहनुभएका संचालक महानुभावहरूलाई प्रदान गरिएको भत्ता समावेश गरिएको छैन ।)

२. आर्थिक वर्ष २०७१/७२ मा प्रमुख कार्यकारी अधिकृत र नायव महाप्रबन्धक तथा कम्पनी सचिव लाई प्रदान गरिएको पारिश्रमिक, भत्ता र अन्य सुविधा विवरण

आर्थिक वर्ष २०७१/७२ मा तलव, भत्ता, पोशाक, दशैं भत्ता, कर्मचारी संचयकोष योगदान, बिदावापतको भुक्तानी लगायतका शीर्षकहरूमा प्रमुख कार्यकारी अधिकृतलाई रु. ३२,७१,०००।- (अक्षरेपी बत्तीस लाख एकहत्तर हजार मात्र) र नायव महाप्रबन्धक तथा कम्पनी सचिवलाई रु १५,६६,३८०।- (अक्षरेपी पन्ध्र लाख छैसठ्ठी हजार मात्र) भुक्तानी गरिएको छ । सो बाहेक प्रमुख कार्यकारी अधिकृत र नायव महाप्रबन्धकलाई एक मोबाइलको बील बमोजिमको रकम र प्रचलित बोनस ऐन बमोजिम बोनस प्रदान गरिएको छ ।

१३) शेयरधनीहरूले बुझि लिन बाँकी रहेको लाभांशको रकम

शेयरधनीले बुझि लिन बाँकी रहेको लाभांशको रकम रु. २३,४८,०९५।८० रहेको छ ।

१४) दफा १४१ बमोजिम सम्पत्ति खरिद वा बिक्री गरेको कुराको विवरण

१. बैंकलाई आवश्यक पने

धितोपत्र दर्ता तथा निष्काशन नियमावली २०६५ को नियम २२ को उपनियम (१) साग सम्बन्धित वार्षिक प्रतिवेदन

१. सञ्चालक समितिको प्रतिवेदन :
वार्षिक प्रतिवेदनमा संलग्न गरिएको ।
२. लेखापरीक्षकको प्रतिवेदन :
वार्षिक प्रतिवेदनमा संलग्न गरिएको ।
३. लेखापरीक्षण भएको वित्तीय विवरण :
वार्षिक प्रतिवेदनमा संलग्न गरिएको ।
४. कानुनी कारवाही सम्बन्धी विवरण :
 - (क) संगठित संस्थाले वा संस्थाको विरुद्ध कुनै मुद्दा दायर भएको भए :
व्यावसायिक बाहेक अन्य कुनै नभएको ।
 - (ख) संगठित संस्थाको संस्थापक वा सञ्चालकले वा संस्थापक वा सञ्चालकको विरुद्धमा प्रचलित नियमको अवज्ञा वा फौज्दारी अपराध गरेको सम्बन्धमा कुनै मुद्दा दायर गरेको वा भएको भए :
सो सम्बन्धी जानकारीमा नआएको ।
 - (ग) कुनै संस्थापक वा सञ्चालक विरुद्ध आर्थिक अपराध गरेको सम्बन्धमा कुनै मुद्दा दायर भएको भए :
सो सम्बन्धी जानकारीमा नआएको ।
५. संगठित संस्थाको शेयर कारोबार तथा प्रगतिको विश्लेषण :
 - (क) धितोपत्र बजारमा भएको संगठित संस्थाको शेयरको कारोबार सम्बन्धमा व्यवस्थापनको धारणा :
नेपाल स्टक एक्सचेन्ज लिमिटेड र नेपाल धितोपत्र बोर्डको सुपरिवेक्षणमा सञ्चालित भएको हुनाले यस सम्बन्धमा व्यवस्थापनको कुनै धारणा नभएको ।
 - (ख) आ.व. २०७१/७२ मा संगठित संस्थाको शेयरको अधिकतम, न्यूनतम र अन्तिम मुल्यका साथै कुल कारोबार शेयर संख्या र कारोबार दिन ।

त्रैमास (महिना)	शेयरको अधिकतम मुल्य	शेयरको न्यूनतम मुल्य	शेयरको अन्तिम मुल्य	कुल कारोबार शेयर संख्या	कुल कारोबार दिन
प्रथम त्रैमास (असोज मसान्त २०७१)	४४०	३३७	३७०	२४७६१९	५४
दोस्रो त्रैमास (पौष मसान्त २०७१)	३९९	२७०	३३२	१२४५६९	५३
तेस्रो त्रैमास (चैत्र मसान्त २०७१)	४२१	३०५	३२६	१३६६९४	५७
चौथो त्रैमास (आषाढ मसान्त २०७२)	३२७	३०५	३०५	१५३७४	७

(नोट: शेयर कारोबार सम्बन्धि विवरण साविक गरिमा विकास बैंक लिमिटेडको कारोबारको आधारमा उल्लेख गरिएको छ।)

६. समस्या, चुनौति तथा रणनीति :

(क) समस्या तथा चुनौति

आन्तरिक

- तरलतामा वृद्धि भई कर्जा लगानीका अवसरहरु संकुचित हुनु ।
- कारोबार तथा शाखाहरुको वृद्धि संगसगै संचालनजोखिम व्यवस्थापन थप चुनौतिपूर्ण हुनु ।
- सञ्चालन लागतमा वृद्धि हुनु आदि ।

बाह्य

- राजनैतिक अस्थिरता एवं लगातारको बन्द हडतालका कारण व्यवसायिक क्षेत्रमा परेको नकारात्मक असर ।

- विद्युत तथा इन्धनमा भएको अभाव ।
- प्रतिस्पर्धी बैंकिङ्ग बजार ।
- बैंकिङ्ग क्षेत्रमा बढ्दो निष्क्रिय कर्जा आदि ।

(ख) त्यस्तो समस्या तथा चुनौती समाधान गर्न व्यवस्थापनले अवलम्बन गरेको रणनीति :

- तरलता व्यवस्थापनका लागि कम लागतमा निक्षेप संकलन गर्न प्रयास गरिएको छ ।
- कर्जा लगानीका विभिन्न नयाँ क्षेत्रहरूको खोजी गर्नुका साथै उत्कृष्ट ग्राहकहरू पहिचान गर्ने रणनीति अवलम्बन गरिएको छ ।
- कर्मचारीको कार्यक्षमता अभिवृद्धिको लागि आन्तरिक तथा बाह्य तालिमको व्यवस्था गरिएको छ ।
- सेवाग्राहीहरू संग राम्रो एव सुमधुर सम्बन्ध कायम गर्न निरन्तर प्रयास गरिएको छ ।
- संचालन खर्च न्यूनीकरण गर्नका लागि प्रभावकारी अनुगमन प्रणालीको विकास गरिएको छ ।
- बजारको प्रतिस्पर्धाको विश्लेषण गरी ग्राहकको चाहना बमोजिम विभिन्न नयाँ वस्तु तथा सेवा प्रस्तुत गरिएको छ ।
- निष्क्रिय कर्जामा वृद्धि हुन सक्ने परिस्थितिको विश्लेषण गरी ग्राहकहरूको कर्जा चुक्ता गर्न सक्ने क्षमताको विश्लेषण गरेर मात्र कर्जा प्रवाह गर्ने प्रयास गरिएको छ ।

७. संस्थागत सुशासन :

- सुशासन सम्बन्धमा नेपाल राष्ट्र बैंकबाट जारी गरिएको परिपत्र, निर्देशनहरूलाई पालनामा सचेत भई कार्य गर्ने गरिएको छ ।
- विभागीय प्रमुख तथा शाखा प्रमुखहरूको नियमित बैठक गरी आन्तरिक तथा बाह्य लेखापरीक्षण प्रतिवेदन, नेपाल राष्ट्र बैंकबाट सम्पन्न स्थलगत निरीक्षण प्रतिवेदन तथा आन्तरिक अनुगमनबाट औल्याइएका कैफियतहरूको कार्यान्वयनका लागि निर्देशन दिने तथा कार्यान्वयन भए नभएको समेत अनुगमन गर्ने गरिएको छ ।
- बैंकको आन्तरिक लेखापरीक्षण विभागलाई सशक्त पारिएको छ ।
- संचालक समिति र संचालक समितिद्वारा गठीत समितिहरूको बैठक नियमित रूपमा हुनुका साथै उक्त समितिहरूबाट प्राप्त निर्देशनहरूको कार्यान्वयन गर्ने गरिएको छ ।
- सम्पत्ति तथा दायित्व र जोखिम व्यवस्थापन सम्बन्धि समिति (संचालन, कर्जा र बजार) का बैठक नियमित रूपमा हुने गरेको छ ।
- संचालक समिति तथा व्यवस्थापन संस्थागत सुशासन कायम राख्न पूर्ण प्रतिवद्ध रहेको छ ।

८. नियम २२ को उपनियम (५) सँग सम्बन्धित विशेष घटना वा परिस्थिति सम्बन्धी विवरण आर्थिक वर्षको अवधिमा उल्लेख भए अनुसारको विशेष घटना वा परिस्थिति सृजित भएको भए निम्न विवरणहरू समावेश गर्ने ।

त्यस्तो केही नभएको ।

आजका मितिसम्म यस प्रतिवेदनमा उल्लेखित जानकारी तथा विवरणहरूको शुद्धता सम्बन्धमा म व्यक्तिगत रूपमा उत्तरदायित्व लिन्छु । साथै म यो उद्घोष गर्दछु की मैले जाने बुझेसम्म यस प्रतिवेदनमा उल्लेखित विवरणहरू सत्य, तथ्य पूर्ण छन् र लगानीकर्ताहरूलाई सूचित हुन, निर्णय लिन आवश्यक कुनै विवरण, सूचना तथा जानकारीहरू लुकाईएको छैन ।

गोविन्दप्रसाद ढकाल
प्रमुख कार्यकारी अधिकृत

जी एण्ड जी एसोसिएट्स
G & G Associates
Chartered Accountants

गरिमा विकास बैंक लिमिटेडका
शेयरधनी महानुभावहरू समक्ष
लेखापरीक्षकको प्रतिवेदन

शेयरधनी महानुभावहरू,

१. हामीले गरिमा विकास बैंक लिमिटेड, पोखरा, कास्कीको यसै साथ संलग्न २०७२ साल आषाढ ३१ गतेको वासलात तथा सोही मितिमा समाप्त आर्थिक वर्षको नाफा नोक्सान हिसाब, नगद प्रवाह विवरण र इक्वीटीमा भएको परीवर्तन सम्बन्धि विवरणको लेखापरीक्षण गरी देहाय बमोजिम प्रतिवेदन पेश गरेका छौं । वित्तीय विवरणहरू प्रतिको उत्तरदायित्व व्यवस्थापनमा रहेको छ । व्यवस्थापनले तयार गरेका ती वित्तीय विवरणहरू उपर लेखापरीक्षणको आधारमा आफ्नो मन्तव्य जारी गर्नु हाम्रो उत्तरदायित्व हो ।
२. हामीले नेपाल लेखापरीक्षणमान तथा लेखापरीक्षणको सर्वमान्य सिद्धान्त र प्रासङ्गिक प्रचलनको आधारमा लेखापरीक्षण सम्पन्न गरेका छौं । वित्तीय विवरण सारभूतरूपमा गलत आंकडारहित छ भन्ने कुरामा विश्वस्त हुनका लागि ती नेपाल लेखापरीक्षणमान तथा प्रासङ्गिक प्रचलन अनुसार लेखापरीक्षण योजना तयार गरि सोअनुसार लेखापरीक्षण सम्पन्न गर्नुपर्दछ । वित्तीय विवरणमा उल्लेखित रकम र खुलाइएका अन्य विवरणलाई पुष्ट्याई गर्न प्रमाणको छड्के परीक्षण समेत लेखापरीक्षणमा समावेश हुन्छ । बैंकले अवलम्बन गरेको लेखा सिद्धान्त, व्यवस्थापनले गरेको महत्वपूर्ण अनुमान एवं वित्तीय विवरण प्रस्तुतीको समग्र स्थितिको मुल्यांकन पनि लेखापरीक्षणमा समावेश हुन्छ । लेखापरीक्षणले हाम्रो मन्तव्यलाई पर्याप्त आधार प्रदान गर्ने कुरामा हामी विश्वस्त छौं ।
३. उपरोक्त अनुसार वित्तीय विवरणहरूको परीक्षण गरी देहाय बमोजिम प्रतिवेदन पेश गर्दछौं:
 - क) हामीले लेखापरीक्षणको सिलसिलामा आवश्यक ठानेका सूचना एवं स्पष्टिकरणको साथै माग गरेका विवरणहरू सन्तोषजनक रूपमा प्राप्त गर्नुभयो । साथै हामिले माग गरेका शाखाहरूको विवरण स्वतन्त्ररूपमा लेखापरीक्षण नगरिएको भएतापनि लेखापरीक्षणको लागि पर्याप्त रहेको पायौं ।
 - ख) बैंकको हिसाब किताब तथा श्रेस्ता प्रचलित कानून बमोजिम ठीकसंग राखिएका छन् । संलग्न वासलात, नाफा नोक्सान हिसाब तथा नगद प्रवाह विवरण नेपाल राष्ट्र बैंकबाट तोकिएको ढाँचामा तयार भएका र यी विवरणहरू कम्पनीको लेखासंग ठीक दुरुस्त छन् । यद्यपि नेपाल लेखामान ६ अनुसार स्थिर सम्पत्ती को प्रयोग योग्य आयु अनुमान गरी ह्रासकट्टी गर्नुपर्नेमा लेखासंग सम्बन्धित टिप्पणी (अनुसूची ४.३२) को बुँदा नं ३.१(घ) मा उल्लेख गरिए अनुसार बैंकले अवलम्बन गरेको ह्रास कट्टी नीति उल्लेखित लेखामान अनुरूप छैन ।

उपरोक्त विवरणहरूको सिलसिलामा आवश्यक ठानेका सूचना एवं स्पष्टिकरणको साथै माग गरेका विवरणहरू सन्तोषजनक रूपमा प्राप्त गर्नुभयो । साथै हामिले माग गरेका शाखाहरूको विवरण स्वतन्त्ररूपमा लेखापरीक्षण नगरिएको भएतापनि लेखापरीक्षणको लागि पर्याप्त रहेको पायौं ।

बैंकको हिसाब किताब तथा श्रेस्ता प्रचलित कानून बमोजिम ठीकसंग राखिएका छन् । संलग्न वासलात, नाफा नोक्सान हिसाब तथा नगद प्रवाह विवरण नेपाल राष्ट्र बैंकबाट तोकिएको ढाँचामा तयार भएका र यी विवरणहरू कम्पनीको लेखासंग ठीक दुरुस्त छन् । यद्यपि नेपाल लेखामान ६ अनुसार स्थिर सम्पत्ती को प्रयोग योग्य आयु अनुमान गरी ह्रासकट्टी गर्नुपर्नेमा लेखासंग सम्बन्धित टिप्पणी (अनुसूची ४.३२) को बुँदा नं ३.१(घ) मा उल्लेख गरिए अनुसार बैंकले अवलम्बन गरेको ह्रास कट्टी नीति उल्लेखित लेखामान अनुरूप छैन ।

वासलात

२०७२ साल आषाढ मसान्तको

पूँजी तथा दायित्व	अनुसूची	यस वर्ष रु.	गत वर्ष रु.
१. शेयर पूँजी	४.१	८५१,७००,६००।००	४४८,८००,०००।००
२. जगेडा तथा कोषहरू	४.२	१२१,९३८,१२१।५५	७४,८९७,६७५।५३
३. ऋणपत्र तथा बन्ड	४.३	-	-
४. तिर्न बाँकी कर्जा सापट	४.४	-	-
५. निक्षेप दायित्व	४.५	६,३५८,५९३,०५७।८०	४,०१५,४७९,६४१।६६
६. भुक्तानी दिनु पर्ने बिलहरू	४.६	-	-
७. प्रस्तावित नगद लाभांश	-	-	३,९३६,८४३।००
८. आयकर दायित्व	-	१,७१६,०१६।४०	२,४९७,६७०।३२
९. अन्य दायित्व	४.७	११८,४१४,७४१।२८	६६,७८१,२८०।९५
कुल पूँजी तथा दायित्व		७,४५२,३६२,५३७।०३	४,६१२,३९३,१११।४६

सम्पत्ति	अनुसूची	यस वर्ष रु.	गत वर्ष रु.
१. नगद मौज्जात	४.८	१९३,१५२,१०१।००	१२७,८८३,९३०।००
२. नेपाल राष्ट्र बैंकमा रहेको मौज्जात	४.९	३४१,०७९,५८४।१६	२१९,१८८,४०९।६७
३. बैंक/वित्तीय संस्थामा रहेको मौज्जात	४.१०	९०,२२३,९०१।७१	६,५५९,३७७।७२
४. माग तथा अल्प सूचनामा प्राप्त हुने रकम	४.११	१,२२४,२१०,४२८।७१	७०९,३५९,०७०।६१
५. लगानी	४.१२	३९,९८२,९७०।००	३०,८९९,३४०।००
६. कर्जा सापट तथा बिल खरिद	४.१३	५,४३७,७४४,३१७।५२	३,४५८,०५२,९९०।५२
७. स्थीर सम्पत्ति	४.१४	६५,१२०,५२६।०६	४७,९६१,३८१।५७
८. गैर बैकिङ सम्पत्ति	४.१५	-	-
९. अन्य सम्पत्ति	४.१६	६०,८४८,७०७।८७	१२,४८८,६९१।३७
कुल सम्पत्ति		७,४५२,३६२,५३७।०३	४,६१२,३९३,१११।४६

संभावित दायित्व	अनुसूची ४.१७
सञ्चालकहरूको घोषणा	अनुसूची ४.२९
पूँजीकोष तालिका	अनुसूची ४.३०
जोखिम भारित सम्पत्ति विवरण तालिका	अनुसूची ४.३० (क)
प्रमुख सुचकाङ्कहरू	अनुसूची ४.३१
प्रमुख लेखा नीतिहरू	अनुसूची ४.३२
लेखा सम्बन्धी टिप्पणीहरू	अनुसूची ४.३३

४.१ देखि ४.१७ सम्मका अनुसूचीहरू वासलातका अभिन्न अंग हुन् ।

हाम्रो आजको मितिको संलग्न प्रतिवेदन अनुसार

रोशन तिमिल्सिना
लेखा विभाग प्रमुख

माधव प्रसाद उपाध्याय
नायब महाप्रबन्धक

गोविन्द प्रसाद ढकाल
प्रमुख कार्यकारी अधिकृत

दिलिप प्रताप खाँण
अध्यक्ष

सि.ए. विजय राज घिमिरे
जि एण्ड जि एसोसिएट्स
चार्टर्ड एकाउन्टेन्ट्स
लेखापरीक्षक

चन्द्रकान्त बराल
संचालक

श्याम प्रसाद बश्याल
संचालक

हरि कुमार श्रेष्ठ
संचालक

केशव राज ढकाल
संचालक

संजिव ढकाल
संचालक

विमल पाण्डे
संचालक

कुञ्ज राज थापा
व्यवसायिक संचालक

मिति: २०७२।०८।०३

स्थान: पोखरा, नेपाल

नाफा नोक्सान हिसाब

मिति २०७१ श्रावण १ गतेदेखि २०७२ साल आषाढ ३१ गतेसम्म

विवरण	अनुसूची	यस वर्ष रु.	गत वर्ष रु.
१. ब्याज आम्दानी	४.१८	५७६,०४४,०४३।१५	४६५,०९८,६२०।३७
२. ब्याज खर्च	४.१९	२६९,३२८,१३४।६९	२४४,६६७,९५७।१८
खुद ब्याज आम्दानी		३०६,७१५,९०८।४६	२२०,४३०,६६३।१९
३. कमिशन तथा डिस्काउण्ट	४.२०	७,०८७,७११।६७	६,१४५,८००।११
४. अन्य संचालन आम्दानी	४.२१	५५,१०८,२३५।१७	४३,४१७,८६५।९८
५. सटही घटबढ आम्दानी	४.२२	१५।००	७९।२०
कुल संचालन आम्दानी		३६८,९११,८७०।३०	२६९,९९४,४०८।४८
६. कर्मचारी खर्च	४.२३	५७,२६१,४२६।७६	४६,५१७,४९०।१३
७. अन्य संचालन खर्च	४.२४	६५,६६८,०७१।८३	५०,२०६,५२८।३८
८. सटही घटबढ नोक्सान	४.२२	-	-
सम्भावित नोक्सानी व्यवस्था अधिको सञ्चालन मुनाफा		२४५,९८२,३७१।७२	१७३,२७०,३८९।९७
९. सम्भावित नोक्सानी व्यवस्थाहरू	४.२५	१८,३९०,३०९।०८	१२,६५४,५९१।५८
सञ्चालन मुनाफा		२२७,५९२,०६२।६४	१६०,६१६,७९८।३९
१०. गैर संचालन आम्दानी/खर्च	४.२६	७०४,८०४।७५	२४२,००१।६५
११. सम्भावित नोक्सानी व्यवस्था बाट फिर्ता	४.२७	-	३९४,०५९।०१
नियमित कारोबारबाट भएको मुनाफा		२२८,२९६,८६७।३९	१६१,२५१,८५९।०५
१२. असामान्य कारोबारबाट भएको आम्दानी/खर्च	४.२८	-	-
सम्पूर्ण कारोबार समावेश पछिको खुद मुनाफा		२२८,२९६,८६७।३९	१६१,२५१,८५९।०५
१३. कर्मचारी बोनस व्यवस्था		२०,७५४,२६०।६७	१४,६५९,२५९।९१
१४. आयकर व्यवस्था		६३,३३२,८३५।००	४२,३५९,६५५।००
- यस वर्षको कर व्यवस्था		६३,८१८,१६६।८४	४५,३५७,६९२।८१
- विगत वर्षसम्मको कर व्यवस्था		३३,९०४।३५	-
- यस वर्षको स्थगन कर (आम्दानी)/खर्च		(५१९,२३६।९९)	(२,९९८,०३७।८१)
खुद नाफा/नोक्सान		१४४,२०९,७७१।७२	१०४,२३२,९४४।१४

४.१८ देखि ४.२८ सम्मका अनुसूचीहरू नाफा नोक्सान हिसाबका अभिन्न अंग हुन् ।

हाम्रो आजको मितिको संलग्न प्रतिवेदन अनुसार

रोशन तिमिल्सिना
लेखा विभाग प्रमुख

माधव प्रसाद उपाध्याय
नायब महाप्रबन्धक

गोविन्द प्रसाद ढकाल
प्रमुख कार्यकारी अधिकृत

दिलिप प्रताप खाँण
अध्यक्ष

सि.ए. विजय राज घिमिरे
जि एण्ड जि एसोसिएट्स
चार्टर्ड एकाउन्टेन्ट्स
लेखापरीक्षक

चन्द्रकान्त वराल
संचालक

श्याम प्रसाद बश्याल
संचालक

हरि कुमार श्रेष्ठ
संचालक

केशव राज ढकाल
संचालक

सजिव ढकाल
संचालक

विमल पाण्डे
संचालक

कुञ्ज राज थापा
व्यवसायिक संचालक

मिति: २०७२।०८।०३

स्थान: पोखरा, नेपाल

नाफा नोक्सान बाँडफाँड हिसाब

मिति २०७१ श्रावण १ गतेदेखि २०७२ साल आषाढ ३१ गतेसम्म

विवरण	यस वर्ष रु.	गत वर्ष रु.
आम्दानी		
१. गत वर्षसम्मको संचित मुनाफा	३,८८६,२२२।७७	२,२३४,७४८।२७
१.१. निलगिरी विकास बैंक बाट सरि आएको	१३,७०८,८१२।७६	
२. यस वर्षको मुनाफा	१४४,२०९,७७१।७२	१०४,२३२,९४४।१४
३. सटही घटबढ कोष	-	-
४. शेयर प्रिमियमबाट	११,६१४,३७८।०३	-
जम्मा	१७३,४१९,१८५।२८	१०६,४६७,६९२।४१
खर्च		
१. गत वर्षसम्मको संचित नोक्सान	-	-
२. यस वर्षको नोक्सान	-	-
३. साधारण जगेडाकोष	२८,८४१,९५४।३४	२०,८४६,५८८।८३
४. भैपरी आउने जगेडा	-	-
५. संस्था विकास कोष	-	-
६. लाभांश समिकरण कोष	-	-
७. कर्मचारी सम्बन्धी जगेडाहरु	-	-
८. प्रस्तावित लाभांश	-	३,९३६,८४३।००
९. प्रस्तावित बोनस शेयर	१४२,२००,०००।००	७४,८००,०००।००
१०. विशेष जगेडा कोष	-	-
११. सटही घटबढ कोष	-	-
१२. पूंजी फिर्ता जगेडा कोष	-	-
१३. पूंजी समायोजन कोष	-	-
१४. स्थगन कर जगेडा	५१९,२३६।१९	२,९९८,०३७।८१
१५. लगानी समायोजन कोष	५,४६८।८०	-
जम्मा	१७१,५६६,६५१।३३	१०२,५८९,४६९।६४
१५. सञ्चित मुनाफा/(नोक्सान)	१,८५२,५२५।९५	३,८८६,२२२।७७

हाम्रो आजको मितिको संलग्न प्रतिवेदन अनुसार

रोशन तिमिल्सिना
लेखा विभाग प्रमुख

माधव प्रसाद उपाध्याय
नायव महाप्रबन्धक

गोविन्द प्रसाद ढकाल
प्रमुख कार्यकारी अधिकृत

दिलिप प्रताप खाँण
अध्यक्ष

सि.ए. विजय राज घिमिरे
जि एण्ड जि एसोसिएट्स
चार्टर्ड एकाउन्टेन्ट्स
लेखापरीक्षक

चन्द्रकान्त वराल
संचालक

श्याम प्रसाद बश्याल
संचालक

हरि कुमार श्रेष्ठ
संचालक

केशव राज ढकाल
संचालक

संजिव ढकाल
संचालक

विमल पाण्डे
संचालक

कुञ्ज राज थापा
व्यवसायिक संचालक

मिति: २०७२।०८।०३

स्थान: पोखरा, नेपाल

इक्वीटीमा भएको परिवर्तन सम्बन्धी विवरण

आर्थिक वर्ष २०७१/०७२

विवरण	शेयर पूंजी	सञ्चित ना.नो.	साधारण जगेडा कोष	पूँजीगत जगेडा कोष	शेयर प्रिमियम	सट्टी घटबट कोष	स्थान कर जगेडा	अन्य जगेडा तथा कोष	कुल रकम
सुरु मौज्दात स्थान कर	४४८,८००,०००।००	३,८८६,२२२।७७	५,७३६४,०७१।१९	-	१०,५०४,२५५।००	-	३,१४३,११८।५७	-	५,२३,६९७,६७५।५३
समायोजित सुरु मौज्दात	४४८,८००,०००।००	३,८८६,२२२।७७	५,७३६४,०७१।१९	-	१०,५०४,२५५।००	-	३,१४३,११८।५७	-	५,२३,६९७,६७५।५३
समायोजन									
निलगिरी विकास बैंक बाट सरि आएको	१४८,५००,६००।००	१३,७०८,८१२।७६	१६,४७८,५११।२४	-	२,६६७,०४८।००	-	७०४,८६३।६१	-	१,८२,०५९,८६३।६१
यस वर्षको थप शेयर पूंजी	११२,२००,०००।००	-	-	-	१०,२१०,५९८।७०	-	-	-	१,२२,४१०,५९८।७०
यस वर्षको थप मुनाफा	-	१४४,२०९,७७१।७२	-	-	-	-	-	-	१,४४,२०९,७७१।७२
साधारण जगेडा कोष	-	(२८,८४१,९५४।३४)	२८,८४१,९५४।३४	-	-	-	-	-	-
लगानी समायोजन कोष	-	(५,४६८।८०)	-	-	-	-	-	१,२६६,३०८।८०	१,२६०,८४०।००
स्थान कर	-	(५,९९,२३६।९९)	-	-	-	-	५१९,२३६।९९	-	-
शेयर प्रिमियम बाट सञ्चित ना.नो. हिसाबमा सरिको	-	११,६१४,३७८।०३	-	-	(११,६१४,३७८।०३)	-	-	-	-
प्रस्तावित बोनस शेयर	१४२,२००,०००।००	(१४२,२००,०००।००)	-	-	-	-	-	-	-
प्रस्तावित नगद लाभांश	-	-	-	-	-	-	-	-	-
कलस इन एडभान्स	-	-	-	-	-	-	-	-	-
अन्तिम मौज्दात	८५१,७००,६००।००	१,८५२,५२५।५५	१०२,६८४,५४४।७७	-	११,७६७,५२३।६७	-	४,३६७,२१८।३७	१,२६६,३०८।८०	१,७३,६३८,७२१।५५

हाम्रो आजको मितिको संलग्न प्रतिवेदन अनुसार

मि. ए. विजय राज घिमिरे
जि एण्ड जि एसोसिएट्स
चार्टर्ड एकाउन्टेन्ट्स
लेखापरीक्षक

दिलिप प्रताप खोंण
अध्यक्ष

गोविन्द प्रसाद ढकाल
प्रमुख कार्यकारी अधिकृत

माधव प्रसाद उपाध्याय
नायब महाप्रबन्धक

रोशन तिमिल्सिना
लेखा विभाग प्रमुख

श्याम प्रसाद बश्याल
सञ्चालक

कुञ्ज राज थापा
व्यवसायिक सञ्चालक

विमल पाण्डे
सञ्चालक

सजिव ढकाल
सञ्चालक

हरि कुमार श्रेष्ठ
सञ्चालक

श्याम प्रसाद बश्याल
सञ्चालक

चन्द्रकांत बराल
सञ्चालक

मिति: २०७२/०८/०३
स्थान: पोखरा, नेपाल



नगद प्रवाह विवरण

२०७१ श्रावण १ गतेदेखि २०७२ साल आषाढ ३१ गते सम्म

विवरण		यस वर्ष रू.	गत वर्ष रू.
(क)	कारोवार संचालनबाट नगद प्रवाह	१३०,२१२,६०६।४३	१,४६१,५८७।९९
१	नगद प्राप्त	६३८,२४०,००४।९९	५१४,१९९,८९४।४२
१.१	व्याज आम्दानी	५७६,०४४,०४३।१५	४६५,०३५,६२०।३७
१.२	कमिशन तथा डिस्काउण्ट आम्दानी	७,०८७,७१।६७	५,७४६,३२८।८७
१.३	विदेशी विनिमय कारोवारबाट आम्दानी	१५।००	७९।२०
१.४	अपलेखित कर्जाको असुली	-	-
१.५	अन्य आम्दानी	५५,१०८,२३५।१७	४३,४१७,८६५।९८
२	नगद भुक्तानी	४२३,५९९,७२६।०३	३६०,१३०,३०२।८३
२.१	व्याज खर्च	२५७,४५७,५४१।६८	२३६,३६३,७४९।३६
२.२	कर्मचारी खर्च	५०,०९८,०७२।९६	४२,९०९,६७४।३६
२.३	कार्यालय संचालन खर्च	५०,५८६,०४३।३२	३७,६१३,२७६।४४
२.४	आयकर भुक्तानी	६५,४५८,०६८।०८	४३,२४३,६०२।६७
२.५	अन्य खर्च	-	-
कार्यगत पूंजी (Working Capital) गतिविधि अधिको नगद प्रवाह		२१४,६४०,२७८।९६	१५४,०६९,५९१।५९
सञ्चालन सम्बन्धी चालू सम्पत्तिमा कमी/(वृद्धि)		(१,५३२,५०७,४०७।८९)	(१,१५०,६२२,११७।९३)
१	माग तथा अल्प सुचनामा प्राप्त हुने रकममा कमी/(वृद्धि)	(२३३,६७९,८०९।०१)	-
२	अन्य अल्पकालिन लगानीमा कमी/(वृद्धि)	-	-
३	कर्जा तथा बिलस खरिदमा कमी/(वृद्धि)	(१,२६२,२७५,०८७।०१)	(१,०७४,८८८,५९६।५७)
४	अन्य सम्पत्तिमा कमी/(वृद्धि)	(३६,५५२,५११।८६)	३,५०८,४५२।९४
सञ्चालन सम्बन्धी चालू दायित्वमा (कमी)/वृद्धि		१,४४८,०७९,७३५।३६	९९८,०१४,११४।३३
१	निक्षेप दायित्वमा (कमी)/वृद्धि	१,४७३,१०७,६६३।३५	१,०१७,९८२,१४१।००
२	सर्टिफिकेट अफ डिपोजिटमा (कमी)/वृद्धि	-	-
३	अल्पकालिन सापटीमा (कमी)/वृद्धि	-	(१०,०००,०००।००)
४	अन्य दायित्वमा (कमी)/वृद्धि	(२५,०२७,९२७।९९)	(९,९६८,०२६।६७)
(ख)	लगानी कारोवारमा नगद प्रवाह	(३७,३५६,४३४।७०)	(४२,४८५,८४६।८९)
१	दीर्घकालिन लगानीमा कमी/(वृद्धि)	(७,८२२,७९०।००)	(३०,२८०,६४०।००)
२	स्थिर सम्पत्तिमा कमी/(वृद्धि)	(२९,६२४,३५३।७०)	(१२,२१५,०१०।८९)
३	दीर्घकालिन लगानीमा व्याज आम्दानी	-	-
४	लाभांश आम्दानी	१३,७६०।००	९,८०४।००
५	अन्य	७६,९४९।००	-
(ग)	वित्तीय श्रोत कारोवारबाट नगद प्रवाह	११७,७०५,९४०।०९	९०,५२६,४८५।५०
१	दीर्घकालिन ऋण (वण्ड, डिबेन्चर आदि) मा वृद्धि/(कमी)	-	-
२	शेयर पूंजीमा वृद्धि/(कमी)	१२१,७०५,७३५।०९	१०५,९५१,७५५।००
३	अन्य दायित्वमा वृद्धि/(कमी)	-	-
४	नेपाल राष्ट्र बैंकबाट प्राप्त सहूलियत/पुनरकर्जामा वृद्धि/(कमी)	-	-
५	नगद लाभांश भुक्तानी	(३,९९९,७९५।००)	(१५,४२५,२६९।५०)
(घ)	नगद तथा बैंक मौज्जातको विनिमय दरमा भएको फरकबाट आम्दानी/खर्च	-	-
(ङ)	यस वर्षको सम्पूर्ण गतिविधिबाट नगद प्रवाह	२१०,५६२,१११।८२	४९,५०२,२२६।६०
(च)	नगद तथा बैंकमा रहेको शुरु मौज्जात	३५३,६३१,७१७।३९	३०४,१२९,४९०।७९
(च)	निलगिरी विकास बैंक बाट सरि आएको	६०,२६१,७५७।६६	-
(छ)	नगद तथा बैंकमा रहेको अन्तिम मौज्जात	६२४,४५५,५८६।८७	३५३,६३१,७१७।३९

हाम्रो आजको मितिको संलग्न प्रतिवेदन अनुसार

रोशन तिमिल्सिना
लेखा विभाग प्रमुख

माधव प्रसाद उपाध्याय
नायब महाप्रबन्धक

गोविन्द प्रसाद ढकाल
प्रमुख कार्यकारी अधिकृत

दिलिप प्रताप खाँण
अध्यक्ष

सि.ए. विजय राज घिमिरे
जि एण्ड जि एसोसिएट्स
चार्टर्ड एकाउन्टेन्ट्स
लेखापरीक्षक

चन्द्रकान्त वराल
संचालक

श्याम प्रसाद वश्याल
संचालक

हरि कुमार श्रेष्ठ
संचालक

केशव राज ढकाल
संचालक

संजिव ढकाल
संचालक

विमल पाण्डे
संचालक

कृञ्ज राज थापा
व्यवसायिक संचालक

मिति: २०७२।०८।०३

स्थान: पोखरा, नेपाल

शेयर पूँजी तथा स्वामित्व

२०७२ आषाढ मसान्त

अनुसूची ४.१

विवरण	यस वर्ष रु.	गत वर्ष रु.
१ शेयर पूँजी		
१.१ अधिकृत पूँजी	१,०००,०००,०००।००	१,०००,०००,०००।००
(क) १०,०००,००० साधारण शेयर प्रति शेयर रु. १०० ले	१,०००,०००,०००।००	१,०००,०००,०००।००
(ख) नन्ऱिडिमेवल प्रिफरेन्स शेयर प्रति शेयर रु. ले	-	-
(ग) रिडिमेवल प्रिफरेन्स शेयर प्रति शेयर रु. ले	-	-
१.२ जारी पूँजी	७११,०००,०००।००	३७४,०००,०००।००
(क) ७,११०,००० साधारण शेयर प्रति शेयर रु. १०० ले	७११,०००,०००।००	३७४,०००,०००।००
(ख) नन्ऱिडिमेवल प्रिफरेन्स शेयर प्रति शेयर रु. ले	-	-
(ग) रिडिमेवल प्रिफरेन्स शेयर प्रति शेयर रु. ले	-	-
१.३ चुक्ता पूँजी	७०९,५००,६००।००	३७४,०००,०००।००
(क) ७,०९५,००६ साधारण शेयर प्रति शेयर रु. १०० ले	७०९,५००,६००।००	३७४,०००,०००।००
(ख) नन्ऱिडिमेवल प्रिफरेन्स शेयर प्रति शेयर रु. ले	-	-
(ग) रिडिमेवल प्रिफरेन्स शेयर प्रति शेयर रु. ले	-	-
१.४ प्रस्तावित बोनस शेयर	१४२,२००,०००।००	७४,८००,०००।००
१.५ कल्स इन एडभान्स	-	-
१.६ जम्मा रकम (१.३+१.४+१.५)	८५१,७००,६००।००	४४८,८००,०००।००

शेयर स्वामित्व विवरण	यस वर्ष रु.		गत वर्ष रु.	
	प्रतिशत	शेयर पूँजी	शेयर पूँजी	प्रतिशत
१. स्वदेशी स्वामित्व	१००%	७०९,५००,६००।००	३७४,०००,०००।००	१००%
१.१ नेपाल सरकार	०%	-	-	०%
१.२ 'क' वर्गको इजाजतप्राप्त संस्थाहरु	०%	-	-	०%
१.३ अन्य इजाजतपत्रप्राप्त संस्थाहरु	०%	-	-	०%
१.४ अन्य संस्थाहरु	०%	-	-	०%
१.५ सर्वसाधारण	४७।३१%	३३५,६७०,६००।००	१७५,७८०,०००।००	४७%
१.६ अन्य (संस्थापक)	५२।६९%	३७३,८३०,०००।००	१९८,२२०,०००।००	५३%
२. बैदेशिक स्वामित्व	०%	-	-	०%
जम्मा	१००%	७०९,५००,६००।००	३७४,०००,०००।००	१००%



०.५ प्रतिशत वा सोभन्दा बढी स्वामित्व भएको व्यक्ति/समूह/फर्म/कम्पनीको विवरण

अनुसूची ४.१ (क)

क्र.स.	शेयरधनीको नाम	शेयर संख्या	शेयर रकम	प्रतिशत
१	चन्द्रकान्त बराल	१७९८००	१७,९८०,०००।००	२।५३%
२	श्याम प्रसाद बस्याल	१५८४८३	१५,८४८,३००।००	२।२३%
३	भगवती देवी पाठक	१४०२५०	१४,०२५,०००।००	१।९८%
४	प्रेम बहादुर जि.सी.	११२२००	११,२२०,०००।००	१।५८%
५	पवन कुमार प्रजापति	११२२००	११,२२०,०००।००	१।५८%
६	छवि लाल कुवर	११२२००	११,२२०,०००।००	१।५८%
७	यादव कुमार श्रेष्ठ	११०८१०	११,०८१,०००।००	१।५६%
८	जमुना काफ्ले	९९९४५	९,९९४,५००।००	१।४१%
९	दुर्गा बहादुर गुरुङ	९६६७५	९,६६७,५००।००	१।३६%
१०	रमाकान्त बराल	९५७००	९,५७०,०००।००	१।३५%
११	नारायणी पहारी	८४१५०	८,४१५,०००।००	१।१९%
१२	जलेश्वर पाण्डे	७८५४०	७,८५४,०००।००	१।११%
१३	शेर बहादुर बूढाथोकी	७६५००	७,६५०,०००।००	१।०८%
१४	विनोद कुमार श्रेष्ठ	६७३२०	६,७३२,०००।००	०।९५%
१५	प्रेम नारायण अर्याल	६१७१०	६,१७१,०००।००	०।८७%
१६	कर्ण बहादुर श्रेष्ठ	६१७१०	६,१७१,०००।००	०।८७%
१७	हरि कुमार श्रेष्ठ	६०१०७	६,०१०,७००।००	०।८५%
१८	हरि कृष्ण श्रेष्ठ	६०१०७	६,०१०,७००।००	०।८५%
१९	भुपेन्द्र बहादुर खड्का	६०१०६	६,०१०,६००।००	०।८५%
२०	शिव प्रसाद के.सि.	६०१०६	६,०१०,६००।००	०।८५%
२१	दिपेन्द्र श्रेष्ठ	६०१०६	६,०१०,६००।००	०।८५%
२२	यजन लाल शाक्य	६०१०६	६,०१०,६००।००	०।८५%
२३	रविन्द्र राज जोशी	६०१०६	६,०१०,६००।००	०।८५%
२४	यम बहादुर शाक्य	६०१०६	६,०१०,६००।००	०।८५%
२५	भरत कुमार राजभण्डारी	५९०१६	५,९०१,६००।००	०।८३%
२६	रेशम बहादुर बानिया	५९०१६	५,९०१,६००।००	०।८३%
२७	अमृत भट्टराई	५६१००	५,६१०,०००।००	०।७९%
२८	भान बहादुर सेन	५६१००	५,६१०,०००।००	०।७९%
२९	पूर्ण बहादुर थापा	५६१००	५,६१०,०००।००	०।७९%
३०	सूर्य प्रसाद चापागाई	५६१००	५,६१०,०००।००	०।७९%
३१	नारायण खनाल	५६१००	५,६१०,०००।००	०।७९%
३२	लेखनाथ भट्टराई	५६१००	५,६१०,०००।००	०।७९%
३३	रघुपति लम्साल	५५८४५	५,५८४,५००।००	०।७९%
३४	दिपक राज काफ्ले	५४६३०	५,४६३,०००।००	०।७७%
३५	पूर्ण प्रसाद अधिकारी	५२१४०	५,२१४,०००।००	०।७३%
३६	खगेन्द्र अर्याल	५०४९०	५,०४९,०००।००	०।७१%
३७	दुर्गा प्रसाद उपाध्याय	५०४९०	५,०४९,०००।००	०।७१%
३८	बाल प्रसाद पंगेनी	५०४९०	५,०४९,०००।००	०।७१%
३९	हाथवे इन्भेष्टमेन्ट नेपाल लिमिटेड	४८७९१	४,८७९,१००।००	०।६९%
४०	विरेन्द्र बहादुर राना	४७६८५	४,७६८,५००।००	०।६७%
४१	दुर्गा प्रसाद पाण्डे	४४८८०	४,४८८,०००।००	०।६३%
४२	शुभकामना प्रधान श्रेष्ठ	४३७१५	४,३७१,५००।००	०।६२%
४३	बसुन्धरा तिमसेना	३९६००	३,९६०,०००।००	०।५६%
४४	माधव प्रसाद रेग्मी	३६०६५	३,६०६,५००।००	०।५१%

जगेडा तथा कोषहरू

२०७२ आषाढ मसान्त

अनुसूची ४.२

विवरण	यस वर्ष रु.	गत वर्ष रु.
१ साधारण/बैधानिक जगेडा कोष	१०२,६८४,५४४।७७	५७,३६४,०७९।९९
२ पूंजीगत जगेडा कोष	११,७६७,५२३।६७	१०,५०४,२५५।००
३ पूंजी फिर्ता जगेडा कोष (Capital Redemption Reserve)	-	-
४ पूंजी समायोजन कोष	-	-
५ अन्य जगेडा तथा कोष	५,६३३,५२७।७७	३,१४३,११८।५७
५.१ भैपरी आउने जगेडा	-	-
५.२ संस्था विकास कोष	-	-
५.३ लाभांश समिकरण कोष	-	-
५.४ विशेष जगेडा कोष	-	-
५.५ सम्पत्ति पुनर्मुल्याङ्कन कोष	-	-
५.६ स्थगन कर जगेडा	४,३६७,२१८।३७	३,१४३,११८।५७
५.७ अन्य स्वतन्त्र कोष	-	-
५.७ लगानी समायोजन कोष	१,२६६,३०८।८०	-
५.९ अन्य जगेडा कोष	-	-
६ सञ्चित नाफा/नोक्सान	१,८५२,५२५।९५	३,८८६,२२२।७७
७ सटही घटबढ कोष	-	-
८ जम्मा	१२१,९३८,१२१।५५	७४,८९७,६७५।५३

ऋणपत्र तथा वण्ड

२०७२ आषाढ मसान्त

अनुसूची ४.३

विवरण	यस वर्ष रु.	गत वर्ष रु.
१ प्रतिशत वण्ड/ऋणपत्र प्रति वण्ड/ऋणपत्ररु. ले.... मिति मा जारी भएको र मिति मा चुक्ता हुने (हालसम्मको Redemption Reserve रकम रु.)	-	-
२ प्रतिशत वण्ड/ऋणपत्र प्रति वण्ड/ऋणपत्ररु. ले.... मिति मा जारी भएको र मिति मा चुक्ता हुने (हालसम्मको Redemption Reserve रकम रु.)	-	-
३	-	-
४ जम्मा (१+२+३)	-	-

नोट : हालसम्म सुरक्षण राखी वा नराखी कुनै पनि प्रकारको ऋणपत्र तथा वण्ड जारी गरीएको छैन ।

तिर्न बाँकी कर्जा (सापटी)

२०७२ आषाढ मसान्त

अनुसूची ४.४

विवरण	यस वर्ष रु.	गत वर्ष रु.
क. स्वदेशी		
१. नेपाल सरकार	-	-
२. नेपाल राष्ट्र बैंक	-	-
३. रिपो दायित्व	-	-
४. अन्तर बैंक तथा वित्तीय संस्था	-	-
५. अन्य संगठित संस्था	-	-
६. अन्य	-	-
जम्मा	-	-
ख. विदेशी		
१. बैंकहरु	-	-
२. अन्य	-	-
जम्मा	-	-
जम्मा (क+ख)	-	-

निक्षेप हिसाब

२०७२ आषाढ मसान्त

अनुसूची ४.५

विवरण	यस वर्ष रु.	गत वर्ष रु.
१. ब्याज तिर्नु नपर्ने खाताहरु		
क. चल्ती हिसाब	९८,५३९,८७७।६७	८८,६३८,९७७।६२
१ स्वदेशी मुद्रामा	९८,५३९,८७७।६७	८८,६३८,९७७।६२
१.१ नेपाल सरकार	-	-
१.२ 'कु' वर्गका इजाजतपत्रप्राप्त संस्थाहरु	-	-
१.३ अन्य इजाजतपत्रप्राप्त वित्तीय संस्थाहरु	४,६३२,४७८।१५	९८,६३९,८७७।५५
१.४ अन्य संगठित संस्थाहरु	२७,४४४,३९८।४७	९८,५६९,०३९।४२
१.५ व्यक्तिगत	४५,४६९,९९०।०९	३८,५६३,०८४।३५
१.६ अन्य	२०,९८५,०९९।०४	९२,८७४,९९९।३०
२ विदेशी मुद्रामा	-	-
२.१ नेपाल सरकार	-	-
२.२ 'कु' वर्गका इजाजतपत्रप्राप्त संस्थाहरु	-	-
२.३ अन्य इजाजतपत्रप्राप्त वित्तीय संस्थाहरु	-	-
२.४ अन्य संगठित संस्थाहरु	-	-
२.५ व्यक्तिगत	-	-
२.६ अन्य	-	-
ख. मार्जिन	२५०,०००।००	-
१ कर्मचारी जमानत	-	-
२ जमानत मार्जिन	२५०,०००।००	-
३ प्रतितपत्र मार्जिन	-	-
ग. अन्य	-	-
१ स्वदेशी मुद्रामा	-	-

निक्षेप हिसाब क्रमशः
 २०७२ आषाढ मसान्त

अनुसूची ४.५

१.१	वित्तीय संस्थाहरु	-	-
१.२	अन्य संगठित संस्थाहरु	-	-
१.३	व्यक्तिगत	-	-
२	विदेशी मुद्रामा	-	-
२.१	वित्तीय संस्थाहरु	-	-
२.२	अन्य संगठित संस्थाहरु	-	-
२.३	व्यक्तिगत	-	-
	ब्याज तिर्नु पर्ने खाताहरुको जम्मा	९८,७८१,८७७६७	८८,६३८,१७७६२
२.	ब्याज तिर्नु पर्ने खाताहरु		
क.	बचत हिसाब	३,७२०,१३८,६३७३७	२,४३९,८२९,९७३२०
१	स्वदेशी मुद्रामा	३,७२०,१३८,६३७३७	२,४३९,८२९,९७३२०
१.१	संघ संस्थाहरु	२९,९६७,६३२१७०	५,०४१,५५५१८७
१.२	व्यक्तिगत	३,६७५,८९१,०९३१९९	२,४१८,०९६,५५२१०६
१.३	अन्य	१४,२७९,९१०६८	१६,६९१,८६५१२७
२	विदेशी मुद्रामा	-	-
२.१	संघ संस्थाहरु	-	-
२.२	व्यक्तिगत	-	-
२.३	अन्य	-	-
ख.	मदती हिसाब	१,२८८,६०९,०५९१००	८७२,४२१,३२७६४
१	स्वदेशी मुद्रामा	१,२८८,६०९,०५९१००	८७२,४२१,३२७६४
१.१	संघ संस्थाहरु	२११,८८६,६५३१७३	३८,५३४,६८४१७३
१.२	व्यक्तिगत	१,०६४,३५८,६७८२७	८१०,८९७,६५११९१
१.३	अन्य	१२,३६३,७२७१००	२२,९८८,९९११००
२	विदेशी मुद्रामा	-	-
२.१	संघ संस्थाहरु	-	-
२.२	व्यक्तिगत	-	-
२.३	अन्य	-	-
ग.	मागेको वखत तिर्नुपर्ने हिसाब	१,२५१,०६३,४८३७६	६१४,५९०,१६३२०
१	स्वदेशी मुद्रामा	१,२५१,०६३,४८३७६	६१४,५९०,१६३२०
१.१	'कु वर्गका इजाजतपत्रप्राप्त संस्थाहरु	-	-
१.२	अन्य इजाजतपत्रप्राप्त वित्तीय संस्थाहरु	६०५,५३७,४२२३१	३०३,९२८,७९२१८८
१.३	अन्य संगठित संस्थाहरु	५३५,१२३,५९२१८८	१६४,०२१,२१३१७२
१.४	व्यक्तिगत	४,७४६,३३६४५	४,३९४,०९६१२८
१.५	अन्य	१०५,६५६,१३२१२	१४२,२४६,०६०३२
२	विदेशी मुद्रामा	-	-
२.१	'कु वर्गका इजाजतपत्र प्राप्त संस्थाहरु	-	-
२.२	अन्य इजाजतपत्रप्राप्त वित्तीय संस्थाहरु	-	-
२.३	अन्य संगठित संस्थाहरु	-	-
२.४	व्यक्तिगत	-	-
२.५	अन्य	-	-
घ.	सर्टिफिकेट अफ डिपोजिट		
१	संगठित संस्था	-	-
२	व्यक्तिगत	-	-
३	अन्य	-	-
	ब्याज तिर्नु पर्ने खाताहरुको जम्मा	६,२५९,८११,१८०१३	३,९२६,८४१,४६४१०४
	(१+२) जम्मा निक्षेप	६,३५८,५९३,०५७८०	४,०५५,४७९,६४१६६

भुक्तानी दिनुपर्ने बिलहरू
२०७२ आषाढ मसान्त

अनुसूची ४.६

विवरण	यस वर्ष रु.	गत वर्ष रु.
१. स्वदेशी मुद्रा	-	-
२. विदेशी मुद्रा	-	-
जम्मा	-	-

अन्य दायित्व
२०७२ आषाढ मसान्त

अनुसूची ४.७

विवरण	यस वर्ष रु.	गत वर्ष रु.
१. पेन्सन/उपदान कोष	४,९५७,५८७.५३	२,३७०,८५९.१००
२. कर्मचारी सञ्चय कोष	-	-
३. कर्मचारी कल्याण कोष	१,९७०,३११.८६	२२४,७२६.६८
४. कर्मचारी बोनस व्यवस्था	२३,१३५,२०७.२२	१४,६५९,२५९.९१
५. निक्षेपमा भुक्तानी दिन बांकी ब्याज	४०,५९६,४१५.३४	२८,७२५,८२२.३३
६. सापटीमा भुक्तानी दिन बांकी ब्याज	-	-
७. पाकी नसकेको डिस्काउण्ट र कमिशन	-	-
८. सण्ट्री क्रेडिटर्स	८,२८२,३५२.४६	१,८३१,४८१.४६
९. शाखा मिलान हिसाब	१२,०००.००	-
१०. स्थगन कर दायित्व	-	-
११. भुक्तानी दिन बांकी लाभांश	२,३४८,०९५.८०	९७५,२७०.५०
१२. अन्य	३७,११२,७७१.०६	१७,९९३,८६१.०७
लेखापरिक्षण शूलक	५८४,७६५.००	१८३,७९३.००
निक्षेपमा कर कटौती	५,२२४,४३७.२०	३,७७८,९१५.४४
श्रोतमा कर कटौती	४५७,९७३.०७	३९६,४५७.००
भाखा नाघेको मूद्दती निक्षेप	१३,८३१,३४४.०९	३,०५७,८५५.००
विदा व्यवस्था	९,६९७,२२६.६७	५,७३९,२००.६७
लघुवित्त केन्द्र कोष	२,५५७,४८२.२८	१,२८५,१८२.८९
लघुवित्त उपकार कोष	४,७५९,५४२.७५	३,५५२,४५२.९७
अन्य	-	-
जम्मा	११८,४१४,७४१.२८	६६,७८१,२८०.९५

नगद मौज्जात
२०७२ आषाढ मसान्त

अनुसूची ४.८

विवरण	यस वर्ष रु.	गत वर्ष रु.
१. स्वदेशी मुद्रा (सिक्का समेत)	१९३,१५२,१०१.००	१२७,८७६,५७०.००
२. विदेशी मुद्रा	-	७,३६०.००
जम्मा	१९३,१५२,१०१.००	१२७,८८३,९३०.००

नेपाल राष्ट्र बैंकमा रहेको मौज्दात २०७२ आषाढ मसान्त

अनुसूची ४.९

विवरण	स्वदेशी मुद्रा	विदेशी मुद्रा रु. मा			कुल रु.	गत वर्ष रु.
		भा.रु.	परिवर्त्य वि.मू.	जम्मा		
१ नेपाल राष्ट्र बैंक	३४१,०७९,५८४।९६	-	-	३४१,०७९,५८४।९६	३४१,०७९,५८४।९६	२१९,१८८,४०९।६७
क. चल्ती खाता	३४१,०७९,५८४।९६	-	-	३४१,०७९,५८४।९६	३४१,०७९,५८४।९६	२१९,१८८,४०९।६७
ख. अन्य खाता	-	-	-	-	-	-

बैंक/वित्तीय संस्थामा रहेको मौज्दात २०७२ आषाढ मसान्त

अनुसूची ४.१०

विवरण	स्वदेशी मुद्रा	विदेशी मुद्रा रु. मा			कुल रु.	गत वर्ष रु.
		भा.रु.	परिवर्त्य वि.मू.	जम्मा		
१ स्वदेशी इजाजतपत्रप्राप्त संस्थाहरु	९०,२२३,९०१।७१	-	-	-	९०,२२३,९०१।७१	६,५५९,३७७।७२
क. चल्ती खाता	९०,२२३,९०१।७१	-	-	-	९०,२२३,९०१।७१	६,५५९,३७७।७२
ख. अन्य खाता	-	-	-	-	-	-
२ विदेशी बैंकहरु	-	-	-	-	-	-
क. चल्ती खाता	-	-	-	-	-	-
ख. अन्य खाता	-	-	-	-	-	-
जम्मा	९०,२२३,९०१।७१	-	-	-	९०,२२३,९०१।७१	६,५५९,३७७।७२

नोट: सम्बन्धित इजाजतपत्रप्राप्त संस्थाहरुको समर्थन पत्र अनुसार कुल मौज्दात रु. ९०,२२३,५२४।९६

माग तथा अल्प सुचनामा प्राप्त हुने रकम २०७२ आषाढ मसान्त

अनुसूची ४.११

विवरण	यस वर्ष रु.	गत वर्ष रु.
१. स्वदेशी मुद्रामा	१,२२४,२१०,४२८।७१	७०९,३५९,०७०।६१
२. विदेशी मुद्रामा	-	-
जम्मा	१,२२४,२१०,४२८।७१	७०९,३५९,०७०।६१

नोट: सम्बन्धित इजाजतपत्रप्राप्त संस्थाहरु समर्थन पत्र अनुसारको कुल मौज्दात रु. १२०६६३९००।७२६

लगानी

२०७२ आषाढ मसान्त

अनुसूची ४.१२

विवरण	प्रयोजन		यस वर्ष रु.	गत वर्ष रु.
	व्यापारिक	अन्य		
१. नेपाल सरकारको ट्रेजरी बिल	-	-	-	-
२. नेपाल सरकारको बचतपत्र	-	-	-	-
३. नेपाल सरकारको अन्य ऋणपत्र	-	३०,०००,०००।००	३०,०००,०००।००	३०,०००,०००।००
४. नेपाल राष्ट्र बैंक ऋणपत्र	-	-	-	-
५. विदेशी ऋणपत्र	-	-	-	-
६. स्वदेशी इजाजतपत्रप्राप्त संस्था	-	४९५,१८०।००	४९५,१८०।००	१३२,०४०।००
७. विदेशी बैंक	-	-	-	-
८. संगठित संस्थाहरूको शेयर	-	१,६५७,८००।००	१,६५७,८००।००	७६७,३००।००
९. संगठित संस्थाहरूको डिभेन्चर तथा बण्ड	-	-	-	-
१०. अन्य लगानी	-	७,८२९,९९०।००	७,८२९,९९०।००	-
कुल लगानी	-	३९,९८२,९७०।००	३९,९८२,९७०।००	३०,८९९,३४०।००
व्यवस्था	-	-	-	-
खुद लगानी	-	३९,९८२,९७०।००	३९,९८२,९७०।००	३०,८९९,३४०।००

शेयर डिबेन्चर तथा बण्डमा लगानी २०७२ आषाढ मसान्त

अनुसूची ४.१२ (क)

विवरण	परल मोल रु.	बजार मूल्य अनुसार रु.	व्यवस्था रकम रु.	यस वर्ष रकम रु.	गत वर्ष रकम रु.
१ शेयर लगानी	८,७२२,१३०।००	९,९८२,९७०।००	-	९,९८२,९७०।००	१,०४७,९४०।००
१.१ नेपाल क्लियरिङ हाउस लिमिटेड * ६,१८७ साधारण शेयर प्रति शेयर १०० ले चुक्ता	६१८,७००।००	६१८,७००।००	-	६१८,७००।००	६१८,७००।००
१.२ रुल माइक्रो फाइनेन्स सेन्टर ६८८ साधारण शेयर प्रति शेयर १०० ले चुक्ता ६८ बोनस शेयर प्रति शेयर १०० ले चुक्ता	१२३,८४०।००	४५०,६४०।०० ४४,५४०।००	-	४५०,६४०।०० ४४,५४०।००	१२३,८४०।००
१.३ सानिमा माई हाइड्रो पावर १,४८६ साधारण शेयर प्रति शेयर १०० ले चुक्ता	१४८,६००।००	१,०३८,१००।००	-	१,०३८,१००।००	८,२००।००
१.४ एन.यम.बि. सुलभ इनभेस्टमेन्ट फण्ड १ ७,८२,९९९ म्युचुअल फण्ड प्रति म्युचुअल फण्ड १० ले चुक्ता	७,८२,९९९।००	७,८२९,९९०।००	-	७,८२९,९९०।००	१४८,६००।००
१.५ बरुण हाइड्रो पावर कम्पनी लि.ड १० साधारण शेयर प्रति शेयर १०० ले चुक्ता	१,०००।००	१,०००।००	-	१,०००।००	१४८,६००।००
२ डिबेन्चर तथा बण्ड लगानी	-	-	-	-	-
२.१ कम्पनी प्रा. लि./लि.) प्रतिशत डिबेन्चर/बण्ड प्रति डिबेन्चर/बण्ड..... रु. ले.....					
२.२					
२.३					
कुल लगानी	८,७२२,१३०।००	९,९८२,९७०।००	-	९,९८२,९७०।००	१,०४७,९४०।००
३ जोखिम सम्बन्धी व्यवस्था					
३.१ गत वर्ष सम्मको व्यवस्था					
३.२ यस वर्षको थप/घट					
कुल व्यवस्था	-	-	-	-	-
खुद लगानी	८,७२२,१३०।००	९,९८२,९७०।००	-	९,९८२,९७०।००	१,०४७,९४०।००

* सूचिकृत नभएको



व्यापारिक लगानी (Held for Trading)

२०७२ आषाढ मसान्त

अनुसूची ४.१२.१

विवरण	परल मूल्य	पछिल्लो बजार मूल्य (क)	हालको बजार मूल्य (ख)	यस वर्ष ना./ (नो.) रकम (ख-क)	गत वर्ष ना./ (नो.) रकम	कैफियत
१ नेपाल सरकारको टेजरी बिल						
२ नेपाल सरकारको बचतपत्र						
३ नेपाल सरकारको अन्य ऋणपत्र						
४ ने.रा. बैंक ऋणपत्र						
५ विदेशी ऋणपत्र						
६ स्वदेशी इजाजतपत्रप्राप्त संस्थाको शेयर	-	-		-		
७ स्वदेशी इजाजतपत्रप्राप्त संस्थाको डिबेन्चर तथा बण्ड						
८ स्वदेशी संगठित संस्थाको शेयर, डिबेन्चर तथा बण्ड						
९ विदेशी बैंक लगानी (Placement)						
१० Interbank Lending						
११ अन्य लगानी						
कुल लगानी	-	-	-	-	-	

भुक्तानी मितिसम्म धारण गर्ने लगानी (Held to Maturity)

२०७२ आषाढ मसान्त

अनुसूची ४.१२.२

विवरण	परल मूल्य (क)	हालसम्मको क्षति रकम (ख)	यसवर्षको क्षति रकम (ग)	यस वर्ष ना./ (नो.) रकम क-ख-ग)	गत वर्ष ना./ (नो.) रकम	कैफियत
१ नेपाल सरकारको टेजरी बिल						
२ नेपाल सरकारको बचतपत्र						
३ नेपाल सरकारको अन्य ऋणपत्र	३०,०००,०००।००	-	-	-	-	
४ ने.रा. बैंक ऋणपत्र						
५ विदेशी ऋणपत्र						
६ स्वदेशी इजाजतपत्रप्राप्त संस्थाको शेयर						
७ स्वदेशी इजाजतपत्रप्राप्त संस्थाको डिबेन्चर तथा बण्ड						
८ स्वदेशी संगठित संस्थाको शेयर, डिबेन्चर तथा बण्ड						
९ विदेशी बैंक लगानी (Placement)						
१० Interbank Lending						
११ अन्य लगानी	७,८२९,९९०।००					
कुल लगानी	३७,८२९,९९०।००	-	-	-	-	-

बिक्रीको लागि उपलब्ध लगानी (Available for Sale)

२०७२ आषाढ मसान्त

अनुसूची ४.१२.३

विवरण	परल मूल्य	पछिल्लो बजार मूल्य (क)	हालको बजार मूल्य (ख)	यस वर्ष कोष समायोजन रकम (ख-क)	गत वर्ष न/ (नो) रकम	कैफियत
१ नेपाल सरकारको टेजरी बिल						
२ नेपाल सरकारको बचतपत्र						
३ नेपाल सरकारको अन्य ऋणपत्र						
४ ने.रा. बैंक ऋणपत्र						
५ विदेशी ऋणपत्र						
६ स्वदेशी इजाजतपत्रप्राप्त संस्थाको शेयर						
७ स्वदेशी इजाजतपत्रप्राप्त संस्थाको डिबेन्चर तथा बण्ड	१२३,८४०।००	१२३,८४०।००	४९५,१८०।००	३७१,३४०।००		
८ स्वदेशी संगठित संस्थाको शेयर, डिबेन्चर तथा बण्ड	७६८,३००।००	७६८,३००।००	१,६५७,८००।००	८८९,५००।००		
९ विदेशी बैंक लगानी (Placement)						
१० Interbank Lending						
११ अन्य लगानी						
कुल लगानी	८९२,१४०।००	८९२,१४०।००	२,१५२,९८०।००	१,२६०,८४०।००	-	-



कर्जा सापट तथा बिल खरिद वर्गीकरण र सोको लागि व्यवस्था

२०७२ आषाढ मसान्त

अनुसूची ४.१३

विवरण	कर्जा						खरिद तथा डिस्काउण्ट गरिएका बिल	यस वर्ष रु.	गत वर्ष रु.
	स्वदेशी		विदेशी	जम्मा	विदेशी	जम्मा			
	विपन्न वर्ग	अन्य							
	विमित	अविमित							
१ सक्रिय कर्जा सापट (Performing)	-	२१५,२९९,३७२।०४	५,२७२,२९५,७६९।१४	-	५,४८७,५६४,१४१।१८	-	४,८९२,३५०,९६६।४०	३,४९२,३५०,९६६।४०	
१.१ असल कर्जा	-	२०९,४३१,७३१।१७	५,१६४,४६३,०८२।९३	-	५,३७३,५९४,६१४।१०	-	५,३७३,५९४,६१४।१०	३,४९२,३५०,९६६।४०	
१.२ सुक्ष्म निगरानी	-	५,३६७,६४०।८७	१०७,८३३,६८६।२१	-	११३,२०१,३२७।०८	-	११३,२०१,३२७।०८	-	
२ निष्क्रिय कर्जा सापट (Non Performing)	-	६,००४,७१।०९	९,८३१,८६१।५२	-	१५,८३६,५७२।६१	-	१५,८३६,५७२।६१	४,०४२,८२७।०७	
२.१ त पूनरसंचना/पूततालिकीकरण	-	-	-	-	-	-	-	-	
२.२ कमसल	-	८७६,३२५।८३	२,५४२,२४३।७७	-	३,४१८,५६९।६०	-	३,४१८,५६९।६०	६०९,६३२।९७	
२.३ शंकास्पद	-	३,८७८,८८६।२६	३,८३९,०७४।९९	-	७,७१७,९६१।२५	-	७,७१७,९६१।२५	३९४,५२९।२६	
२.४ खराब	-	१,८४९,५००।००	३,४०७,२३३।९६	-	५,२५६,७३३।९६	-	५,२५६,७३३।९६	३,०४८,६५४।८४	
(क) कुल कर्जा	-	२२१,३०४,०८३।१३	५,२८२,१९७,६३०।६६	-	५,५०३,४८१,७१४।७९	-	५,५०३,४८१,७१४।७९	३,४९६,४०३,७९३।४७	
३ कर्जा नोक्सानी व्यवस्था	-	-	-	-	-	-	-	-	
३.१ असल	-	२,०९९,३१७।३१	५१,६४४,६२०।८३	-	५३,७४३,९३८।१४	-	५३,७४३,९३८।१४	३४,९५२,४६७।९३	
३.२ सुक्ष्म निगरानी	-	१०७,३५२।८२	२,१५६,६७७।७२	-	२,२६४,०३०।५४	-	२,२६४,०३०।५४	-	
३.३ पूनरसंचना/पूततालिकीकरण	-	-	-	-	-	-	-	-	
३.४ कमसल	-	२१९,०८१।४६	६४८,१३८।३४	-	८६७,२१९।८०	-	८६७,२१९।८०	१५२,४०९।००	
३.५ शंकास्पद	-	१,६३९,४४४।१३	१,९१६,०३७।५०	-	३,५५५,४८१।६३	-	३,५५५,४८१।६३	१९७,२७१।००	
३.६ खराब	-	१,८४९,५००।००	३,४०७,२३३।९६	-	५,२५६,७३३।९६	-	५,२५६,७३३।९६	३,०४८,६५४।८२	
(ख) कुल व्यवस्था	-	५,९१४,६९५।७२	५९,७७२,७०३।५५	-	६५,६८७,३९९।२७	-	६५,६८७,३९९।२७	३६,३५०,८०९।२५	
४ गत वर्ष सम्मको व्यवस्था	-	-	-	-	-	-	-	-	
४.१ असल र शून्म निगरानी	-	२,११६,८३६।३२	४०,०३५,७०१।९५	-	४२,१५२,५३८।२७	-	४२,१५२,५३८।२७	२५,६९६,२११।३७	
४.२ सुक्ष्म निगरानी	-	७४,८३६।३०	३६८,५४१।५२	-	४४३,३७७।८२	-	४४३,३७७।८२	-	
४.३ पूनरसंचना/पूततालिकीकरण	-	-	-	-	-	-	-	-	
४.४ कमसल	-	२२७,६०२।५०	२७६,५१९।३६	-	५०४,१२१।८६	-	५०४,१२१।८६	-	
४.५ शंकास्पद	-	११५,५००।००	३००,७०४।८९	-	४१६,२०४।८९	-	४१६,२०४।८९	-	
४.६ खराब	-	६२९,९६१।००	३,१५०,८८६।३५	-	३,७८०,८४७।३५	-	३,७८०,८४७।३५	३९,४०५,१०१	
(ग) गत वर्ष सम्मको कुल व्यवस्था	-	३,१६४,७३६।१२	४४,११२,३३४।०७	-	४७,२७७,०६८।१९	-	४७,२७७,०६८।१९	२६,०९०,२७१।३८	
(घ) गत वर्षको व्यवस्थाबाट फिर्ता	-	-	-	-	-	-	-	३९४,०५१।०१	
(ङ) यस वर्षको थप व्यवस्था	-	२,७४९,९५१।६०	१५,६४०,३४१।४८	-	१७,३९०,३०१।०८	-	१७,३९०,३०१।०८	१२,६५४,५९१।५८	
यस वर्षको खुद थपघट	-	२,७४९,९५१।६०	१५,६४०,३४१।४८	-	१७,३९०,३०१।०८	-	१७,३९०,३०१।०८	१२,२६०,५३२।५७	
खुद कर्जा (क-ख)	-	२१५,३८९,३८१।९१	५,२२२,३५४,९२७।११	-	५,४३७,७४४,३०९।२२	-	५,४३७,७४४,३०९।२२	३,४५८,०४२,९९०।४२	



कर्जा, सापट र बिलस खरिदको सुरक्षण

२०७२ आषाढ मसान्त

अनुसूची ४.१३.(क)

विवरण		यस वर्ष रु.	गत वर्ष रु.
(क)	सुरक्षित	५,५०३,४३१,७१६।७९	३,४९६,४०३,७९३।४७
	१. चल/अचल सम्पत्तिको सुरक्षणमा	५,२८६,०७५,११९।७५	३,२७८,१५३,७३७।७१
	२. स्वदेशी इजाजतपत्रप्राप्त संस्थाको जमानतमा	१०,०००,०००।००	१०,०००,०००।००
	३. सरकारी जमानतमा	३३,७९८।००	-
	४. अन्तर्राष्ट्रिय श्रेणीकृत बैंकको जमानतमा	-	-
	५. निर्यात कागजात (Export Document) को सुरक्षणमा	-	-
	६. मुद्दती रसिदको सुरक्षणमा	३४,३६८,५००।००	३३,३४२,२३८।३२
	(क) संस्थाको आफ्नै मूद्दती रसिदको सुरक्षण	३४,३६८,५००।००	३३,३४२,२३८।३२
	(ख) अन्य इजाजतपत्रप्राप्त संस्थाको मुद्दती रसिदको सुरक्षण	-	-
	७. सरकारी ऋणपत्रको सुरक्षणमा	-	-
	८. काउण्टर जमानतमा	-	-
	९. व्यक्तिगत जमानतमा	-	-
	१०. अन्य सुरक्षणमा	१७२,९५४,२९९।०४	१७४,९०७,८१७।४४
	सामुहिक जमानतमा	१७२,९५४,२९९।०४	१७४,९०७,८१७।४४
(ख)	असुरक्षित	-	-
	जम्मा	५,५०३,४३१,७१६।७९	३,४९६,४०३,७९३।४७

स्थीर सम्पत्ति
२०७२ आषाढ मसान्त

अनुसूची ४.१४

विवरण	सम्पत्ति						गत वर्ष रु.
	भवन	परिवहन साधन	मेशिनरी	कार्यालय सामान	अन्य	यस वर्ष रु.	
१ परल माल (क) गत वर्षको मौज्दात (क.१) निलगिरी विकाश बैंक वाट सिरि आफ्नो (ख) यस वर्ष थप (ग) यस वर्ष पुनर्मूल्याङ्कन/पून्लेखन (घ) यस वर्षको विक्री (ङ) यस वर्षको अपलेखन	-	१०,०२०,०३३।६३ ५०८,८००।०० ३,६८५,३१८।००	१३,३९५,७३५।३४ २,७६,०००।०० ३,४४६,११४।७८	२८,४३८,३४३।७६ ६,८३४,९९६।८८ ८,४५१,९२०।२९	६५,२५०।०० १४,०००।०० २६,३१७।०९	५१,९१९,३६२।७३ ७,६३३,७९६।८८ १५,६०९,६७०।१५	४४,९०७,९३५।५९ १०,४०७,३४०।५२
२ हास कट्टी (क) गत वर्ष सम्मको (क.१) गत वर्ष सम्मको: निलगिरी विकाश बैंक (ख) यस वर्षको (ग) हासकट्टी पुनर्मूल्याङ्कन/पून्लेखन (घ) हासकट्टी रकम समायोजन/फिर्ता	-	१२,१९३,३४२।२४ ४,०३९,३११।५० १२७,९९०।३६ १,६८८,०७६।१५	१७,११७,८५०।१२ ५,३०८,७३४।९३ १३९,२७७।७३ १,६०१,९८१।५८	४३,७३५,२६०।९३ १४,८३९,२७९।२९ ४,६७३,६७८।७६ ५,१६२,५९६।०९	१०५,५६७।०९ ३,२६२।४८ २,५००।०० १२,९२६।८०	७३,१४२,०२७।३७ २४,१९०,५८८।२० ४,९४३,४४६।४४ ८,४६५,५८०।६२	५१,९१९,३६५।११ १९,३५१,२९०।०५ ७,१२६,९०६।२९
कुल हासकट्टी	-	४,३११,९७९।४९	७,०४९,९९४।२४	२४,६७५,५५४।१४	१८,६८९।२८	३६,०५६,२१७।१४	२४,१९०,५८८।२०
३ बूक श्यालू (WDV*) (१-२)	-	७,८८९,३६९।७५	१०,०६७,८५५।८८	१९,०४९,७०६।७९	८६,८७७।८१	३७,०८५,८१०।३३	२७,७२८,७७६।९१
४ जग्गा	-	-	-	-	-	-	-
५ पूंजीगत निर्माण (पूजीकरण गरिनु पर्ने)	-	-	-	-	-	-	-
६ तीज होल्ड सम्पत्ति	-	-	-	-	-	-	-
जम्मा (३+४+५+६)	-	७,८८९,३६९।७५	१०,०६७,८५५।८८	१९,०४९,७०६।७९	८६,८७७।८१	३७,०८५,८१०।३३	२७,७२८,७७६।९१

गैर बैकिङ सम्पत्ति

२०७२ आषाढ मसान्त

अनुसूची ४.१५

ऋणी वा पार्टीको नाम ठेगाना	गैर बैकिङ सम्पत्ति सकार गरेको मिति	कुल गैर बैकिङ सम्पत्ति रकम रु.	नोक्सानी ब्यवस्था		खुद गैर बैकिङ सम्पत्ति रु.	गत वर्ष रु.
			प्रतिशत	रकम रु.		
		-	-	-	-	-
		-	-	-	-	-
		-	-	-	-	-
		-	-	-	-	-
		-	-	-	-	-
		-	-	-	-	-
		-	-	-	-	-
		-	-	-	-	-
		-	-	-	-	-
कुल जम्मा		-	-	-	-	-

अन्य सम्पत्ति

२०७२ आषाढ मसान्त

अनुसूची ४.१६

विवरण	यस वर्ष रु.	गत वर्ष रु.
१. मसलन्द मौज्दात	१,४१९,६३५।०९	१,५०५,०४३।९७
२. लगानीमा असुल गर्न बांकी आम्दानी	६३,२३१।७०	६३,०००।००
३. कर्जामा असुल गर्न बांकी ब्याज	१६,२२६,१५२।९७	८,८१६,४७३।२८
न्यूनस् ब्याज मूलतवी रकम	(१६,२२६,१५२।९७)	(८,८१६,४७३।२८)
४. असुल गर्न बांकी कमिशन	-	३९९,४७१।२४
५. सण्ड्री डेटर्स	४,५८७,३८६।२७	९७८,३०८।३४
६. कर्मचारी सापटी र पेशकी	४३,५७४,७६५।२८	-
७. अग्रिम भुक्तानी	३,८१८,८३६।६७	४,३६३,२९७।२५
८. मार्गस्थ नगद	-	-
९. मार्गस्थ अन्य (चेक समेत)	-	-
१०. बिना सूचना डाफ्टको भुक्तानी	-	-
११. अपलेखन हुन बांकी खर्च	-	-
१२. शाखा मिलान हिसाब	-	-
१३. स्थगन कर सम्पत्ति	४,३६७,२१७।८७	३,१४३,११८।५७
१४. अन्य	३,०१७,६३४।९९	२,०३६,३७२।००
धरौटी	८४,४९१।००	६८,०००।००
बांकी सफ्टवेयर	२,९३३,१४३।९९	१,९६८,३७२।००
जम्मा	६०,८४८,७०७।८७	१२,४८८,६११।३७

अन्य सम्पत्ति (थप विवरण)

२०७२ आषाढ मसान्त

अनुसूची ४.१६ (क)

विवरण	यस वर्ष रु.			जम्मा	गत वर्ष रु.
	१ वर्षसम्म	१ वर्षदेखि माथि ३ वर्षसम्म	३ वर्ष भन्दा माथि		
१. कर्जामा असुल गर्न बाँकी ब्याज	१४,२८०,५४१।८३	१,९४५,६९१।९४	-	१६,२२६,१५२।७७	८,८९६,४७३।२८
२. बिना सूचना डाफ्टको भुक्तानी	-	-	-	-	-
३. शाखा मिलान हिसाब	-	-	-	-	-
४. स्वदेशी तथा विदेशी एजेन्सी हिसाब	-	-	-	-	-

सम्भावित दायित्वहरू

२०७२ आषाढ मसान्त

अनुसूची ४.१७

विवरण	यस वर्ष रु.	गत वर्ष रु.
१. संस्था उपर दावी परेको तर संस्थाले दायित्व स्वीकार नगरेको	-	-
२. प्रतिपत्रहरू (मार्जिन नघटाई पूरा रकम)	-	-
क. ६ महिना भन्दा कम अवधिको	-	-
ख. ६ महिना भन्दा बढी अवधिको	-	-
३. पुनः डिस्काउण्ट गरिएका बिलहरू	-	-
४. म्याद नाघि नसकेको ग्यारेन्टी/बण्ड	२६,२००,०००।००	१२,७५०,०००।००
क. विड बण्ड	४००,०००।००	६५०,०००।००
ख. परफरमेन्स बण्ड	२५,८००,०००।००	१२,१००,०००।००
ग. अन्य ग्यारेन्टी / बण्ड	-	-
५. चुक्ता वा भुक्तान हुन बाँकी शेयर लगानी	-	-
६. फरवार्ड एक्सचेञ्ज कन्ट्राक्टको बाँकी दायित्वहरू	-	-
७. कलेक्सनमा रहेका बिलहरू	-	-
८. मञ्जूरी तथा समर्थन (Acceptance & Endorsement)	-	-
९. प्रत्याभूति प्रतिबद्धता (Underwriting Commitment)	-	-
१०. अपरिवर्त्य कर्जा प्रतिबद्धता (Irrevocable Loan Commitment)	२९६,७५०,३३९।७२	१९०,७२३,०००।००
११. अन्तर्राष्ट्रिय श्रेणीकृत बैंकको काउण्टर ग्यारेन्टीमा दिएको ग्यारेन्टी	-	-
१२. अग्रिम भुक्तानी ग्यारेन्टी (Advance Payment Guarantee)	-	-
१३. कर्जा प्रवाहको लागि वित्तीय जमानत (Financial Guarantee)	-	-
१४. आयकर बापत सम्भावित दायित्व (Contingent Liabilities on Income Tax)	-	-
१५.	-	-
जम्मा	३२२,९५०,३३९।७२	२०३,४७३,०००।००

ब्याज आम्दानी

मिति २०७१ श्रावण १ देखि २०७२ आषाढ ३१ सम्म

अनुसूची ४.१८

विवरण	यस वर्ष रु.	गत वर्ष रु.
क. कर्जा सापट र अधिविकर्षमा	५४७,८८४,५९८।०२	४३३,०३९,१६२।०४
१. कर्जा सापट	३९२,८१४,४२१।९२	२९६,१०२,०६५।६३
२. अधिविकर्ष	१५५,०७०,१७६।१०	१३६,९३७,०९६।४१
ख. लगानीमा	१,०४७,०००।००	५२३,५००।००
१. नेपाल सरकारको ऋणपत्र	-	-
क) ट्रेजरी बिलस	-	-
ख) विकास ऋणपत्र	-	-
ग) राष्ट्रिय बचतपत्र	-	-
२. विदेशी ऋणपत्र	-	-
क)	-	-
ख)	-	-
३. नेपाल राष्ट्र बैंकको ऋणपत्र	१,०४७,०००।००	५२३,५००।००
४. डिभेन्चर तथा बण्ड	-	-
क) बैंक/वित्तीय संस्थाहरु	-	-
ख) अन्य संस्थाहरु	-	-
५. अन्तर बैंक लगानीमा ब्याज	-	-
क) बैंक/वित्तीय संस्थाहरु	-	-
ख) अन्य संस्थाहरु	-	-
ग. एजेन्सी मौज्दातमा	-	-
१. स्वदेशी बैंक/वित्तीय संस्थाहरु	-	-
२. विदेशी बैंकहरु	-	-
घ. माग तथा अल्पसुचनानामा प्राप्त हुने मौज्दातमा	२७,०१९,०५७।४७	३१,४६०,३६७।१९
१) स्वदेशी बैंक/वित्तीय संस्थाहरु	२७,०१९,०५७।४७	३१,४६०,३६७।१९
२) विदेशी बैंकहरु	-	-
ङ. अन्यमा	९३,३८७।६६	७५,५९१।१४
१. सर्टिफिकेट अफ डिपोजिट	-	-
२. अन्तर बैंक/वित्तीय संस्था कर्जा	-	-
३. अन्य	९३,३८७।६६	७५,५९१।१४
जम्मा	५७६,०४४,०४३।१५	४६५,०९८,६२०।३७

ब्याज खर्च

मिति २०७१ श्रावण १ देखि २०७२ आषाढ ३१ सम्म

अनुसूची ४.१९

विवरण	यस वर्ष रु.	गत वर्ष रु.
क. निक्षेप दायित्वमा	२६९,३२८,१३४।६९	२४४,०१६,९९८।६५
१. मूद्दी निक्षेप	७६,७३०,१४३।५७	९०,९६३,२९२।०४
१.१ स्वदेशी मुद्रा	७६,७३०,१४३।५७	९०,९६३,२९२।०४
१.२ विदेशी मुद्रा	-	-
२. बचत निक्षेप	१५२,४००,६०१।९५	१२८,५६५,५७२।२७
२.१ स्वदेशी मुद्रा	१५२,४००,६०१।९५	१२८,५६५,५७२।२७
२.२ विदेशी मुद्रा	-	-
३. मागेको बखत तिर्नुपर्ने निक्षेप	४०,१९७,३८९।१७	२४,४८८,१३४।३४
३.१ स्वदेशी मुद्रा	४०,१९७,३८९।१७	२४,४८८,१३४।३४
३.२ विदेशी मुद्रा	-	-
४. सर्टिफिकेट अफ डिपोजिटस्	-	-
ख. कर्जा सापटमा	-	६५०,९५८।५३
१. ऋणपत्र तथा बण्ड	-	-
२. नेपाल राष्ट्र बैंकबाट प्राप्त कर्जा	-	-
३. अन्तर बैंक/वित्तीय संस्था कर्जा	-	-
४. अन्य संगठित संस्था	-	६५०,९५८।५३
५. अन्य कर्जा	-	-
ग. अन्यमा	-	-
१. स्वदेशी मुद्रा	-	-
२. विदेशी मुद्रा	-	-
जम्मा	२६९,३२८,१३४।६९	२४४,६६७,९५७।१८

कमिशन तथा डिस्काउण्ट

मिति २०७१ श्रावण १ देखि २०७२ आषाढ ३१ सम्म

अनुसूची ४.२०

विवरण	यस वर्ष रु.	गत वर्ष रु.
क. बिल्लि खरिद तथा डिस्काउण्ट	-	-
१. स्वदेशी	-	-
२. विदेशी	-	-
ख. कमिशन	७,०८७,७११।६७	६,१४५,८००।११
१. प्रतिपत्र	-	-
२. जमानतपत्र	३३६,०००।००	२२५,०३७।५०
३. कलेक्सन फी	-	-
४. रेमिटेन्स फी	६,७५१,७११।६७	५,८७९,६७०।५१
५. क्रेडिट कार्ड	-	-
६. शेयर प्रत्याभूति/निष्काशन	-	४१,०९२।१०
७. सरकारी कारोबार वापत	-	-
८. इ.प्रा. कमिशन वापत	-	-
९. बट्टा आम्दानी	-	-
ग. अन्य	-	-
जम्मा	७,०८७,७११।६७	६,१४५,८००।११

अन्य सञ्चालन आम्दानी

मिति २०७१ श्रावण १ देखि २०७२ आषाढ ३१ सम्म

अनुसूची ४.२१

विवरण	यस वर्ष रु.	गत वर्ष रु.
१. सेफ डिपोजिट भल्टको भाडा	-	-
२. क्रेडिट कार्ड निष्काशन तथा नविकरण	-	-
३. व्: कार्ड निष्काशन तथा नविकरण	४८१,९९४।००	२५७,८५०।००
४. टेलिक्स/टीटी	-	-
५. सेवा शुल्क	३६,८९१,४९९।१२	२९,०४१,७१४।९०
६. नविकरण शुल्क	४,५३७,१०८।४३	५,०४१,२६२।५०
७. अन्य	१३,१९७,६३३।६२	९,०७७,०३८।५८
जम्मा	५५,१०८,२३५।१७	४३,४१७,८६५।९८

सटही घटबढी आम्दानी/नोक्सान

मिति २०७१ श्रावण १ देखि २०७२ आषाढ ३१ सम्म

अनुसूची ४.२२

विवरण	यस वर्ष रु.	गत वर्ष रु.
(क) विनिमय दरमा भएको फरकबाट	-	-
(ख) विदेशी मुद्रा कारोबारबाट (बट्टा बाहेक)	१५।००	७९।२०
जम्मा आम्दानी/(नोक्सान)	१५।००	७९।२०

कर्मचारी खर्च

मिति २०७१ श्रावण १ देखि २०७२ आषाढ ३१ सम्म

अनुसूची ४.२३

विवरण	यस वर्ष रु.	गत वर्ष रु.
१. तलब	३५,५०७,८९८।५५	२९,२१२,१६५।००
२. भत्ता	९,११५,८०४।५३	८,९३७,६१५।३५
३. संचयकोषमा थप	२,५७८,७८४।२३	२,०६८,२७१।१०
४. तालिम खर्च	१,१८६,४६४।५०	१,०८९,६८६।४५
५. पोशाक	१,०२६,०००।००	७३६,०००।००
६. औषधोपचार	-	-
७. बीमा	३११,३७७।१५	३५७,०३४।९९
८. पेन्सन तथा उपदान व्यवस्था	२,४८६,६६२।००	१,९६८,३८४।००
९. अन्य	५,०४८,४३५।८०	२,१४८,३३३।२४
क. विदा व्यवस्था	४,६७६,६९१।८०	१,६३९,४३१।७७
ख. अन्य खर्च	३७१,७४४।००	५०८,९०१।४७
जम्मा	५७,२६१,४२६।७६	४६,५१७,४९०।१३

अन्य सञ्चालन आम्दानी
मिति २०७१ श्रावण १ देखि २०७२ आषाढ ३१ सम्म

अनुसुची ४.२४



सम्भावित नोक्सानी व्यवस्था

मिति २०७१ श्रावण १ देखि २०७२ आषाढ ३१ सम्म

अनुसूची ४.२५

विवरण	यस वर्ष रु.	गत वर्ष रु.
१ कर्जा नोक्सानी व्यवस्थामा भएको वृद्धि	१८,३९०,३०९।०८	१२,६५४,५९१।५८
२ लगानी नोक्सानी व्यवस्थामा भएको वृद्धि	-	-
३ गैर बैकिङ सम्पत्ति नोक्सानी व्यवस्था	-	-
४ अन्य सम्पत्तिमा गरिएको व्यवस्था	-	-
जम्मा	१८,३९०,३०९।०८	१२,६५४,५९१।५८

गैर संचालन आम्दानी/नोक्सान

मिति २०७१ श्रावण १ देखि २०७२ आषाढ ३१ सम्म

अनुसूची ४.२६

विवरण	यस वर्ष रु.	गत वर्ष रु.
१. लगानी बिक्रीबाट आम्दानी/(नोक्सान)	-	-
२. सम्पत्ति बिक्रीबाट आम्दानी/(नोक्सान)	६९१,०४४।७५	२३२,१९७।६५
३. लाभांश	१३,७६०।००	९,८०४।००
४. नेपाल राष्ट्र बैंकबाट प्राप्त सहूलियत	-	-
क. तोकिएको शाखाहरूको नोक्सान वापत क्षतिपूर्ति	-	-
ख. व्याज क्षतिपूर्ति	-	-
ग. सटही काउण्टर	-	-
५. अन्य	-	-
खुद गैर संचालन आम्दानी/(नोक्सान)	७०४,८०४।७५	२४२,००१।६५

सम्भावित नोक्सानी व्यवस्थाबाट फिर्ता

मिति २०७१ श्रावण १ देखि २०७२ आषाढ ३१ सम्म

अनुसूची ४.२७

विवरण	यस वर्ष रु.	गत वर्ष रु.
१. कर्जा नोक्सानी व्यवस्थाबाट फिर्ता	-	३९४,०५९।०१
२. गैर बैकिङ सम्पत्ति नोक्सानी व्यवस्थाबाट फिर्ता	-	-
३. लगानी व्यवस्थाबाट फिर्ता	-	-
४. अन्य सम्पत्तिको व्यवस्थाबाट फिर्ता	-	-
जम्मा	-	३९४,०५९।०१

असामान्य कारोवारहरूबाट भएको आम्दानी/खर्च

मिति २०७१ श्रावण १ देखि २०७२ आषाढ ३१ सम्म

अनुसूची ४.२८

विवरण	यस वर्ष रु.	गत वर्ष रु.
१. अपलेखन भएको कर्जाको असुली	-	-
२. स्वेच्छिक अवकाश खर्च	-	-
३. असुली हुन नसक्ने कर्जाको अपलेखन (४.२८ क)	-	-
४. अन्य खर्च/आम्दानी	-	-
५.	-	-
जम्मा	-	-

अपलेखित कर्जाको विवरण

आर्थिक वर्ष २०७१/०७२

अनुसूची ४.२८ (क)

क्र.सं.	कर्जा प्रकार	अपलेखन गरिएको रकम	धितोको प्रकार तथा रकम	धितो मुल्यांकनको आधार	कर्जा स्वीकृत गर्ने अधिकारी/तह	कर्जा असुलीकालागि भए गरेका प्रयास	कैफियत
१.	चालु पूजा कर्जा	-	-				
२.	परियोजना कर्जा	-	-				
३.	स्थिर पूजा कर्जा	-	-				
४.	व्यक्तिगत कर्जा	-	-				
५.	अन्य कर्जा	-	-				
	कुल कर्जा	-	-				

नोट : यस आर्थिक वर्षभरिमा कुनै पनि कर्जा अपलेखन गरिएको छैन ।

संचालक, कार्यकारी प्रमुख, संस्थापक, कर्मचारी, शेयरहोल्डरहरूलाई गएको कर्जा सापट विवरण २०७२ आषाढ मसान्त

अनुसूची ४.२९

खरिद तथा डिस्काउण्ट गरिएका बिलहरू र कर्जा सापट तथा अधिविकर्षमा प्रवाहित कुल रकममध्ये सञ्चालक, कार्यकारी प्रमुख, संस्थापक, कर्मचारी, शेयरहोल्डरहरू र निजहरूको परिवारका सदस्य वा त्यस्ता व्यक्ति जमानी बसेको वा मनेजिड एजेण्ट भएको कुनै संस्था वा कम्पनीलाई गएको रकमको विवरण देहाय बमोजिम छ ।

संस्थापक/संचालक/कार्यकारी प्रमुखको नाम	गत वर्षसम्मको बाँकी		यस वर्ष असुली		यस वर्ष थप कर्जा	आषाढ मसान्तसम्म बाँकी	
	सांवा	व्याज	सांवा	व्याज		सांवा	व्याज
(क) सञ्चालक							
१.							
२.							
(ख) कार्यकारी प्रमुख							
१.							
२.							
(ग) संस्थापक							
१.							
२.							
(घ) कर्मचारी							
१.							
२.							
(ङ) शेयरधनीहरू							
१.							
२.							
जम्मा							

नोट : यस आर्थिक वर्षको अन्त्य सम्म उपरोक्त अनुसारको कुनै पनि शीर्षकमा कर्जा लगानी गरिएको छैन ।

पूँजीकोष तालिका

२०७२ आषाढ मसान्त

अनुसूची ४.३०
रु हजारमा

विवरण	यस वर्ष रु.	गत वर्ष रु.
(क) प्राथमिक पूँजी	९६८,००५।१९	५२३,६९७।६८
१. चुक्ता पूँजी	७०९,५००।६०	३७४,०००।००
२. प्रस्तावित बोनस शेयर	१४२,२००।००	७४,८००।००
३. शेयर प्रिमियम	११,७६७।५२	१०,५०४।२६
४. फिर्ता नहुने अग्राधिकार शेयर	-	-
५. साधारण जगेडा कोष	१०२,६८४।५४	५७,३६४।०८
६. सञ्चित नाफा/(नोक्सान)	१,८५२।५३	३,८८६।२२
७. वासलातमा देखाइएको चालू आ. व. को नाफा/नोक्सान हिसावको रकम	-	-
८. पूँजी फिर्ता जगेडा कोष	-	-
९. पूँजी समायोजन कोष	-	-
१०. कल्स इन एडभान्स	-	-
११. अन्य स्वतन्त्र कोषहरू	४,३६७।२२	३,१४३।१२
घटाउने :		
ख्याति (Goodwill) वापतको रकम	-	-
सीमाभन्दा बढी शेयर, सुरक्षणपत्रमा लगानी गरिएको रकम	-	-
वित्तीय स्वार्थ रहेको कम्पनीको धितोपत्रमा लगानी गरेको रकम	-	-
अवास्तविक सम्पत्ती (Fictitious Assets)	४,३६७।२२	-
यस बैंकको निर्देशन पालना नगरी स्वप्रयोजनका लागि घरजग्गा खरिद गरेको रकम	-	-
सीमाभन्दा बढी आवास भवन निर्माण तथा जग्गा विकासमा लगानी गरेको रकम	-	-
तोकिएको समयभित्र विक्री वितरण गर्न नसकेको शेयर प्रत्याभूति	-	-
प्रचलित ऐन तथा कानूनले प्रतिबन्ध गरेका व्यक्ति तथा समूहहरूलाई प्रदान गरेको कर्जा तथा सुविधाहरू	-	-
(ख) पुरक पूँजी	५६,०१३।४३	३४,९५२।४७
१. असल कर्जाको लागि गरिएको कर्जा नोक्सानी ब्यवस्था	५६,००७।९६	३४,९५२।४७
२. अतिरिक्त कर्जा नोक्सानी ब्यवस्था	-	-
३. हाईब्रिड पूँजी उपकरणहरू	-	-
४. सुरक्षण नराखिएको सहायक आवधिक ऋण	-	-
५. सटही समिकरण कोष	-	-
६. सम्पत्ति पूनमुल्यांकन कोष	-	-
७. लगानी समायोजन कोष	५।४७	-
(ग) जम्मा पूँजीकोष (कंख)	१,०२४,०१८।६३	५५८,६५०।१४
(घ) जोखिम भारित सम्पत्तिको आधारमा कायम गर्नु पर्ने न्युनतम पूँजीकोष		
पूँजीकोष (११.०० प्रतिशत)	७२०,८९८।३५	४४५,५७५।७४
प्राथमिक पूँजी (५.५० प्रतिशत)	३६०,४४९।१७	२२२,७८७।८७
पूँजीकोष (अधिक/न्युन) (४.६३ प्रतिशतले अधिक)	३०३,१२०।२८	११३,०७४।४०
प्राथमिक पूँजी (अधिक/न्युन) (९.२७ प्रतिशतले अधिक)	६०७,५५६।०२	३००,९०९।८१

जोखिम भारित सम्पत्ति विवरण तालिका

२०७२ आषाढ मसान्त

अनुसूची ४.३० (क)

विवरण	भार	यस वर्ष		गत वर्ष	
		रकम	जोखिम भारित सम्पत्ति	रकम	जोखिम भारित सम्पत्ति
(क) वासलात बमोजिमको सम्पत्ति (On-Balance-sheet Assets)					
नगद मौज्जात	0%	१९३,१५२,१०१।००	-	१२७,८८३,९३०।००	-
सून (विनिमय योग्य)	0%	-	-	-	-
नेपाल राष्ट्र बैंकमा रहेको मौज्जात	0%	३४१,०७९,५८४।९६	-	२१९,१८८,४०९।६७	-
नेपाल सरकारको ऋणपत्रमा गरेको लगानी	0%	३०,०००,०००।००	-	३०,०००,०००।००	-
नेपाल राष्ट्र बैंक ऋणपत्रमा गरेको लगानी	0%	-	-	-	-
आफ्नै मूद्दी रसिदको धितोमा पूर्ण सुरक्षित हुनेगरी प्रदान गरेको मूद्दी रसिद धितो कर्जा	0%	३४,३६८,५००।००	-	३३,३४२,२३८।३२	-
सरकारी ऋणपत्रको धितोमा पूर्ण सुरक्षित हुनेगरी प्रदान गरेको कर्जा	0%	-	-	-	-
बचत पत्रको पाउनु पर्ने ब्याज रकम (Accrued Interest)	0%	-	-	-	-
विपन्न वर्ग कर्जा अन्तर्गत गणना हुने युवा तथा साना व्यवसायी स्वरोजगार कोषमा "ख" र "ग" वर्गका इजाजतपत्रप्राप्त संस्थाले जम्मा गरेको रकम	0%	३३,७९८।००	-	३३,७९८।००	-
स्वदेशी बैंक तथा वित्तीय संस्थाहरूमा रहेको मौज्जातरमूद्दी रसिदको दावी ढक्कन	२०%	९०,२२३,९०१।७१	१८,०४४,७८०।३४	६,५५९,३७७।७२	१,२११,८७५।४४
अन्य बैंक तथा वित्तीय संस्थाहरूको मूद्दी रसिदको धितोमा पूर्ण सुरक्षित हुने गरी प्रदान गरिएको मूद्दी रसिद धितो कर्जा	२०%	-	-	-	-
विदेशी बैंकहरूमा रहेको मौज्जात	२०%	-	-	-	-
मागोको बखत प्राप्त हुने रकम -Money at Call	२०%	१,२२४,२१०,४२८।७१	२४४,८४२,०८५।७४	७०९,३५९,०७०।६१	१४१,८७१,८१४।१२
अन्तर्राष्ट्रिय श्रेणीकृत (Rated) इजाजतपत्रप्राप्त संस्थाको ग्यारेन्टीमा गएको कर्जा	२०%	-	-	-	-
अन्तर्राष्ट्रिय श्रेणीकृत (Rated) बैंकमा गरेको अन्य लगानी	२०%	-	-	-	-
अन्तर बैंक सापटी	२०%	-	-	-	-
शेयर, डिभेन्चर एवं बण्डमा भएको लगानी	१००%	९,९८२,९७०।००	९,९८२,९७०।००	८९९,३४०।००	८९९,३४०।००
अन्य लगानीहरू	१००%	-	-	-	-
कर्जा, सापट तथा बिलस खरिद/डिस्काउण्ट समेत (कुल रकम)	१००%	५,४६९,०२९,४१८।७९	५,४६९,०२९,४१८।७९	३,४६३,०२७,७५१।५५	३,४६३,०२७,७५१।५५
स्थिर सम्पत्तिहरू	१००%	६५,१२०,५२६।०६	६५,१२०,५२६।०६	४७,९६१,३८१।५७	४७,९६१,३८१।५७
पाउनुपर्ने अन्य खुद ब्याज रकम	१००%	६३,२३१।७०	६३,२३१।७०	६३,०००।००	६३,०००।००
अन्य सबै सम्पत्तिहरू (खुद अग्रिम कर दाखिला वाहेक)	१००%	६०,७८५,४७६।१७	६०,७८५,४७६।१७	१२,४२५,६११।३७	१२,४२५,६११।३७
सीमा नाघेको रिजल स्टेट/आवासीय घर कर्जा	१५०%	-	-	-	-
(क) जम्मा		७,५१८,०४९,९३६।३०	५,८६७,८६८,४८८।८०	४,६५०,७४३,९९४।४१	३,६६७,५६०,७७१।७६
(ख) वासलात बाहिरका कारोवारहरू (Off-Balance Sheet Items)					
बिल्स क्लेक्सन	0%	-	-	-	-
अग्रिम विदेशी विनिमय सम्झौता	१०%	-	-	-	-
६ महिना भन्दा कम अवधिको प्रतित पत्र (पुरै रकम)	२०%	-	-	-	-
अन्तर्राष्ट्रिय श्रेणीकृत (Rated) विदेशी इजाजतपत्रप्राप्त संस्थाको काउण्टर ग्यारेन्टीमा जारी गरेको ग्यारेन्टी	२०%	-	-	-	-
६ महिना भन्दा बढी अवधिको प्रतित पत्र (पुरै रकम)	५०%	-	-	-	-
विडवण्ड, परफरमेन्स बण्ड र प्रत्याभूति (Underwriting) सम्बन्धी प्रतिबद्धता	५०%	२६,२००,०००।००	१३,१००,०००।००	१२,७५०,०००।००	६,३७५,०००।००
पुनः खरिद गर्ने शर्तमा बिक्री गरेको कर्जा	५०%	-	-	-	-
अग्रिम भुक्तानी ग्यारेन्टी -Advance Payment Guarantee)	१००%	-	-	-	-
वित्तीय तथा अन्य जमानत (Financial Guarantee)	१००%	-	-	-	-
अपरिवर्त्य कर्जा प्रतिबद्धता (Irrevocable Loan Commitment)	१००%	२९६,७५०,३३९।७२	२९६,७५०,३३९।७२	१९०,७२३,०००।००	१९०,७२३,०००।००
आयकर बापत सम्भावित दायित्व	१००%	-	-	-	-
Acceptance सहित अन्य सबै प्रकारका सम्भावित दायित्वहरू	१००%	-	-	-	-
पुनः डिस्काउन्ट गरिएका बिलहरू	१००%	-	-	-	-
चुक्ता वा भुक्तान हुन बाँकी शेयर लगानी	१००%	-	-	-	-
भुक्तानीका लागि दावी परेको जमानत (Unpaid Guarantee Claims)	२००%	-	-	-	-
संस्थाउपर दावी परेको तर संस्थाले दायित्व स्वीकार नगरेको सम्भावित दायित्वहरू	२००%	-	-	-	-
(ख) जम्मा		३२२,९५०,३३९।७२	३०९,८५०,३३९।७२	२०३,४७३,०००।००	१९७,०९८,०००।००
(ग) संचालन जोखिमबापत कायम गर्नुपर्ने रकम	१००%	३७५,९०२,४९६।८९	३७५,९०२,४९६।८९	१८६,०२९,७५६।५८	१८६,०२९,७५६।५८
कुल जोखिम भारित सम्पत्तिको जम्मा (कंखंग)		८,२१६,९०२,७७३।८३	६,५५३,६२९,३२५।३४	५,०४०,२४६,६७०।९९	४,०५०,६८८,५३६।३३

प्रमुख सुचकाङ्क
कम्तीमा बिगत ५ वर्षका परिसुचकहरू
 २०७२ आषाढ मसान्त

अनुसूची ४.३१

बिबरण	सुचकाङ्क	आ.व.	आ.व.	आ.व.	आ.व.	आ.व.
		२०६७/०६८	२०६८/०६९	२०६९/०७०	२०७०/०७१	२०७१/०७२
१. खुद नाफा/कुल आम्दानी प्रतिशत	प्रतिशत	३८३९%	३७३९%	३४०५%	३८६९%	३९१०९%
२. प्रति शेयर आम्दानी (बोनस शेयरअघि)	रु.	२०६४	२५१५	२७७७	२७८७	२०३३
३. प्रति शेयर बजार मूल्य	रु.	१३०१००	१३८१००	१५५१००	३४५१००	३०५१००
४. मूल्य आम्दानी अनुपात (एभ च्वतष्यण)	अनुपात	६३०	५४९	५५८	१२३८	१५१०९
५. शेयर पूंजीमा लाभांश (बोनस सहित)	प्रतिशत	०१००%	२५१००%	२५१००%	२९१०५%	२०१०४%
६. शेयर पूंजीमा नगद लाभांश भुक्तानी	प्रतिशत	१८१००%	१५१००%	५१००%	११०५%	०१००%
७. व्याज आम्दानी/कर्जा तथा सापट	प्रतिशत	१७४८%	१४१०%	१५३६%	१४१७%	१३१३%
८. कर्मचारी खर्च/कुल संचालन खर्च	प्रतिशत	४१५३%	४५१९%	४२१०%	४८०९%	४६५८%
९. कुल निक्षेप तथा सापटीमा व्याज खर्च	प्रतिशत	१०८७%	७९४%	७८४%	७०९%	५१६%
१०. सटही घटबढ आम्दानी/कुल आम्दानी	प्रतिशत	०१००%	०१००%	०१००%	०१००%	०१००%
११. कर्मचारी बोनस/कुल कर्मचारी खर्च	प्रतिशत	२६६९%	३१९४%	२७३७%	३१५९%	३६२४%
१२. खुद नाफा/कर्जा सापट	प्रतिशत	३५२%	३०९%	२५२%	२९८%	२६२%
१३. खुद नाफा/कुल सम्पत्ति	अनुपात	२३५	००२	००२	००२	००२
१४. कुल कर्जा/ निक्षेप	प्रतिशत	८१४७%	७७७८%	८०७८%	८७०७%	८६५५%
१५. कुल संचालन खर्च/कुल सम्पत्ति	प्रतिशत	२२६%	१९७%	२२२%	२१०%	१६५%
१६. जोखिम भारित सम्पत्तिमा पूंजीको पर्याप्तता						
(क) प्राथमिक पूंजी	प्रतिशत	१७९७%	१३७९%	११२२%	१२९३%	१४७७%
(ख) पुरक पूंजी	प्रतिशत	०९९%	११००%	०९९%	०८६%	०८५%
(ग) कुल पूंजी कोष	प्रतिशत	१८८८%	१४७९%	१२१३%	१३७९%	१५६३%
१७. तरलता (ऋच्छ)	अनुपात	५५३%	५१२%	५८७%	५६८%	५४२%
१८. निष्कृत्य कर्जा/कुल कर्जा	प्रतिशत	०१०२%	०१०९%	०१०२%	०१२२%	०२९%
१९. व्याज दर अन्तर (Weighted Average Interest Rate Spread)	प्रतिशत	६६९%	६५५%	७५२%	७६२%	७१७%
२०. बूक नेटवर्थ	रु.	२३२,५०२,६११	२५२,७९८,३३०	३१७,४४९,८१९	५२३,६९७,६७६	९७३,६३८,७२२
२१. कुल शेयर (बोनस शेयरअघि)	संख्या	२,०००,०००	२,०००,०००	२,२००,०००	३,७४०,०००	७,०९५,००६
२२. कुल कर्मचारी	संख्या	७८	८१	१३०	१३२	१९३
२३. कर्जा निक्षेप अनुपात (निक्षेप र प्राथमिक पुंजी)	प्रतिशत	७०२२%	६९६४%	७३०६%	७७०३%	७५१२%
२३. अन्य						

प्रमुख लेखा नीतिहरू

आ.व. २०७१/०७२

अनुसूची ४.३२

२०७२ साल आषाढ मसान्तको वासलात तथा नाफा नोक्सान हिसाबसंग सम्बन्धित

१. सामान्य जानकारी:

गरिमा विकास बैंक लिमिटेड (यस पश्चात 'विकास बैंक' भनी उल्लेख गरिएको) तत्कालिन गरिमा विकास बैंक लिमिटेड र निलगिरि विकास लिमिटेड विचको मर्जर बाट स्थापित भएको राष्ट्रिय स्तरको "ख" वर्गको विकास बैंक हो। यसको रजिष्टर्ड तथा केन्द्रीय कार्यलय पोखरा उप-महानगरपालिका, वडा नं. ९, महेन्द्रपुलमा रहेको छ। हाल यस विकास बैंकको २३ शाखा कार्यालयहरू र एक एक्सटेन्सन काउन्टर १० जिल्लामा (कास्की, स्याङ्जा, पाल्पा, नवलपरासी, रुपन्देही, तनहुँ, पर्वत, बाग्लुङ, कपिलवस्तु र म्याग्दी) विस्तारित छन्। नेपाल राष्ट्र बैंकबाट २०७२ आषाढ महिनामा कास्कीको पोखरा, विरौटा र नवलपरासीको सुनवलमा शाखा कार्यालयहरू खोल्ने स्विकृति प्राप्त भएको छ।

विकास बैंकको साधारण शेयर सार्वजनिक खरिद बिक्रीका लागि नेपाल स्टक एक्सचेन्जमा सूचीकृत छ।

२. वित्तीय विवरणहरूको आधार:

वित्तीय विवरणहरू ऐतिहासिक लागत पद्धतीको आधारमा तयार गरिएको छ। कम्पनीको आर्थिक विवरणहरू लेखाका सर्वमान्य सिद्धान्त, नेपाल लेखामान तथा नेपाल राष्ट्र बैंकको निर्देशन तथा बैंक तथा वित्तीय संस्था सम्बन्धी ऐन, २०६३ अनुसार तयार पारिएका छन्। बैंकले अवलम्बन गरेको प्रमुख लेखा नीतिहरू निम्न अनुसार छन्।

३. प्रमुख लेखा नीतिहरू:

३.१ स्थिर सम्पत्तिमा ह्रास कट्टी नीति:

- क) विकास बैंकको स्थिर सम्पत्तिहरूलाई ऐतिहासिक लागत अवधारणाको आधारमा, सम्पत्ति खरिदसँग सम्बद्ध अन्य खर्चहरू समेत सोही स्थिर सम्पत्तिमा समावेश गरी पुंजीकरण गरिएको छ।
- ख) अदृश्य सम्पत्ति (Softwares, Swifts, VSAT etc.) मा ५ वर्ष भित्र समानुपातिक ढंगले खर्च लेख्ने गरिएको छ।
- ग) लिजहोल्ड सम्पत्ति मा लिज अवधि भित्र समानुपातिक ढंगले खर्च लेख्ने गरिएको छ।
- घ) स्थिर सम्पत्तिहरूमा आयकर ऐन २०५८ मा उल्लेखित घट्टो ह्रास प्रणाली (Diminishing Balance Method) नीति तथा दर बमोजिम ह्रासकट्टी गरिएको छ, जून नेपाल लेखामान ६ अनुरूप छैन।
- ङ) स्थिर सम्पत्तिहरू पुरानो भई काम नलाग्ने भएमा वा मर्मत संभार गर्दा समेत पूनः प्रयोग हुन सक्ने अवस्था नभएमा वा चालू सम्पत्ति बिक्री वा लिलाम वा निसर्ग वा अपलेखन गर्नु पर्ने भएमा आर्थिक प्रसासन विनियमा भएको व्यवस्था बमोजिम सामान्य सेवा विभाग तथा कार्य संचालन विभाग प्रमुखको सिफारिसमा कार्यकारी प्रमुखले आवश्यक निर्णय गरि बिक्री वा लिलाम वा निसर्ग वा अपलेखन गर्ने गरिएको छ।
- च) यस वर्ष खरिद भएको स्थिर सम्पत्तिमा सम्पत्ति खरिद भएको मिति वा पुंजीकरण गरिएको मितिमध्ये जून पछि छ, सोही अनुसार आयकर ऐन, २०५८ मा व्यवस्था भए बमोजिम ह्रास कट्टी गरिएको छ।
- छ) विकास बैंकले रु २,०००.०० भन्दा कम लागतमा खरिद गरिएको स्थिर सम्पत्तिलाई पुंजीकरण नगरी सम्बन्धित शीर्षकमा सिधै खर्च लेखांकन गर्ने नीति लिएको छ।

३.२ आयकर व्यवस्था नीति:

- क) आयकर ऐन २०५८ र आयकर नियमावली २०५९ (शंसोधन सहित) बमोजिम आयकर गणना गरिएको छ।
- ख) लेखांकन गरिएको रकम (Accounting Base) र आयकर ऐन २०५८ अनुसार गणना गरिएको कर आधार (Tax Base) रकममा हुने अस्थायी फरक तथा दावि योग्य कर सम्बन्धी नोक्सानीलाई नेपाल लेखामान ९ अनुसार स्थगन गरिएको कर खर्च/आम्दानी

स्थगन गरिएको कर सम्पत्ती तथा स्थगन गरिएको कर दायित्व को व्यवस्था गर्ने लेखा नीति रहेको छ ।

३.३ लगानी सम्बन्धी नीति:

- (क) विकास बैंकको पुरा अवधिसम्म राख्ने अभिप्राय (Long Term Holding Motive) ले गरेको लगानीलाई अपलेखित लागतमा मुल्यांकन गर्ने नीति रहेको छ । परल मुल्यबाट क्षती घटाएर अपलेखित लागत गणना गरी क्षतीलाई सम्बन्धित अवधिको नाफा/नोक्सान खातामा समावेश गर्ने नीति रहेको छ ।
- (ख) अल्पकालमा मुल्यमा हुने परिवर्तनबाट नाफा आर्जन गर्ने उद्देश्यले गरेको व्यापारिक लगानी (Held for Trading) लाई बजार मुल्य अनुसार दैनिक रूपमा मुल्यांकन गर्ने र मुल्यमा हुने भिन्नतालाई नाफा/नोक्सान खातामा समावेश गर्ने नीति रहेको छ ।
- (ग) व्यापारिक लगानी (Held for Trading) र भुक्तानी मितिसम्म धारण गर्ने लगानी (Held to Maturity) अन्तर्गत नपर्ने सम्पुर्ण लगानीलाई विक्रीको लागि उपलब्ध लगानी (Available for Sale) को रूपमा वर्गीकरण गरी बजारदर अनुरूप नियमित रूपमा मुल्यांकन (Marked to Market on Regular Basis) गरी भिन्नतालाई जगेडामार्फत समायोजन गर्ने नीति रहेको छ । विक्रीको लागि उपलब्ध लगानी पोर्टफोलियो (Available for Sale Portfolio) को २% सम्मको रकम पूरक पुंजी (Supplementary Capital) मा गणना हुने लगानी समायोजन कोष (Investment Adjustment Reserve) खडा गरी राख्ने नीति रहेको छ ।
- (घ) लगानीलाई लागत वा बजार मुल्यमध्ये जुन कम हो सोही रकममा मुल्याङ्कन गरी सोही अनुसार लेखाङ्कन गर्ने नीति रहेको छ । धितोपत्र विनिमय बजारमा सुचिकृत नभएको शेयरमा गरिएको लगानीलाई लागत मुल्यमा मुल्याङ्कन गरी सोही अनुसार लेखाङ्कन गर्ने नीति रहेको छ ।

३.४ सटही घटवढ समायोजन नीति:

विकास बैंक "ख" वर्गको वित्तीय संस्था भएकोले सटही घटवढ समायोजन नीति तयार गरिएको छैन ।

३.५ गैह्र बैंकिङ सम्पत्तिको लेखाङ्कन नीति:

कर्जा असुल उपर गर्ने क्रममा लिलाम विक्री नभएका धितोहरू संस्थाले कायम गरेको बजार मूल्य वा सो भन्दा अधिल्लो दिन सम्मको सम्पुर्ण लेना रकम मध्ये जुन घटि हुन्छ, सो मा मूल्याङ्कन गर्ने नीति लिइएको छ । यस वर्ष विकास बैंकले त्यस्तो कुनै सम्पत्ति सकार गरेको छैन ।

३.६ पुंजीकृत नगरिने सम्पत्तिहरू लेखाङ्कन नीति:

विकास बैंकले रु २,०००.००/- भन्दा कम लागतमा खरिद गरिएको स्थिर सम्पत्तिलाई पुंजीकरण नगरी सम्बन्धित शीर्षकमा सिधै खर्च लेखांकन गर्ने नीति लिएको छ । पुंजीकरण नगरिएका सम्पत्तिहरूको छुट्टै रजिस्टर खडा गरि राखिएको छ ।

३.७ आम्दानी/खर्च लेखांकन नीति :

- (क) व्याज गणनाको आधार: कर्जा सापटको व्याज आम्दानीलाई नगद प्राप्तिको आधार (Cash Basis) मा आम्दानी जनाउने गरिएको छ जून नेपाल लेखामान ७ अनुसार छैन ।
 लगानीबाट प्राप्त व्याज आम्दानीलाई प्रोदभावी आधार (Accrual Basis) मा लेखाङ्कन गर्ने नीति रहेको छ ।
- (ख) कमिशन आम्दानी: कमिशन र सेवा शुल्कको आम्दानीलाई नगद प्राप्त (Cash Basis) को आधारमा लेखाङ्कन गर्ने नीति रहेको छ ।
- (ग) व्याज खर्च: व्याज तिर्नुपर्ने निक्षेप दायित्व तथा कर्जा सापटमा तिर्नुपर्ने व्याज रकमलाई प्रोदभावी आधार मा लेखाङ्कन गर्ने नीति रहेको छ ।

३.८ सम्भावित कर्जा नोक्सानी व्यवस्था तथा असुली हुन नसक्ने कर्जाहरूको अपलेखन नीति:

कर्जा सापट तथा बिल खरिदलाई नेपाल राष्ट्र बैंक बाट जारी निर्देशन बमोजिम वर्गिकरण गर्ने नीति रहेको छ । कर्जा, सापट तथा बिल खरिदलाई वासलातमा सम्भावित नोक्सानी व्यवस्था पछिको खुद मुल्यमा देखाइएको छ ।
 कर्जा सापटको अपलेखन नेपाल राष्ट्र बैंकबाट जारी निर्देशन एवं बैंकको कर्जा अपलेखन विनियमावली बमोजिम गर्ने नीति रहेको छ ।

३.९ कर्जाको साँवा तथा ब्याज असुल गर्ने व्यवस्था:

विकास बैंकले सम्बन्धित ऋणीबाट रकम असुल उपर गर्दा त्यस्तो असुल रकम मध्येबाट सर्वप्रथम असुल उपर गर्नुपर्ने ब्याज रकम सम्पूर्ण रुपमा असुल उपर भएपछिको अवस्थामा मात्र बाँकी रकम साँवामा आवश्यक हिसाव मिलाउन गर्ने नीति रहेको छ ।

३.१० खुद नाफा बाँडफाँड नीति:

बैंक तथा वित्तीय संस्था सम्बन्धी ऐन, २०६३ अनुसार नाफा नोक्सान हिसाबबाट देखिएको मुनाफाको २० प्रतिशत रकमलाई साधारण ा जगेडा कोषमा बाँडफाँड गर्ने नीति रहेको छ ।

३.११ कर्मचारी उपदान, विदा तथा अन्य सुविधा वापत ब्यवस्था नीति:

- क) कर्मचारीको उपदानको व्यवस्था (Provision) विकास बैंकको कर्मचारी सेवा विनियमावली २०६४ बमोजिम गरिएको छ । अन्य सुविधा वापतको व्यवस्था प्रोदभावीको आधारमा गरिएको छ ।
- ख) अबकाश वखतमा भुक्तानी गरिनु पर्ने संचित विदा वापतको रकमलाई विकास बैंकको कर्मचारी सेवा विनियमावली २०६४ बमोजिम व्यवस्था गरिएको छ भने अन्य संचित विदा वापतको रकमलाई नगद प्राप्तीको आधारमा खर्च लेखांकन गर्ने नीति रहेको छ ।
- ग) कर्मचारी बोनस व्यवस्था बोनस ऐन २०३० अनुसार संचालन पछिको खुद मुनाफाबाट १० प्रतिशतको दरले हुने रकम बोनस वापत व्यवस्था गरिएको छ ।

३.१२ सम्भावित दायित्वहरु:

सम्भावित दायित्वहरु वासलातको सम्बद्ध अनुसुचीमा देखाइएका छन् ।

लेखा सम्बन्धी टिप्पणीहरू

आ.व. २०७१/०७२

अनुसूची ४.३३

२०७२ साल आषाढ मसान्तको वासलात तथा नाफा नोक्सान हिसाबसंग सम्बन्धित

१. निलगिरि विकास बैंक लिमिटेडसँग भएको मर्जर प्रक्रिया का सम्बन्धमा

गरिमा विकास बैंक लिमिटेड र निलगिरि विकास बैंक लिमिटेड नेपालको प्रचलित कम्पनी सम्बन्धी कानून बमोजिम स्थापना भई बैंक तथा वित्तीय संस्था सम्बन्धि ऐन २०६३ बमोजिम सञ्चालनमा रहेको नेपाल राष्ट्र बैंकबाट "ख" वर्गको इजाजत पत्र प्राप्त विकास बैंकहरू हुन्। यी दुई विकास बैंकहरू नेपालका प्रचलित कानुनी व्यवस्थाहरू बमोजिम, मिति २०७२ असार ६ गते सम्पन्न दुवै विकास बैंकहरूका शेयरधनीहरूको छुट्टाछुट्टै विशेष साधारण सभाबाट एक आपसमा गाभ्ने गाभिने सम्बन्धी विशेष प्रस्तावहरू पारित गर्नुका साथै नेपाल राष्ट्र बैंकको मिति २०७२/०३/२४ को प.सं.: बै.वि.नि.वि./मर्जर-१२५/०७१/७२ र कम्पनी रजिष्ट्ररको कार्यालयको मिति २०७२/०३/२५ को पत्र संख्या ७१/७२, च.नं.: २४८६६ को पत्र मार्फत गाभ्ने गाभिन अन्तिम स्विकृती प्राप्त भए अनुसार एक आपसमा गाभिई मिति २०७२/०३/२९ देखि एकीकृत कारोबार गरिएको हो।

दुवै विकास बैंकहरू एक आपसमा गाभ्ने गाभिने सिलसिलामा सम्पन्न सहमति एवं सम्झौता तथा गाभ्ने गाभिने सम्बन्धी प्रस्तावहरू पारित गर्न बोलाइएका दुवै विकास बैंकहरूका छुट्टाछुट्टै विशेष साधारण सभाबाट भएका निर्णय बमोजिम एकीकृत कारोबार गर्दाको दिन मिति २०७२ असार २९ गते दुवै विकास बैंकहरूबाट प्रतिनिधित्व हुने गरी गठन भएको सञ्चालक समितिको बैठक सम्पन्न भयो। सोही समितिको सोही दिन बसेको बैठकको निर्णय अनुसार एकीकृत कारोबार गर्दाको दिन भन्दा ठीक एक दिन अगाडि अर्थात मिति २०७२ अषाढ २८ गतेको कारोबार पश्चात साविक निलगिरि विकास बैंक लिमिटेडको हिसावमा देखिएको सम्पूर्ण सम्पत्ति तथा दायित्व एवं पूँजी तथा जगेडा समेतको स्वामित्व गरिमा विकास बैंक लिमिटेडमा सरेको छ।

मर्जर सम्झौता बमोजिम निलगिरि विकास बैंक लिमिटेडबाट गरिमा विकास बैंक लिमिटेडको स्वामित्वमा आएको सम्पूर्ण सम्पत्ति तथा दायित्वलाई गरिमा विकास बैंक लिमिटेडको लेखामा असार २९ मा रहेको किताबी मुल्यमा नै मुल्यांकन गरिएको छ। सम्पत्ति तथा दायित्व का साथै बैधानिक जगेडा तथा अन्य जगेडा (साधारण जगेडा, स्थगन कर जगेडा) र सञ्चित नाफा/नोक्सान समेत निलगिरि विकास बैंक लिमिटेडको लेखामा २०७२ आषाढ २८ मा रहेको किताबी मुल्यमा नै मुल्यांकन गरी गरिमा विकास बैंक लिमिटेडको हिसावमा समावेश गरिएको छ।

२. पूँजीगत संरचना र चुक्ता पूँजी

मर्जर पश्चात बैंकको शेयर पुँजीको संरचना परिवर्तन भएको छ। मर्जर पश्चात बैंकको शेयर पुँजीको यस प्रकार रहेको छ।

- अधिकृत पूँजी रु १,०००,०००,०००।०० साधारण शेयर संख्या १०,०००,००० प्रति शेयर रु १००।००
- जारी पूँजी रु ७११,०००,०००।०० साधारण शेयर संख्या ७,११०,००० प्रति शेयर रु १००।००
- चुक्ता पूँजी रु ७०९,५००,६००।०० साधारण शेयर संख्या ७,०९५,००६ प्रति शेयर रु १००।००

शेयर पूँजीको संरचनामा परिवर्तन भएको विवरण:

विवरण	रकम
आ.व. २०७१/७२ को सुरु पूँजी	३७४,०००,०००।००
थप: आ.व. २०७०/७१ को नाफा बाट २०% बोनस सेयर	७४,८००,०००।००
जम्मा	४४८,८००,०००।००
थप: आ.व. २०७१/७२ को ४:१ हकप्रद शेयर	११२,२००,०००।००
थप: मर्ज पश्चात आएको निलगिरि विकास बैंकको पुँजी	१४८,५००,६००।००
आ.व. २०७१/७२ को कुल पुँजी	७०,९५०,६००।००

(नोट: २०७२ आषाढ मसान्तमा विकास बैंकको वासलातमा रहेको चुक्ता पुँजी रु. ७०,९५,००,६००।०० कायम भई प्रबन्धपत्रमा उल्लेख भएको रु. ७१,१०,००,०००।०० भन्दा रु. १४,९४,४०० ले फरक देखिन गएको छ । साविक निलगिरि विकास बैंक लिमिटेडले जारी गरेको हकप्रद शेयर बाँडफाँड गरी बिक्री हुन नसकेको शेयर लिलामी प्रक्रिया मार्फत बिक्री गर्नु भन्दा पहिल्यै गाभने गाभिने प्रक्रियामा प्रवेश गरेको कारण शेयर कारोबार रोक्का राख्नु परेकोले साविक निलगिरि विकास बैंक लिमिटेडको सर्वसाधारण समूहको हकप्रद निष्काशन मार्फत १४,९९४ कित्ता शेयर बिक्री हुन सकेको थिएन । अतः गाभिएर बनेको विकास बैंक, गरिमा विकास बैंक लिमिटेडको हिसावमा २०७२ आषाढ मसान्तका दिन सो कित्ता बराबरको शेयर रकम समावेश नभएकोले प्रबन्धपत्र बमोजिमको चुक्ता पुँजी उल्लेख हुने अवस्था रहेन । यद्यपि, उक्त बिक्री नभई बाँकी रहेको शेयर हाल लिलाम बढाबढको माध्यमबाट बिक्री भईसकेको छ । साधारण सभाका लागि शेयर कारोबार रोक्का रहनुपूर्व बिक्री भएको शेयर समेतलाई समावेश गरी बोनस शेयर प्रस्ताव गरिएको छ ।)

३. चुक्ता पुँजीमध्ये अग्रिम भुक्तानी प्राप्त (Paid in Advance), भुक्तानी प्राप्त हुन बाँकी (Calls in Arrears) र जफत गरिएका तर पूनः निष्काशन नगरिसकेका (Forfeited But Not Issued) शेयरहरू रहेका छन् भने यस सम्बन्धी विवरणः
विकास बैंकको चुक्ता पुँजीमध्ये अग्रिम भुक्तानी प्राप्त, भुक्तानी प्राप्त हुन बाँकी र जफत गरिएका तर पुनः निष्काशन नगरिसकेका शेयरहरू रहेका छन् ।

४. लगानी समायोजन कोष

बैंकले अवलम्बन गरेको लगानी नीति अनुरूप Available For Sale लगानीको रूपमा वर्गीकरण गरिएको लगानीको परल मूल्य रु. २७३,४४० र बजार मूल्य रु. १,५३४,२८० रहेको र सो को भिन्नता रु. १,२६०,८४० लाई लगानी र लगानी समायोजन कोष थप गरिएको छ ।

त्यसै गरी Available For Sale लगानीको रूपमा वर्गीकरण गरिएको लगानीको २ प्रतिशतले हुन आउने रु. ५,४६८.०० समेत नाफा-नोक्सान हिसाब मार्फत लगानी समायोजन कोषमा बाँडफाँड गरिएको छ ।

५. वर्षभरिमा प्रवाह भएको कर्जा सापटको विवरणः

यस आर्थिक वर्षभरिमा कर्जा सापटमा भएको परिवर्तनको विवरणलाई निम्नानुसार प्रस्तुत गरिएको छ :

विवरण	यस वर्ष	साविक निलगिरि विकास बैंक बाट सरी आएको	जम्मा	गत वर्ष
कर्जा सापट	४,७६१,२६०,४५७।७९	७४२,१७१,२५९।००	५,५०३,४३१,७१६।७९	३,४९६,४०३,७९३।४७

६. निक्षेप दायित्व अन्तर्गत शीर्षक अनुसार निक्षेप दायित्वको विवरणः

यस आर्थिक वर्षभरिमा निक्षेप दायित्वमा भएको परिवर्तनको विवरणलाई निम्नानुसार प्रस्तुत गरिएको छ :

विवरण	यस वर्ष	साविक निलगिरि विकास बैंक बाट सरी आएको	जम्मा	गत वर्ष
मृदती निक्षेप	१,०१४,६२१,४६५।००	२७३९८७५९४।००	१,२८८,६०९,०५९।००	८७२,४२१,३२७।६४
बचत निक्षेप	३,२८०,०६२,१९६।३७	४४००७६४४१।००	३,७२०,१३८,६३७।३७	२,४३९,८२९,९७३।२
चलती निक्षेप	९३,३८४,९७१।६७	५३९६९०६।००	९८,७८१,८७७।६७	८८,६३८,१७७।६२
कल निक्षेप	१०७४८५७५२।७६	१७६२०५९५९।००	१,२५१,०६३,४८३।७६	६१४,५९०,१६३।२०
जम्मा	५,४६८,९२६,१५७।८०	८९५,६६६,९००।००	६,३६४,५९३,०५७।८०	४,०१५,४७९,६४१।६६

७. निक्षेप र कर्जाको भारित औषत ब्याज दरको अन्तर (Weighted Average Interest Rate Spread):

विकास बैंकको निक्षेप र कर्जाको भारित औषत ब्याज दरको अन्तर निम्नानुसार प्रस्तुत गरिएको छ :

विवरण	यस वर्ष
कर्जा तथा लगानीको औसत व्याजदर	१३.१३
निक्षेपको औसत व्याजदर	५.९६
खुद अन्तर (Spread)	७.१७

८. **अपलेखन हुन बाँकी खर्चको विवरण:**

विकास बैंकको यस वर्ष अपलेखन गर्न खर्च बाँकी रहेको छैन । बैंकको मर्जर खर्च रु. १,१४५,४३२।०० लाई यही आ.व. मा खर्च लेखिएको छ ।

९. **इजाजतपत्रप्राप्त संस्थाको सम्पत्ति र दायित्वसंग सम्बन्धित कारोबार र वासलात बाहिरको कारोबार कुनै एक व्यक्ति फर्म, कम्पनी वा संगठित संस्था तथा कुनै एक क्षेत्रमा तोकिएको सीमाभन्दा बढी अधिकेन्द्रित भएको विवरण:**

विकास बैंकको सम्पत्ति र दायित्वसंग सम्बन्धित कारोबार र वासलात बाहिरको कारोबार कुनै एक व्यक्ति फर्म, कम्पनी वा संगठित संस्था तथा कुनै एक क्षेत्रमा तोकिएको सीमाभन्दा बढी अधिकेन्द्रित भएको छैन ।

१०. **तरलता सम्बन्धी जोखिम न्यूनीकरण गर्न इजाजतपत्रप्राप्त संस्थाले आफ्नो दायित्व तथा सम्पत्तिलाई भुक्तानी अवधि (Maturity Period) को आधारमा विभिन्न समय अन्तरालमा वर्गीकरण गर्नु पर्ने सम्बन्धमा नेपाल राष्ट्र बैंकले दिएको निर्देशन अनुरूप सम्पत्ति र दायित्वको वर्गीकरण गरिएको विवरण:**

तरलता सम्बन्धी जोखिम न्यूनीकरण गर्न विकास बैंकले आफ्नो दायित्व तथा सम्पत्तिलाई भुक्तानी अवधि (Maturity Period) को आधारमा विभिन्न समय अन्तरालमा वर्गीकरण गर्नु पर्ने सम्बन्धमा नेपाल राष्ट्र बैंकले दिएको निर्देशन अनुरूप सम्पत्ति र दायित्वको निम्नानुसार वर्गीकरण गरिएको छ :

(रु. ०००मा)

क. स.	विवरण	१-९० दिन	९१-१८० दिन	१८१-२७० दिन	२७१-३६५ दिन	१ वर्ष भन्दा बढी	कुल रकम
सम्पत्ति							
१	नगद मौज्जात	१,९३,१५२।००					१,९३,१५२।००
२	नेपाल राष्ट्र बैंकमा रहेको मौज्जात	३,४१,०८०।००					३,४१,०८०।००
३	बैंक/वित्तीय संस्थामा रहेको मौज्जात	१३,१४,४२८।००					१३,१४,४२८।००
४	नेपाल सरकारको अन्य ऋणपत्र					३०,०००।००	३०,०००।००
५	कर्जा सापट तथा विल खरिद	३३६	३,८७५।००	३,०७३।००	१३,८३,८१०।००	४१,१२,३४०।००	५५,०३,४३४।००
	कुल सम्पत्ति	१८,४८,९९६।००	३,८७५।००	३,०७३।००	१३,८३,८१०।००	४१,४२,३४०।००	७६,८२,०९४।००
दायित्व							
१	चलती हिसाव	१३,४९,९९४।००					१३,४९,९९४।००
२	बचत हिसाव	३७,२०,१३८।००					३७,२०,१३८।००
३	मूद्दीती हिसाव	२३,४४८।००	१,२८,०८६।००		७,७७,४७१।००	३,५९,६०४।००	१२,८८,६०९।००
४	सन्डि क्रेडिटस	८,२८२।३५					८,२८२।३५
५	अन्य दायित्व	८३,८४४।१०				२६,२९०।२४	१,१०,१३४।३४
	कुल दायित्व	५५,८५,७०६।४५	१,२८,०८६।००	०।००	७,७७,४७१।००	३,८५,८९०।२४	६७,७७,१५७।६९
	खुद सम्पत्ति	(३३,३६,७१०।४५)	(१,२४,२११।००)	३,०७३।००	६,०६,३३९।००	३७,५६,४४५।७६	९,०४,९३६।३९
	संचित खुद सम्पत्ति	(३३,३६,७१०।४५)	(३४,६०,९२१।४५)	(३४,५७,८४८।४५)	(२८,५१,५०९।४५)	९,०४,९३६।३९	०

११. इजाजतपत्रप्राप्त संस्थाले सुरक्षणका रूपमा आफ्नो सम्पत्ति धितो राखी रकम लिएको छ भने सो को विवरणः विकास बैंकले सुरक्षणका रूपमा आफ्नो सम्पत्ति धितो राखी कुनै पनि संघ संस्थाबाट कर्जा लिएको छैन ।
१२. गैर बैंकिङ सम्पत्ति सम्बन्धी विवरणः विकास बैंकले हालसम्म गैर बैंकिङ सम्पत्ति सकारेको छैन ।
१३. लिजहोल्ड सम्पत्तिमा गत वर्षसम्म र यस वर्ष अपलेखन गरिएको रकमको विवरणः विकास बैंकले गत आर्थिक वर्षमा अपलेखन हुन बाँकी रहेको लिजहोल्ड सम्पत्ति रु. २०,२३२,६०४.६६ मध्ये यस आर्थिक वर्षमा रु. १३,६३१,५३६।१५ थप लगानी र रु. ५,८२९,४२४.८९ अपलेखन गरी रु. २८,०३४,७१५.८३ अपलेखन हुन बाँकी रहेको छ ।
१४. सफ्टवेयरमा गत वर्षसम्म र यस वर्ष अपलेखन (Amortization) गरिएको रकमको विवरणः विकास बैंकले गत आर्थिक वर्षमा अपलेखन हुन बाँकी रहेको सफ्टवेयर सम्पत्ति रु. १,९६८,३७२.०० मध्ये यस आर्थिक वर्षमा रु. १,४७४,६५०.०० थप लगानी र रु. ७८७,०२३.०० अपलेखन गरि रु. २,६५५,९९९.०० अपलेखन हुन बाँकी रहेको छ । त्यसै साविक निलगिरी विकास बैंकबाट सफ्टवेयर सम्पत्ति रु. २७७,१४४.९९ सरि आए पछि जम्मा सफ्टवेयर सम्पत्ति रु. २,९३३,१४३.९९ बाँकी रहेको छ ।
१५. निलगिरी बिकास बैंकबाट सरि आएको स्थायी सम्पत्तिको विवरण

विवरण	परिवहन साधन	मेशिनरी	कार्यालय सामान	अन्य	जम्मा
१ परल मोल					
(क) निलगिरी विकास बैंक वाट सरि आएको	५०८,८००।००	२७६,०००।००		१४,०००।००	७,६३३,७९६।८८
कुल परलमोल	५०८,८००।००	२७६,०००।००	६,८३४,९९६।८८	१४,०००।००	७,६३३,७९६।८८
२ हास कट्टी					
(क) गत वर्ष सम्मको निलगिरी विकाश बैंकको	१२७,९९०।३६	१३९,२७७।७३	४,६७३,६७८।७६	२,५००।००	४,९४३,४४६।८४
कुल हासकट्टी	१२७,९९०।३६	१३९,२७७।७३	४,६७३,६७८।७६	२,५००।००	४,९४३,४४६।८४
३ बुक भ्यालू (WDV*) (१-२)	३८०,८०९।६४	१३६,७२२।२७	२,९६९,३१८।१२	११,५००।००	२,६९०,३५०।०४

१६. कर्मचारी बोनस व्यवस्थाः बोनस ऐन, २०३० अनुसार कर्मचारी बोनस व्यवस्था सम्पूर्ण कारोबार पछिको मुनाफाबाट आयकर बापत व्यवस्था गर्नुपूर्व तथा बोनस व्यवस्था पछि हुन आउने मुनाफाको १० प्रतिशत गरिएको छ । कर्मचारी बोनस बापत यस वर्ष रु. २३,१३५,२०७।२२ नाफा नोक्सान हिसाबमा खर्च जनाई निलगिरी विकास बैंकबाट सरि आएको बोनस बापतको दायित्व समेत अन्य दायित्व शीर्षकमा देखाइएको छ ।
१७. साधारण जगेडा कोषः बैंक तथा वित्तीय संस्था सम्बन्धी ऐन, २०६३ मूताविक खूद मुनाफाको २० प्रतिशतले हुन आउने रकम रु. २,८८,४१,९५।३५ साधारण जगेडा कोषमा रकमान्तर गरिएको छ ।
१८. प्रस्तावित लाभांशः विकास बैंकको संचालक समितिले आर्थिक वर्ष २०७१/७२ को मुनाफा र २०७२ आषाढ मसान्त सम्मको शेयर प्रिमियम समेत बाट साविक निलगिरी विकास बैंक लिमिटेडले जारी गरी बिक्री हुन नसकेको सर्वसाधारण समूहको १४,९९४ कित्ता शेयर लिलाम प्रक्रिया मार्फत बिक्री गरिसकेकोले सो समेत जम्मा चुक्ता पुंजी रु. ७१,१०,००,०००.०० को २०% रु. १४,२२,००,०००.०० बोनस शेयर

प्रस्ताव गरेको छ । विकास बैंकले प्रस्ताव गरेको बोनस शेयर साधारण सभाबाट अनुमोदन हुन बांकी छ ।

१९. आयकर ब्यबस्था:

यस वर्षको आयकर ब्यबस्था आयकर ऐन, २०५८ (संशोधन सहित) तथा आयकर नियमावली २०५९ अनुसार रु. ६,३३,३२,८३५।०० ब्यबस्था गरेको छ ।

२०. स्थगन गरिएको कर:

नेपाल लेखामान ९ अनुसारको अस्थायी फरकबाट उत्पन्न हुने स्थगन गरिएको कर आमदानी गणना गरि नाफा नोक्सान हिसाबमा आमदानी जनाईएको छ । प्रस्तुत वर्ष सम्मको स्थगन गरिएको कर सम्पत्तीलाई अनुसूची ४.१६ मा उल्लेख गरिएको छ ।

विवरण	लेखा आधार	कर आधार	फरक	स्थगन कर सम्पत्ती
				(दायित्व)
स्थिर सम्पत्ती	६,८०,५३,६६९	६,७९,५६,२४९	(९७,४२०	(२९,२२६
उपदान ब्यवस्था	४९,५७,५८८	(४९,५७,५८८	१४,८७,२७६
विदा ब्यवस्था	९६,९७,२२७	(९६,९७,२२७	२९,०९,१६८
यस वर्ष सम्मको स्थगन कर सम्पत्ती				४३,६७,२१८
न्युन: गत वर्ष सम्मको स्थगन कर सम्पत्ती				३१,४३,११९
न्युन: निलगिरी विकास बैंकबाट सरि आएको				७,०४,८६३
यस वर्ष सम्मको स्थगन कर आम्दानी				५,१९,२३६

२१. कर्मचारी अवकाश तथा सञ्चित विदा कोष

कर्मचारी सेवा विनियमावली अनुसार कर्मचारीलाई दिइएको विदा सुविधामध्ये आर्थिक वर्ष २०७१/०७२ मा कर्मचारीको २०७१ साल चैत्र मसान्तसम्मको संचित विदाको आधारमा हुन आउने रकम रु. ८,५८९,४१६.६७ लाई विदा ब्यवस्था शीर्षकमा ब्यवस्था गरिएको छ ।

साथै कर्मचारी सेवा विनियमावली अनुसार कर्मचारीलाई अवकाश पश्चात प्रदान गरिने उपदान बापत जम्मा रकम रु. ४,७१७,६८०.०० लाई पेन्सन/उपदान कोष शीर्षकमा ब्यवस्था गरिएको छ ।

यस्तै साविक निलगिरी विकास बैंकका कर्मचारीलाई दिइएको विदा सुविधामध्ये आर्थिक वर्ष २०७१/०७२ मा कर्मचारीको २०७२ साल आषाढ मसान्तसम्मको संचित विदाको आधारमा हुन आउने रकम रु. १,१०७,८१०।०० लाई विदा ब्यवस्था शीर्षकमा ब्यवस्था गरिएको छ । र कर्मचारीलाई अवकाश पश्चात प्रदान गरिने उपदान बापत जम्मा रकम रु. २३९,९०७.५३ लाई पेन्सन/उपदान कोष शीर्षकमा ब्यवस्था गरिएको छ ।

२२. आर्थिक वर्ष २०७१/०७२ मा असुल हुन पर्ने तर २०७२ साउन १५ सम्म असुल भएको व्याजलाई यस वर्षको आम्दानीमा देखाईको छैन ।

२३. निलगिरी विकास बैंक लिमिटेडको २०७२ आषाढ २८ गतेको सम्पत्ती तथा दायित्व गरिमा विकास बैंक लिमिटेडको लेखामा लेखांकन गरिएको छ ।

२४. आर्थिक वर्ष २०७०/०७१ का अंकहरू आवश्यकता अनुसार पुनः वर्गीकरण गरी देखाइएका छन् । गत वर्षको अंकहरू मर्ज हुनु अगाडिको गरिमा विकास बैंक लिमिटेडको मात्र भएको र यस वर्षको वित्तीय विवरणले मर्ज भए पश्चातको विवरण समेटेको हुनाले तुलनीय छैन ।

२५. अंकहरूलाई निकटतम पैसामा परिवर्तन गरी देखाइएका छन् ।

संस्थापक/संस्थापक समूहका शेयरधनीले आफ्नो स्वामित्वमा रहेको शेयर अन्य बैंक तथा वित्तीय संस्थामा धितो राखी कर्जा लिएको विवरण

२०७२ आषाढ मसान्त

अनुसूची ४.३४

क्र. सं.	संस्थापक/संस्थापक समूह अन्तर्गत पर्ने शेयरधनीको नाम	संस्थापकको स्वामित्वमा कायम रहेको शेयर		कर्जा विवरण			कैफियत
		कुल कित्ता संख्या	कुल चुक्ता पूँजीको प्रतिशत	कर्जा लिएको अन्य बैंक/वित्तीय संस्थाको नाम	कर्जा रकम	धितोमा रहेको शेयर कित्ता संख्या	
१							
२							
३							

नोट : यस वित्तीय संस्थाका संस्थापक समूहका शेयरधनीहरूले आफ्नो स्वामित्वमा रहेको शेयर अन्य बैंक तथा वित्तीय संस्थामा धितो राखी कर्जा नलिएको ।

Comparison of Unaudited and Audited Financial Statement as of FY 2071/072

अनुसूची ४.३५
Rs in '000

S. No.		As per Unaudited Financial Statement	As per Audited Financial Statement	Variance		Reasons for Variance
				In Amount	In %	
1		7,600,665.00	7,452,362.54	-148,302.46	-1.99%	
1.1	Paid up Capital	709,501.00	851,700.60	142,199.60	20.04%	Due to provision of 20% bonus share
1.2	Reserve and Surplus	265,198.00	121,938.12	-143,259.88	-54.02%	Due to provision of 20% bonus share
1.3	Debenture and Bond	-	-	-	-	
1.4	Borrowings	-	-	-	-	
1.5	Deposits (a+b)	6,358,741.00	6,358,593.06	-147.94	-0.00%	
	a. Domestic Currency	6,358,741.00	6,358,593.06	-147.94	-0.00%	
	b. Foreign Currency	-	-	-	-	
1.6	Income Tax Liability	69,971.00	1,716.02	-68,254.98	-97.55%	Due to adjustment of advance tax
1.7	Other Liabilities	197,254.00	118,414.74	-78,839.26	-39.97%	Due to inclusion of loan loss provision
2	Total Assets (2.1 to 2.7)	7,600,665.00	7,452,362.54	-148,302.46	-1.99%	
2.1	Cash and Bank Balance	534,232.00	624,455.59	90,223.59	16.89%	Due to showing current account balance in money at call in in unaudited financial statement
2.2	Money at Call and Short Notice	1,314,428.00	1,224,210.43	-90,217.57	-6.86%	Due to showing current account balance in money at call in in unaudited financial statement and adjustment of interest after bank reconciliation
2.3	Investments	38,721.00	39,982.97	1,261.97	3.26%	
2.4	Loans and Advances (a+b+c+d+e)	5,503,434.00	5,437,744.32	-65,689.68	-1.19%	Due to concept of gross loan and net loan
	a. Real Estate Loan	130,308.00	129,004.92	-1,303.08	-	
	1. Residential Real Estate Loan (Except Personal Home Loan upto Rs. 1 crore)	14,147.00	14,005.53	-141.47	-	
	2. Business Complex & Residential Apartment Construction Loan	-	-	-	-	
	3. Income generating Commercial Complex Loan	39,503.00	39,107.97	-395.03	-	
	4. Other Real Estate Loan (Including Land purchase & Plotting)	76,658.00	75,891.42	-766.58	-	
	b. Personal Home Loan of Rs. 1 crore or Less	1,051,460.00	1,040,945.40	-10,514.60	-	
	c. Margin Type Loan	-	-	-	-	
	d. Term Loan	1,024,768.00	1,014,520.32	-10,247.68	-	
	e. Overdraft Loan/TR Loan/WC Loan	1,741,082.00	1,722,186.68	-18,895.32	-	
	f. Others	1,555,816.00	1,531,087.00	-24,729.00	-	
2.5	Fixed Assets	66,948.00	65,120.53	-1,827.47	-2.73%	
2.6	Non Banking Assets	-	-	-	-	
2.7	Other Assets	142,902.00	60,848.71	-82,053.29	-57.42%	Due to showing accrued interest receivable in unaudited financial statement
3						
3.1	Interest Income	667,892.00	576,044.04	-91,847.96	-13.75%	
3.2	Interest Expenses	326,786.00	269,328.13	-57,457.87	-17.58%	
	A. Net Interest Income (3.1 to 3.2)	341,106.00	306,715.91	-34,390.09	-10.08%	
3.3	Fees Commission and Discount	8,490.00	7,087.71	-1,402.29	-16.52%	
3.4	Other Operating Income	60,846.00	55,108.24	-5,737.76	-9.43%	
3.5	Foreign Exchange Gain/Loss (Net)	-	0.02	0.02	0.00%	
		410,442.00	368,911.87	-41,530.13	-10.12%	
3.6	Staff Expenses	64,894.00	57,261.43	-7,632.57	-11.76%	
3.7	Other Operating Expenses	71,905.00	65,668.07	-6,236.93	-8.67%	
		273,643.00	245,982.37	-27,660.63	-10.11%	
3.8	Provision For Possible Losses	17,889.00	18,390.31	501.31	2.80%	
		255,754.00	227,592.06	-28,161.94	-11.01%	Because of showing all income and expenses of then Nilgiri Bikas Bank Ltd. and when preparing financials of year end it was transferred in general reserve and retained earnings.
3.9	Non-Operating Income/Expenses (Net)	705.00	704.80	-0.20	0.00%	
3.1	Write Back of Provision For Possible Loss	-	-	-	-	
		256,459.00	228,296.87	-28,162.13	-10.98%	
3.11	Extra Ordinary Income/Expenses (Net)	-	-	-	-	
		256,459.00	228,296.87	-28,162.13	-10.98%	
3.12	Provision For Staff Bonus	23,324.00	20,754.26	-2,569.74	-11.02%	
3.13	Provision For Tax	69,971.00	63,332.84	-6,638.16	-9.49%	
	Loss (F-3.12-3.13)	163,164.00	144,209.77	-18,954.23	-11.62%	

Unaudited Financial Results (Quarterly)

As at Fourth Quarter (2072/03/31) of the Fiscal Year 2071/72

अनुसूची ४.अ
Rs in '000

S. No.		This Quarter Ending	Previous Quarter Ending	Corresponding Previous Year Quarter Ending
1		7,600,665.00	5,742,509.00	4,699,281.00
1.1	Paid up Capital	709,501.00	556,013.00	374,000.00
1.2	Reserve and Surplus	265,198.00	174,706.00	152,127.00
1.3	Debenture and Bond			
1.4	Borrowings	-	-	-
1.5	Deposits (a+b)	6,358,741.00	4,826,028.00	4,015,480.00
	a. Domestic Currency	6,358,741.00	4,826,028.00	4,015,480.00
	b. Foreign Currency			
1.6	Income Tax Liability	69,971.00	42,790.00	44,025.00
1.7	Other Liabilities	197,254.00	142,972.00	113,649.00
2	Total Assets (2.1 to 2.7)	7,600,665.00	5,742,509.00	4,699,281.00
2.1	Cash and Bank Balance	534,232.00	345,831.00	347,072.00
2.2	Money at Call and Short Notice	1,314,428.00	771,589.00	708,633.00
2.3	Investments	38,721.00	38,721.00	30,899.00
2.4	Loans and Advances (a+b+c+d+e)	5,503,434.00	4,398,471.00	3,496,404.00
	a. Real Estate Loan	130,308.00	98,648.00	119,733.00
	1. Residential Real Estate Loan (Except Personal Home Loan upto Rs. 1 crore)	14,147.00	14,147.00	29,759.00
	2. Business Complex & Residential Apartment Construction Loan			
	3. Income generating Commercial Complex Loan	39,503.00	51,180.00	38,199.00
	4. Other Real Estate Loan (Including Land purchase & Plotting)	76,658.00	33,321.00	51,775.00
	b. Personal Home Loan of Rs. 1 crore or Less	1,051,460.00	946,172.00	649,663.00
	c. Margin Type Loan			
	d. Term Loan	1,024,768.00	789,248.00	531,261.00
	e. Overdraft Loan/TR Loan/WC Loan	1,741,082.00	1,271,808.00	1,149,954.00
	f. Others	1,555,816.00	1,292,595.00	1,045,793.00
2.5	Fixed Assets	66,948.00	56,286.00	50,233.00
2.6	Non Banking Assets			
2.7	Other Assets	142,902.00	131,611.00	66,040.00
3				
3.1	Interest Income	667,892.00	404,730.00	465,012.00
3.2	Interest Expenses	326,786.00	193,320.00	244,665.00
	A. Net Interest Income (3.1 to 3.2)	341,106.00	211,410.00	220,347.00
3.3	Fees Commission and Discount	8,490.00	4,412.00	5,664.00
3.4	Other Operating Income	60,846.00	40,582.00	55,638.00
3.5	Foreign Exchange Gain/Loss (Net)			
		410,442.00	256,404.00	281,649.00
3.6	Staff Expenses	64,894.00	36,154.00	46,511.00
3.7	Other Operating Expenses	71,905.00	45,384.00	49,851.00
		273,643.00	174,866.00	185,287.00
3.8	Provision For Possible Losses	17,889.00	18,661.00	24,103.00
		255,754.00	156,205.00	161,184.00
3.9	Non-Operating Income/Expenses (Net)	705.00	691.00	242.00
3.1	Write Back of Provision For Possible Loss			
		256,459.00	156,896.00	161,426.00
3.11	Extra Ordinary Income/Expenses (Net)			
		256,459.00	156,896.00	161,426.00
3.12	Provision For Staff Bonus	23,324.00	14,263.00	14,675.00
3.13	Provision For Tax	69,971.00	42,790.00	44,025.00
	Loss (F-3.12-3.13)	163,164.00	99,843.00	102,726.00
4		As at End of This Quarter	As at End of Previous Quarter	As at End of Corresponding Previous Year Quarter
4.1	Capital Fund to RWA	15.76%	14.97%	13.84%
4.2	Non Performing Loan (NPL) to Total Loan	0.24%	0.57%	0.10%
4.3	Total Loan Loss Provision to Total NPL	486.25%	228.87%	1089.67%
4.4	Cost of Funds	6.18%	5.87%	6.84%
4.5	Credit to Deposit Ratio (Calculated as per NRB Directives)	75.08%	79.20%	76.99%



"Access to All"
गरिमा विकास बैंक लिमिटेड
Garima Bikas Bank Limited

"नेपाल राष्ट्र बैंकबाट 'ब' वर्ग को इजाजतपत्र प्राप्त राष्ट्रिय स्तरको वित्तीय संस्था"



नेपाल राष्ट्र बैंक
विकास बैंक सुपरिवेक्षण विभाग



केन्द्रीय कार्यालय
बानुवाटार, काठमाडौं
फोन नं : ४४१२२०९
फ्याक्स : ४४९४९४३
E-mail: cbad@nrb.org.np
Web Site : www.nrb.org.np
पोष्ट बक्स : ७३

पत्रसंख्या: वि.वै.सु.वि.।एजीएम।गरिमा।२०७२/७३/द.नं.१०६

मिति: २०७२/०८/२९

श्री गरिमा विकास बैंक लिमिटेड,
महेन्द्रपुल, पोखरा ।

विषय: वार्षिक वित्तीय विवरण प्रकाशन गर्न तथा बोनस शेयर र नगद लाभांश वितरण गर्न स्वीकृति प्रदान गरिएको बारे ।

त्यस संस्थाले पेश गरेको आर्थिक वर्ष २०७१/७२ को लेखापरीक्षण भएको बासलात, नाफा नोक्सान हिसाब, सोसंग सम्बन्धित अनुसूचीहरू, लेखापरीक्षक को प्रतिवेदन, लङ्गफर्म अडिट रिपोर्ट समेतका आधारमा गैरस्थलगत सुपरिवेक्षण गर्दा देहाय बमोजिम निर्देशन दिइएको छ । यी निर्देशनहरू शेयरधनीहरूको जानकारीका लागि वार्षिक प्रतिवेदनको छुट्टै पानामा प्रकाशित गरी कार्यान्वयन गर्न, आर्थिक वर्ष २०७१/७२ को वित्तीय विवरणहरू वार्षिक साधारण सभा प्रयोजनको लागि प्रकाशित गर्न तथा तर्हावाट प्रस्तावित रकम रु.१४,२२,००,०००/- (रु.चौध करोड बाईस लाख मात्र) बोनस शेयर वितरण गर्न स्वीकृति प्रदान गरिएको व्यहोरा निर्णयानुसार जानकारी गराउँदछु ।

१. जोखिम व्यवस्थापन समिति लगायत अन्य समितिको बैठक नेपाल राष्ट्र बैंकको निर्देशन बमोजिम गरी समितिहरूको काम कारवाही प्रभावकारी बनाउनुहुन ।
२. लघुकर्जा तथा बचत परिचालन कार्यविधि अनुसार लघुकर्जाबाट प्राप्त ब्याजको ०.२५ प्रतिशत ब्याज Welfare Fund मा जम्मा गरी नीति नियमको पालनामा सचेत रहनुहुन ।
३. कर्जा स्वीकृति/प्रवाह गर्दा आवश्यक कागजात लिने तथा सोको विश्लेषण गर्ने, नियमित रूपमा कर्जा सदुपयोगिता निरीक्षण गर्ने लगायत कर्जा प्रवा. तथा नवीकरणमा देखिएका कमी कमजोरी सुधार गरी कर्जा जोखिम न्यूनीकरण गर्नुहुन ।
४. आन्तरिक लेखापरीक्षक, बाह्य लेखापरीक्षक तथा यस बैंकबाट समय समयमा औल्याएका कैफियतहरू पुनः नदोहोरिने गरी पूर्णरूपमा सुधार गर्नुहुन ।

भवदीय

(हरिप्रसाद रेग्मी)
सहायक निर्देशक

बोधार्थ

१. श्री नेपाल राष्ट्र बैंक,
बैंक तथा वित्तीय संस्था नियमन विभाग
२. विकास बैंक सुपरिवेक्षण विभाग, कार्यान्वयन ईकाई ।

नेपाल राष्ट्र बैंकबाट दिइएका निर्देशन उपर संचालक समितिको जवाफ

- निर्देशन नं.१ सम्बन्धमा : निर्देशन बमोजिम गरिनेछ ।
निर्देशन नं.२ सम्बन्धमा : निर्देशन बमोजिम गरिनेछ ।
निर्देशन नं.३ सम्बन्धमा : निर्देशन बमोजिम गर्न व्यवस्थापनलाई निर्देशन दिइएको छ ।
निर्देशन नं.९ सम्बन्धमा : आन्तरिक लेखापरीक्षक, बाह्य लेखापरीक्षक तथा नेपाल राष्ट्र बैंकबाट समय समयमा औल्याइएका कैफियतहरू क्रमशः सुधार गर्न तथा भविष्यमा नदोहोरिने गरी कार्य गर्न व्यवस्थापनलाई निर्देशन दिइएको छ ।



विशेष प्रस्ताव नं. २ र ३ संग सम्बन्धित संशोधित प्रवन्ध पत्रको तीन महले विवरण

दफा नं.	साविकको व्यवस्था	संशोधित व्यवस्था	संशोधन गर्नु परेको कारण
५ (क)	विकास बैंकको अधिकृत पूँजी रु १००,००,००,०००/- (अक्षरेपी एक अर्ब मात्र) हुनेछ । सो पूँजीलाई प्रति शेयर रु. १००/- का दरले १००,००,००० (एक करोड मात्र) थान साधारण शेयरमा विभाजन गरिएको छ ।	विकास बैंकको अधिकृत पूँजी रु ३००,००,००,०००/- (अक्षरेपी तीन अर्ब मात्र) हुनेछ । सो पूँजीलाई प्रति शेयर रु. १००/- का दरले ३००,००,००० (तीन करोड मात्र) थान साधारण शेयरमा विभाजन गरिएको छ ।	ने.रा.बैंकको निर्देशन बमोजिम चुक्ता पूँजी २ अर्ब ५० करोड पुऱ्याउनुपर्ने भएकोले अधिकृत पूँजी समेत समयसापेक्ष वृद्धि गर्न उपयुक्त हुने भएकोले ।
५ (ख)	विकास बैंकको तत्काल जारी पूँजी रु ७१,१०,००,०००/- (अक्षरेपी एकहत्तर करोड दश लाख रुपैयाँ मात्र) हुनेछ । जसलाई प्रति शेयर रु. १००/- का दरले ७१,१०,००० (एकहत्तर लाख दश हजार मात्र) थान साधारण शेयरमा विभाजन गरिएको छ ।	विकास बैंकको तत्काल जारी पूँजी रु ८५,३२,००,०००/- (अक्षरेपी पचासी करोड बत्तीस लाख रुपैयाँ मात्र) हुनेछ । जसलाई प्रति शेयर रु. १००/- का दरले ८५,३२,००० (पचासी लाख बत्तीस हजार मात्र) थान साधारण शेयरमा विभाजन गरिएको छ ।	२० प्रतिशत बोनस शेयर प्रदान गरे बमोजिम बैंकको जारी तथा चुक्ता पूँजीमा वृद्धि हुने भएकोले ।
५ (ग)	विकास बैंकको तत्काल चुक्ता पूँजी रु ७१,१०,००,०००/- (अक्षरेपी एकहत्तर करोड दश लाख रुपैयाँ मात्र) हुनेछ । जसलाई प्रति शेयर रु. १००/- का दरले ७१,१०,००० (एकहत्तर लाख दश हजार मात्र) थान साधारण शेयरमा विभाजन गरिएको छ ।	विकास बैंकको तत्काल चुक्ता पूँजी रु ८५,३२,००,०००/- (अक्षरेपी पचासी करोड बत्तीस लाख रुपैयाँ मात्र) हुनेछ । जसलाई प्रति शेयर रु. १००/- का दरले ८५,३२,००० (पचासी लाख बत्तीस हजार मात्र) थान साधारण शेयरमा विभाजन गरिएको छ ।	

संस्थापक शेयरधनीहरूको वितरण


क्र.सं.	शेयर धनीको नाम	ठेगाना
१	जलेश्वर पाण्डे	विर्घा अर्चले, ६
२	श्रीमती कविता श्रेष्ठ	वालिङ, ३
३	प्रेम नारायण अर्याल	खिलुङ देउराली, ९
४	अमृत भट्टराई	जगत्रदेवी, ९
५	पिताम्बर श्रेष्ठ	छाडछाडदी, ३
६	माधव प्रसाद उपाध्याय	वालिङ, १
७	दिपक राज काफ्ले	धनुवाडसे, ६
८	खगेन्द्र अर्याल	वालिङ, ३
९	दूर्गा प्रसाद उपाध्याय	केवरे, ८
१०	दिलिप प्रताप खाँड	वालिङ, ३
११	बासुदेब पौडेल	वाडसिङ, ३
१२	सागर बगाले	वालिङ, ३
१३	विनोद प्रसाद रेग्मी	खिलुङ देउराली, ४
१४	जितमान श्रेष्ठ	दासिङ दहथुम, १
१५	खेमराज अर्याल	पुतलीबजार, १३
१६	लक्ष्मण ज्ञवाली	आनन्दवन, ३
१७	दीपक लम्साल	आनन्दवन, ४
१८	ज्ञान प्रसाद रेग्मी	खिलुङ देउराली, ३
१९	ज्ञान प्रसाद अर्याल	पुतलीबजार, १०
२०	डा.भलकराम अर्याल	पुतलीबजार, १०
२१	हरिचन्द्र रेग्मी	पौवैगौडे, २
२२	गंगा बहादुर जी.सी	वाडगंगा, १
२३	थान प्रसाद भट्टराई	बुटवल, १०
२४	शिव प्रसाद अर्याल	अर्जुन चौपारी, ४
२५	गिरीधारी पौडेल	पुतलीबजार, १३
२६	गणेश प्रसाद अर्याल	वालिङ, ३
२७	भान बहादुर सेन	वालिङ, २
२८	यादव कुमार श्रेष्ठ	वालिङ, ५
२९	बसन्त कुमार मल्ल	वालिङ, ३
३०	श्रीमती जमुना काफ्ले	वालिङ, ८
३१	कृष्ण प्रसाद श्रेष्ठ	वालिङ, ३
३२	सुदन श्रेष्ठ	वालिङ, १
३३	विनोद कुमार श्रेष्ठ	वालिङ, ३

क्र.सं.	शेयर धनीको नाम	ठेगाना
३४	सिताराम अधिकारी	वालिङ, ३
३५	पुर्ण बहादुर थापा	वालिङ, ९
३६	श्याम प्रसाद बस्याल	जगत्रदेवी, ८
३७	सुर्य प्रसाद चापागाई	पकवादी, १
३८	पुर्ण प्रसाद अधिकारी	पेलाकोट, १
३९	नारायण खनाल	जगत्रदेवी, ८
४०	प्रेमराज श्रेष्ठ	जगत्रदेवी, ८
४१	प्रेम बहादुर गुरुङ	केवरे, ८
४२	भन प्रसाद भट्टराई	शंकरनगर, ३
४३	श्रीमती कमला पंगेनी	वालिङ, ३
४४	गोविन्द कर्माचार्य	दासिङ दहथुम, २
४५	कर्ण बहादुर श्रेष्ठ	वालिङ, ३
४६	विष्णु प्रसाद काफ्ले	धनुवासे, ८
४७	सन्त बहादुर पराजुली	भोर्लेटार, १
४८	प्रेम बहादुर जि.सी.	सराङकोट, ४
४९	पवन कुमार प्रजापति	भक्तपूर, १४
५०	चन्द्रकान्त बराल	पुम्दीभुम्दी, ३
५१	श्रीमती बसुन्धरा तिमसेना	भदौरे तमागी, ५
५२	रमाकान्त बराल	पोखरा, ७
५३	श्रीमती भगवती देवी	पकवादी, ४
५४	दुर्गा बहादुर गुरुङ	पुम्दीभुम्दी, ६
५५	छवि लाल कुवंर	पिडिखोला, ३
५६	दूर्गा प्रसाद पाण्डे	विर्घा, ६
५७	रघूपति लम्साल	चिन्नेवास, ७
५८	लेखनाथ भट्टराई	जगत्रदेवी, ९
५९	नारायण प्रसाद श्रेष्ठ	दासिङ दहथुम, ९
६०	विरेन्द्र बहादुर राना	वालिङ-३
६१	नारायणी पहारी	पोखरा, ६
६२	विनोद पाण्डेय	३, पिडीखोला
६३	बुद्धिमान गुरुङ	९, नयापुल
६४	हुमकान्त कोइराला	४, वालिङ
६५	कविराज आचार्य	१७, बैदाम
६६	खडानन्द शर्मा	१५, पोखरा

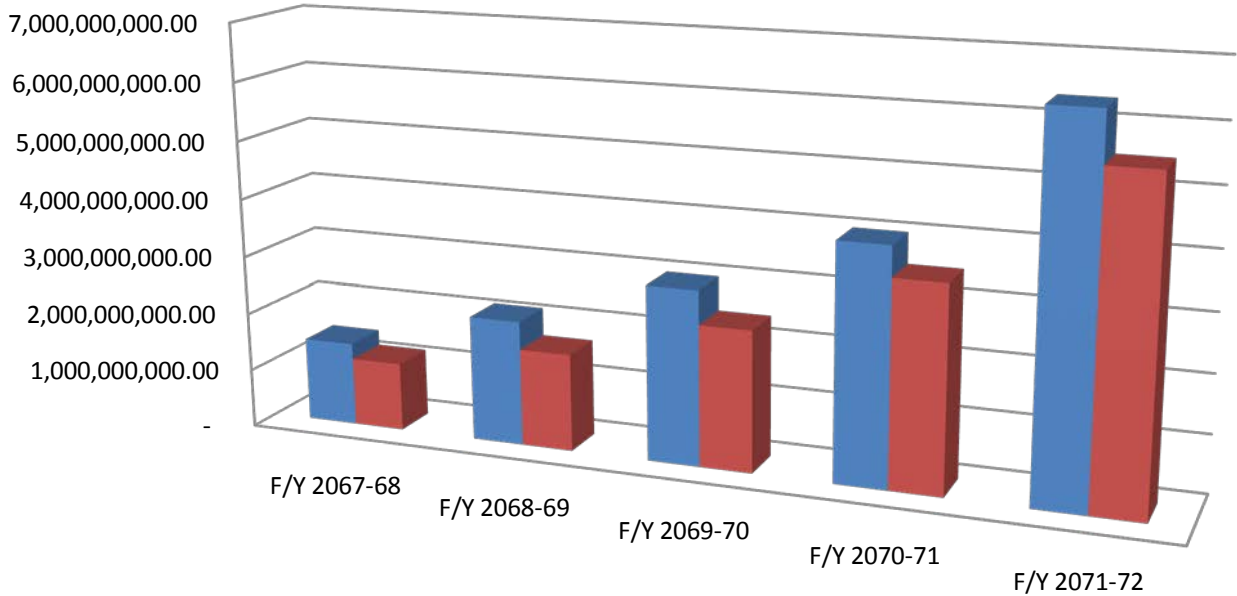


६७	कृष्ण बहादुर थापा	४, सेतियोभान
६८	कृष्ण प्रसाद तिवारी	३, बालिङ
६९	सूमन लामिछाने	१३, पुतलीबजार
७०	राम प्रसाद श्रेष्ठ	९, बयरघारी
७१	रेश्मीलाल कोइराला	४, बालिङ
७२	हरिकुमार श्रेष्ठ	बेनी-६, म्याग्दी
७३	डा. भुपेन्द्रबहादुर खड्का	बेनी-७, म्याग्दी
७४	दिपेन्द्र श्रेष्ठ	बेनी-६, म्याग्दी
७५	माधवप्रसाद रेग्मी	बेनी-१२, म्याग्दी
७६	यजनलाल शाक्य	बेनी-७, म्याग्दी
७७	यामबहादुर शाक्य	बेनी-६, म्याग्दी
७८	शिवप्रसाद कट्टवाल	भगवति-४, म्याग्दी
७९	शुभकामना प्रधान श्रेष्ठ	बेनी-६, म्याग्दी
८०	हरिकृष्ण श्रेष्ठ	बेनी-६, म्याग्दी
८१	रेशमबहादुर बानियाँ	बेनी-६, म्याग्दी
८२	भरतकुमार राजभण्डारी	बेनी-६, म्याग्दी
८३	रविन्द्र राज जोशी	बेनी-६, म्याग्दी
८४	शेरबहादुर बूढाथोकी	देविस्थान-३, म्याग्दी
८५	रामबहादुर हमाल	बेनी-६, म्याग्दी
८६	अशोक कुमार श्रेष्ठ	दहथूम गा.वि.स.-१, स्याङ्जा
८७	भगवति देवाडी	ल्वाङघलेल गा.वि.स.-४, कास्की
८८	चिरन्जिवि काफ्ले	बालिङ न.पा.-८, स्याङ्जा
८९	चित्रा खड्का	ललितपूर-३, ललितपूर
९०	इन्द्रा भूषाल	स्वरेक गा.वि.स.-३, स्याङ्जा
९१	इन्द्रप्रसाद अधिकारी	पेलाकोट गा.वि.स.-९, स्याङ्जा
९२	जमूनादेवी पौडेल	पंचनगर-२, नवलपरासी

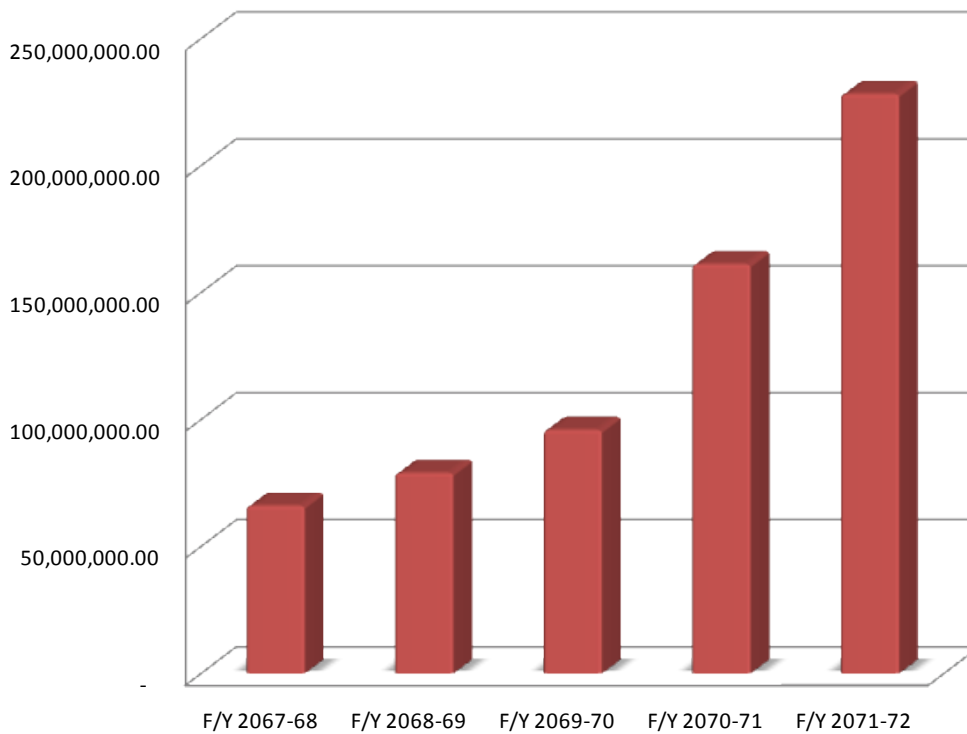
९३	जिवनकुमार मल्ल	बालिङ न.पा.-४, स्याङ्जा
९४	कविता राना	बालिङ न.पा.-१, स्याङ्जा
९५	कमलप्रसाद श्रेष्ठ	अर्थुङ्गे-२, म्याग्दी
९६	लेखनाथ अर्याल	बालिङ न.पा.-११, स्याङ्जा
९७	लिलानारायण श्रेष्ठ	बालिङ न.पा.-५, स्याङ्जा
९८	मेनूका शर्मा	आरुचौर-५, स्याङ्जा
९९	नामदेव भट्टराई	तूलसी भञ्ज्याङ-४, स्याङ्जा
१००	निलू थापा	ललितपूर-५, ललितपूर
१०१	प्रमोद श्रेष्ठ	अर्थुङ्गे-२, म्याग्दी
१०२	रजनी श्रेष्ठ	अर्थुङ्गे-२, म्याग्दी
१०३	राममाया श्रेष्ठ	पूलाचौर-२, म्याग्दी
१०४	रिखिराम बस्याल	जगत्रदेवी-८, स्याङ्जा
१०५	रिना मर्सानी	पोखरा-८, कास्की
१०६	सुन्दरकुमार श्रेष्ठ	अर्थुङ्गे-२, म्याग्दी
१०७	सुर्यप्रसाद रेग्मी	बालिङ न.पा.-३, स्याङ्जा
१०८	यादव भट्टराई	जगत्रदेवी-९, स्याङ्जा
१०९	सुर्यप्रसाद भट्टराई	जगत्रदेवी-९, स्याङ्जा
११०	प्रदिपकुमार रुङ्गटा	वीरगंज-७, पर्सा
१११	अम्बिका सुवेदी	फेदीखोला-७, स्याङ्जा
११२	युक्तराज खनाल	तूलसीभञ्ज्याङ-७, स्याङ्जा
११३	कृष्णप्रसाद पौडेल	दरौ-०३, स्याङ्जा
११४	लिलावल्लौ भट्टराई	जगत्रदेवी-९, स्याङ्जा
११५	दयाप्रसाद भट्टराई	जगत्रदेवी-९, स्याङ्जा
११६	सुर्यनारायण श्रेष्ठ	बालिङ न.पा.-१, स्याङ्जा
११७	कमलादेवी खनाल	तूलसीभञ्ज्याङ-७, स्याङ्जा
११८	राजू विश्वकर्मा	चापाकोट-५, स्याङ्जा
११९	देवराज आचार्य	पोखरा-१७, कास्की



Trend of Deposits and Loans & Advances over Last 5 Years



Trend of Operating Profit over Last 5 Years





"Access to All"

गरिमा विकास बैंक लिमिटेड

Garima Bikas Bank Limited

"नेपाल राष्ट्र बैंकबाट 'ख' वर्गको इजाजतपत्र प्राप्त राष्ट्रिय स्तरको वित्तीय संस्था"

नोट :

.....

.....

.....

.....

.....

.....

.....

.....

.....

.....

.....

.....

.....

.....

.....

.....

.....

.....

.....

.....

.....

.....

.....

.....

.....

.....

.....

.....

.....

.....

.....