

your bank your partner



**नवौं वार्षिक प्रतिवेदन**  
**आर्थिक वर्ष २०७१/०७२**



**सिटी डेभलपमेण्ट बैंक लिमिटेड**

**CITY DEVELOPMENT BANK LIMITED**

"नेपाल राष्ट्र बैंकबाट 'ख' वर्गको इजाजतपत्र प्राप्त संस्था (१० जिल्ला कार्यक्षेत्र भएको)"

P.O. Box : 372, Chipledhunga, Pokhara

Tel. : 061-521505, 521912, Fax : 061-533038

E-mail : mail@citybanknepal.com

[www.citybanknepal.com](http://www.citybanknepal.com)

# सञ्चालक समिति



राजेन्द्र कुमार बाटाजू  
अध्यक्ष



प्रितममान बुद्धाचार्य  
सञ्चालक



जयेन्द्र गौचन  
सञ्चालक



श्रीकृष्ण रेग्मी  
सञ्चालक



रविन्द्र नाथ बास्तोला  
सञ्चालक-सर्वसाधारण



कर्म कुमारी गुरुड  
सञ्चालक-सर्वसाधारण



प्रा.डा. यादव प्रसाद शर्मा गौडेल  
सञ्चालक-व्यवसायिक विशेषज्ञ



गणेश बहादुर गुरुड  
सल्लाहकार



विश्व मोहन अधिकारी  
कम्पनी सचिव

## सिटी डेभलपमेण्ट बैंक लिमिटेड

पोखरा-४, चिप्लेढुङ्गा

### नवौं वार्षिक साधारण सभा सम्बन्धी सूचना

मिति २०७२/०८/०४ (तदनुसार २० नोभेम्बर २०१५) गते बसेको यस बैंकको संचालक समितिको ११४ औं बैठकको निर्णयानुसार बैंकको नवौं वार्षिक साधारण सभा निम्न लिखित मिति, समय र स्थानमा देहायका विषयहरु उपर छलफल तथा निर्णय गर्न बस्ने भएको हुँदा सम्पूर्ण शेयरधनी महानुभावहरुको जानकारीका लागि यो सूचना प्रकाशित गरिएको छ ।

#### सभा हुने मिति, समय र स्थान:

सभा हुने मिति	:- २०७२ साल पुस ४ गते (तदनुसार डिसेम्बर १९, २०१५), शनिवार ।
सभा शुरु हुने समय	:- विहान: ९.३० बजे ।
स्थान	:- होटल पोखरा ग्राण्ड, विरौटा, पोखरा ।

#### छलफलका विषयहरु :

##### (क) सामान्य प्रस्ताव

१. आ.ब. २०७१/०७२ को संचालक समितिको प्रतिवेदन उपर छलफल गरी पारित गर्ने ।
२. लेखा परिक्षकको प्रतिवेदन सहितको २०७२ आषाढ मसान्तको वासलात तथा सोही मितिमा समाप्त आ.ब. २०७१/०७२ को नाफा-नोक्सान हिसाव र नगद प्रवाह विवरण छलफल गरी पारित गर्ने ।
३. आ.ब. २०७२/०७३ को लागि लेखापरिक्षकको नियुक्ती गर्ने र निजको पारिश्रमिक निर्धारण गर्ने । (लेखापरीक्षक सी.ए. जि.पि. राजवाहक पुनः नियुक्तिको लागि योग्य हुनुहुन्छ ।)
४. संस्थापक शेयरधनीहरु (समूह 'क') र सर्वसाधारण शेयरधनीहरु (समूह 'ख') को तर्फबाट सञ्चालक समितिमा प्रतिनिधित्व गर्ने क्रमशः ३ र १ जना सञ्चालकहरुको निर्वाचन गर्ने ।

##### (ख) विशेष प्रस्ताव

१. सञ्चालक समितिले प्रस्ताव गरे बमोजिम हाल कायम रहेको चुक्ता पूँजीको १९.२५ प्रतिशतले हुन आउने रकम रु. ९,०१,२०,८००.०० (अक्षरेपी नौ करोड एक लाख बीस हजार आठ सय रुपैया) बराबरको ९,०१,२०८ कित्ता बोनस शेयर वितरण गर्ने तथा सो बोनसका लागी आवश्यक कर प्रयोजनका लागि उल्लेखित कायम रहेको चुक्ता पूँजीमा १.०१३२ प्रतिशतले हुन आउने रकम रु ४७,४३,२००.०० (अक्षरेपी सत्चालिस लाख त्रिचालिस हजार दुई सय रुपैया) नगद लाभांश वितरण गर्ने सम्बन्धि प्रस्ताव छलफल गरी पारित गर्ने (मर्जरको कारण दर्ता पुस्तिका बन्द (Book Close) का दिन कायम चुक्ता पूँजीलाई बोनस वितरणका लागि आधार मानिने) ।
२. सिटी डेभलपमेण्ट बैंक लिमिटेडमा ओम फाइनेन्स लिमिटेड गाभ्ने (मर्ज गर्ने) सम्बन्धमा संस्थाको संचालक समितिको तर्फबाट प्रस्तुत प्रतिवेदन उपर छलफल गरी पारित गर्ने ।
३. सिटी डेभलपमेण्ट बैंक लिमिटेडमा ओम फाइनेन्स लिमिटेड गाभ्ने (मर्ज गर्ने) प्रयोजनका लागि मुल्यांकनकर्ताबाट प्राप्त गाभ्ने/गाभ्ने संस्थाको चल अचल सम्पत्ती र दायित्व मुल्यांकन प्रतिवेदन Due Diligence Audit (DDA) समेतको आधारमा निर्धारण गरिएको शेयर आदानप्रदान अनुपात (Share Swap Ratio) लाई पारित गरी मर्जरलाई स्वीकृती प्रदान गर्ने ।
४. सिटी डेभलपमेण्ट बैंक लिमिटेडमा ओम फाइनेन्स लिमिटेड गाभ्ने (मर्ज गर्ने) प्रयोजनका लागि ५ वर्षको व्यावसायीक योजना तथा प्रक्षेपण (Business Plan and Projection), चल अचल सम्पत्ती र दायित्व मुल्यांकन प्रतिवेदन Due Diligence Audit (DDA) गर्न संयुक्त मर्जर समितिबाट नियुक्त लेखापरिक्षक (DDA मुल्यांकनकर्ता) को नियुक्ति तथा पारिश्रमिकलाई अनुमोदन गर्ने ।
५. सिटी डेभलपमेण्ट बैंक लि. र ओम फाइनेन्स लि.का बीच मर्जर सम्बन्धमा भएका सहमती पत्र, सम्झौताहरुको अनुमोदन गर्ने ।
६. सिटी डेभलपमेण्ट बैंक लिमिटेडमा ओम फाइनेन्स लिमिटेड गाभ्ने सम्बन्धमा नियमनकारी निकाय वा कार्यालयबाट कुनै विषयमा थप संशोधन गर्न कुनै निर्देशन दिएमा सो समेत मिलाई संशोधन गर्न तथा मर्जर सम्बन्धमा गर्नुपर्ने अन्य सम्पूर्ण कार्यहरु गर्न संचालक समितिलाई पूर्ण अख्तियारी प्रदान गर्ने ।
७. सिटी डेभलपमेण्ट बैंक लिमिटेडमा ओम फाइनेन्स लिमिटेड गाभिएपछि (मर्ज पछि) गठन हुने सञ्चालक समितिमा यस विकास बैंकको तर्फबाट प्रतिनिधित्व गर्ने सञ्चालक चयन गर्ने सञ्चालक समितिको निर्णयलाई अनुमोदन गर्ने तथा ओम फाइनेन्स लिमिटेडबाट चयन भई आउनु हुने सञ्चालकहरुलाई पदस्थापना एवं अनुमोदन गर्ने अधिकार सञ्चालक समितिलाई प्रत्यायोजन गर्ने ।
८. विकास बैंकको सञ्चालक समितिको सदस्यहरुको कार्यकाल जतिसुकै बाँकी भएतापति गाभ्ने गाभ्ने कार्य सम्पन्न भई नयाँ सञ्चालक समितिको गठन भए पश्चात विद्यमान सञ्चालकहरुको बाँकी कार्यकाल स्वतः समाप्त भएको मानिने साथै नयाँ सञ्चालक समितिको कार्यकाल समेत शेयरधनीहरुको अर्को साधारण सभा नभएसम्म मात्र कायम रहने प्रस्ताव पारित गर्ने ।
९. वर्तमान अधिकृत पूँजी साथै वर्तमान जारी पूँजी तथा चुक्ता पूँजी वृद्धी गर्ने प्रस्ताव छलफल गरी पारित गर्ने ।
१०. सिटी डेभलपमेण्ट बैंक लिमिटेडमा ओम फाइनेन्स लिमिटेड गाभिए पछि (मर्ज पछि) संस्थाको नाम, अधिकृत पूँजी, जारी पूँजी, चुक्ता



## प्रोक्सी फाराम

श्री संचालक समिति,  
सिटी डेभलपमेण्ट बैंक लिमिटेड,  
चिप्लेहुङ्गा, पोखरा ।

विषय : प्रतिनिधि नियुक्त गरेको बारे ।

महाशय,

.....जिल्ला ..... न.पा./गा.वि.स. वडा नं. .... वस्ने म/हामी .....  
..... ले त्यस सिटी डेभलपमेण्ट बैंक लिमिटेडको शेयरवालाको हैसियतले २०७२ साल पौष महिना ४  
गते शनिवारका दिन हुने नवौं वार्षिक साधारणसभामा स्वयं उपस्थिति भई छलफल तथा निर्णयमा सहभागी हुन नसक्ने  
भएकोले उक्त सभामा भाग लिन तथा मतदान गर्नका लागि.....जिल्ला .....  
न.पा./गा.वि.स. वडा नं. .... वस्ने त्यस बैंकका शेयरधनी श्री .....  
शेयर धनी नं .....लाई मेरो/हाम्रो प्रतिनिधि नियुक्त गरी पठाएको छु/छौं ।

प्रतिनिधि नियुक्त भएको व्यक्तिको

हस्ताक्षर नमूना :

निवेदक

दस्तखत :

नाम :

ठेगाना :

शेयरधनी नं. :

शेयर संख्या :

मिति :

द्रष्टव्य : यो निवेदन साधारण सभा हुनु भन्दा कम्तीमा ४८ घण्टा अगावै बैंकको केन्द्रीय कार्यालयमा पेश गरिसक्नु पर्नेछ ।



सिटी डेभलपमेण्ट बैंक लिमिटेड  
DEVELO

## प्रवेश-पत्र

शेयरधनिको नाम : .....

शेयरधनी नं. : .....

शेयर संख्या : .....

शेयरधनीको सही : .....

.....  
कम्पनी सचिव

नवौं वार्षिक साधारणसभामा उपस्थित हुन जारी गरिएको प्रवेश-पत्र

द्रष्टव्य :

- शेयरधनी आफैले माथिका खाली ठाउँहरू भर्नुहोला ।
- सभाकक्षमा प्रवेश गर्न यो प्रवेश-पत्र प्रस्तुत गर्न अनिवार्य छ ।



## Vision

City Development Bank has a foresighted policy to be established as one of the potential national development banks.

## Mission

Provide quick and trustworthy value-added banking services to the customers according to their need which guarantees service, security, satisfaction and adequate consideration. To built it up as the first choice bank of the customers.

## Values

City Development Bank has the following core values:

- Customer Service
- Transparency in Operation,
- Professionalism
- Corporate Governance in Organization,
- Role of Corporate Citizen in Society.

## Objectives

- Secure the available capital and invest it in the most profitable and productive areas.
- Invest collective savings in industry, business, agriculture, tourism, hydro-power, education, health and other economically potential areas of occupations which support economic growth.
- Contribute to economic growth of society and the nation by creating opportunities For Industrialists, business persons, job holders, farmers, other organizations and people to generate capital and wealth.
- To increase interest and trust of the people in banking, incorporating high professionalism and moral values on banking field.
- Creative help to social development works and environment conservation, fulfilling social responsibilities as a responsible cooperative citizen.

## विषयसूची

क्र.सं.	विषयहरू	पृष्ठ
१	अध्यक्षद्वारा प्रस्तुत प्रतिवेदन	१
२	सञ्चालक समितिको प्रतिवेदनसँग सम्बन्धित थप विषयहरू	८
३	धितोपत्र दर्ता तथा निष्कासन नियमावली २०६५	११
४	बैंक सम्बन्धी विस्तृत जानकारी	१२
५	लेखापरीक्षकको प्रतिवेदन	१३
६	वासलात	१४
७	नाफा-नोक्सान हिसाब	१५
८	नाफा नोक्सान हिसाब बाँडफाँड	१६
९	इक्वीटीमा भएको परिवर्तन सम्बन्धी विवरण	१७
१०	नगद प्रवाह विवरण	१८
११	वासलात र नाफा-नोक्सान हिसाबका अनुसूचीहरू	१९-४२
१२	प्रमुख लेखा नीतिहरू	४३
१३	लेखा सम्बन्धी टिप्पणीहरू	४६
१४	नेपाल राष्ट्र बैंकबाट वित्तीय विवरण प्रकाशित गर्न दिइएको स्वीकृती पत्र	५२
१५	नेपाल राष्ट्र बैंकबाट दिइएका निर्देशन उपर सञ्चालक समितिको प्रतिवद्धता	५३
१६	वित्तीय भलकहरू	५४



## सिटी डेभलपमेण्ट बैंक लिमिटेडको नवौं वार्षिक साधारण सभामा सञ्चालक समितिका अध्यक्षद्वारा प्रस्तुत वार्षिक प्रतिवेदन आर्थिक वर्ष २०७१/७२

### शेयरधनी महानुभावहरू,

सिटी डेभलपमेण्ट बैंक लिमिटेडको नवौं वार्षिक साधारण सभामा उपस्थित सम्पूर्ण शेयरधनी महानुभावहरू एवं अतिथिज्यूहरूलाई सञ्चालक समिति एवं मेरो व्यक्तिगत तर्फबाट हार्दिक स्वागत तथा अभिवादन टर्क्याउँदछु। साथै आदरणीय शेयरधनी महानुभावज्यूहरूले निरन्तर रूपमा प्रदान गर्नु भएको विश्वास, सहयोग, सुभाव तथा मार्गदर्शनबाट बैंक आजको अवस्थासम्म पुग्न सम्भव भएको हो र भविष्यमा पनि निरन्तर यस्तै सहयोगको अपेक्षा गर्दै प्राप्त सहयोगका लागि यहाँहरू सबैमा हार्दिक कृतज्ञता ज्ञापन गर्दछु।

आर्थिक वर्ष २०७१/७२ मा भएका सम्पूर्ण आर्थिक क्रियाकलाप, वासलात, नाफा-नोक्सान हिसाब तथा यसको, बाँडफाँड, नगद प्रवाह विवरण तथा अन्य आवश्यक वित्तीय विवरणहरू यहाँहरू समक्ष स्वीकृतीका लागि प्रस्तुत गर्ने अनुमति चाहन्छु।

### १. बैंकको आर्थिक वर्ष ०७१/०७२ मा भएको वित्तीय कारोबारको सिंहावलोकन

आर्थिक वर्ष ०७१/०७२ मा भएको कारोबारको विस्तृत विवरण निम्नानुसार रहेका छन्।

#### क) बैंकको प्रमुख वित्तीय विवरणहरू।

(रु. हजारमा)

क्र. सं.	विवरण	आर्थिक वर्ष २०७०/०७१	आर्थिक वर्ष २०७१/०७२	वार्षिक वृद्धि	
				रकम	प्रतिशत
१.	कुल सम्पत्ति	४,६६१,५१९	५,८६७,५८५	१,२०६,०६६	25-87
२.	कुल निक्षेप	४,०६०,७०२	५,०६७,३०२	१,००६,६००	24-79
३.	कुल कर्जा- सापट	३,१८३,९६१	४,१६२,२७१	९७८,३१०	30-73
४.	खुद लगानी (ह्रास)	५५,९४८	९१,१६०	३५,२१२	62-94
५.	कुल सञ्चालन मुनाफा (सम्भावित नोक्सानी व्यवस्था अघि)	१५६,२६७	२०७,१७१	५०,९०४	32-98
६.	कुल खुद मुनाफा	९२,९१९	१५४,३६२	६१,४४३	66-13
७.	निष्क्रिय कर्जा (NPA) प्रतिशत	०.३२	०.५४	०.२२	68-75

उल्लेखित विवरणमा चालु आर्थिक वर्षमा बैंकको कुल सम्पत्तिमा २५.८७ प्रतिशतले वृद्धि भएको छ भने कुल निक्षेप तथा कर्जा सापटीमा क्रमशः २४.७९ प्रतिशत र ३०.७३ प्रतिशत वृद्धि भएको छ। यसै गरी लगानीमा उल्लेख्य रूपमा गत वर्षको तुलनामा ६२.९४ प्रतिशत वृद्धि भएको छ भने सञ्चालन मुनाफामा ३२.९८ प्रतिशत वृद्धि हुन आएको छ। त्यस्तै कुल खुद मुनाफामा गत वर्षको २८.२७ प्रतिशत रहेकोमा यस वर्ष ६६.१३ प्रतिशत रहेको छ। नेपाल शेयर मार्केट्स एण्ड फाइनेन्स लिमिटेडसँगको विगत केही वर्षदेखि लिन बाँकी रहेको अन्तर बैंक सापटीको साँवा तथा व्याज रकमको सम्पूर्ण रकम प्राप्त हुनु पनि उच्च वृद्धिको कारण रहेको छ। हालै कायम चुक्ता पूँजी रु.४६ करोड ८१ लाख ६० हजारमा प्रस्तावित वोनस शेयर १९.२५ प्रतिशत वितरण गर्दा शेयरधनीहरूको कोष रु.९ करोड १ लाख २० हजार ८ सयले वृद्धि हुन गई जम्मा रु. ५५ करोड ८२ लाख ८० हजार ८ सय हुन पुगेको छ। साथै कर्जा रकममा भएको वृद्धि सँगसँगै निष्क्रिय कर्जाको वार्षिक वृद्धि प्रतिशत गत वर्षको भन्दा कम रहेको छ।

#### ख) बैंकद्वारा प्रदान गरिदै आएको सेवाहरू:

##### अ) मोबाइल बैंकिङ्ग/रेमिट्यान्स/अन्तर शाखा कारोवार/अन्तर बैंक कारोवार :

यस अन्तर्गत ग्राहकहरूले आफ्नो खाताको मौज्जात घरैमा बसी बसी थाहा पाउन, काटिएका चेकहरूको भुक्तानीको विवरण हेर्न, मोबाइलको एकाउण्ट रिचार्ज गर्न, कुनै पनि समयमा बैंकसम्म नगईकन पनि एक बैंकबाट अर्को बैंकमा तथा एक व्यक्तिको खाताबाट अर्को व्यक्तिको खातामा सजिलै रकमान्तर गर्न, नयाँ चेक बुकको लागि अनुरोध पठाउन र खातामा रकम जम्मा गरेको र भिकेको सन्देश तुरुन्त थाहा पाउन सकिन्छ। ई सेवाको प्रयोगबाट सामान खरिदको अनलाईन भुक्तानी समेत गर्न सकिन्छ। यसका अतिरिक्त निशुल्क अन्तरशाखा कारोवार, एटिम कार्ड तथा अन्तरबैंक कारोवार, रेमिट्यान्स (विप्रेषण) भुक्तानी तथा रकमान्तर लगायत विभिन्न प्रकृतिका आकर्षक व्याजदर भएका निक्षेप खाताहरू सहितका सुविधा प्रदान गर्दै आइरहेको छ।

### आ) अन्य सेवाहरु:

बैंकले विभिन्न शाखाहरुमा सुन चाँदी कर्जाका अतिरिक्त लकर सुविधाहरुको पनि व्यवस्था गर्दै आइरहेको छ । प्रधान कार्यालयबाट प्रदान गरिने ३६५ दिने बैंकिङ्ग सेवा, सन्ध्याकालीन काउण्टर लगायत सम्पूर्ण कार्यहरुमा ग्राहकहरुलाई छिटो छरितो र प्रभावकारी सेवा बैंकको परिचय नै बनिसकेका छन् ।

## २. राष्ट्रिय तथा अन्तराष्ट्रिय परिस्थितिबाट बैंकको कारोवारमा परेको असर:

(नेपाल राष्ट्र बैंकबाट प्रकाशित आर्थिक वर्ष २०७१/७२ को वार्षिक तथ्याङ्कमा आधारित)

### २.१ राष्ट्रिय आर्थिक परिदृश्य:

नेपालमा कायम तरल राजनीतिक अवस्थाका कारण सृजित प्रतिकूल वातावरणका कारण औद्योगिक उत्पादनमा कमी, लगानी मैत्री वातावरण नभएकाले नयाँ उद्योगधन्दाहरु घट्दो क्रममा स्थापना हुनु र भइरहेका उद्योगहरु पनि पूर्ण क्षमतामा सञ्चालन हुन नसक्नु, सञ्चालनमा रहेको जलविद्युत आयोजनाहरुमा श्रमीक र व्यवस्थापनका विच बेलाबेलामा हुने असमझदारी, विद्युत आपूर्तिमा असहजता र आवश्यक कच्चा पदार्थको सहज आपूर्ति हुन नसक्नुले सञ्चालित परियोजनाहरु समयमा सम्पन्न हुन नसकिरहेको अवस्था छ । जंगल फडानी तथा प्राकृतिक श्रोतका अतिदोहनका कारण बढ्दो भु-क्षय, वर्षेनी बढ्दो प्राकृतिक प्रकोप जस्तै बाढी पैहो तथा अतिवृष्टि र अनावृष्टिको कारण विभिन्न स्थानमा रहेको आयोजनाहरुमा पार्ने प्रभाव तथा तराईमा हुने वालीनालीको क्षतीको कारणले पनि विभिन्न पेशा तथा व्यवसायमा आधारित व्यवसायीहरुलाई असर पारिरहेको छ भने ०७२ साल वैशाखमा गएको विनासकारी भूकम्पको कारण आर्थिक क्षेत्र नराम्ररी प्रभावित हुन गयो ।

प्रतिकूल परिस्थितिका कारण राष्ट्रिय उत्पादनमा कमी, पर्यटनको आगमनमा ह्रास, विभिन्न भौतिक संरचनाहरु ध्वस्त हुनु, निर्यातजन्य उत्पादनमा ह्रास, बढ्दो व्यापार घाटा आदि कारणले पनि देशको समग्र अर्थतन्त्रका साथै वित्तीय क्षेत्रमा पनि नकारात्मक प्रभाव परेको छ । लगानी मैत्री वातावरण नहुँदा तरलतामा वृद्धि भई नेपाल सरकारद्वारा जारी ट्रेजरी बिल, अन्तर बैंक सापटी तथा विकास ऋणपत्रहरुमा अधिक प्रतिस्पर्धाको कारण न्यून व्याजदरमा लगानी गर्नुपर्दा बैंकको आम्दानीमा केही प्रभाव पारेको छ भने अन्तराष्ट्रिय स्तरमा डलर मजबुद हुन गई नेपाली मुद्राको अवमूल्यन हुन जाँदा निकासीमा यसको नकारात्मक प्रभाव र आयातित वस्तुको मूल्यमा वृद्धि हुन गई आयात बढ्ने र निर्यात घट्ने अनुपात वृद्धि भएको छ । नेपालको विदेशी मुद्रा आर्जनको मुख्य श्रोत पर्यटन व्यवसाय ०७२ वैशाखमा आएको भूकम्प र त्यसपछिको राजनीतिक अस्थिरताका कारण नराम्ररी प्रभावित भएका छन् भने यसै व्यवसायमा आधारित होटल व्यवसाय, ट्रेकिङ्ग लगायतका सम्पूर्ण क्षेत्र निकै अप्ठ्यारोमा पारिरहेकोछ जसको कारण बैंकहरुको लगानी, लगानीको गुणस्तर र मुनाफामा पनि असर पर्न गएको छ ।

### २.२ कुल गार्हस्थ्य उत्पादन

१. आर्थिक वर्ष २०७१/७२ मा केन्द्रीय तथ्याङ्क विभागको प्रारम्भिक अनुमान अनुसार देशको यथार्थ कुल गार्हस्थ्य उत्पादन वृद्धिदर आधारभूत मूल्यमा अघिल्लो आर्थिक वर्षको ५.१ प्रतिशतको तुलनामा ३.० प्रतिशत रहेको अनुमान छ । त्यसैगरी उत्पादकको मूल्यमा कुल गार्हस्थ्य उत्पादन वृद्धिदर अघिल्लो वर्षको ५.४ प्रतिशतको तुलनामा समीक्षा वर्षमा ३.४ प्रतिशत रहेको अनुमान छ । समीक्षा वर्षमा मनसुन ढिला शुरु हुनुका साथै २०७२ वैशाख १२ गते आएको विनाशकारी भूकम्प र तत्पश्चात् आएका परकम्पहरुको कारण अर्थतन्त्रका समग्र क्षेत्रहरुमा नकारात्मक असर परेकोले आर्थिक वृद्धिदर न्यून रहन गएको हो ।
२. राष्ट्रिय योजना आयोगबाट प्रकाशित विपत्पछिको आवश्यकता आँकलन प्रतिवेदन अनुसार भूकम्पले अर्थतन्त्रमा करिब रु. ७०६ अर्बको क्षति पारेको छ । उक्त क्षतिमध्ये सामाजिक क्षेत्रमा ५७.८ प्रतिशत, उत्पादनमूलक क्षेत्रमा २५.२ प्रतिशत, पूर्वाधार क्षेत्रमा ९.५ प्रतिशत र बाँकी ७.५ प्रतिशत अन्य क्षेत्रमा रहेको छ । यो नोक्सानी आर्थिक वर्ष २०७१/७२ को कुल गार्हस्थ्य उत्पादनको एक तिहाई हुन आउँछ । यो क्षतिले कुल गार्हस्थ्य उत्पादनमा रु. ३६ अर्बको नोक्सानी पर्न गई समग्र आर्थिक वृद्धिदर करिब १.६ प्रतिशत बिन्दुले संकुचन भएको छ ।
३. नेपाल सरकारले २०७२ असार १० मा काठमाडौँमा नेपालको पुनर्निर्माणका लागि अन्तर्राष्ट्रिय सम्मेलन आयोजना गर्‍यो । उक्त सम्मेलनमा भारत, चीन, जापान, अमेरिका, बेलायत सहित नेपाललाई सहयोग गर्ने प्रमुख देशहरु एवम् एशियाली विकास बैंक, विश्व बैंक लगायतका बहुपक्षीय तथा द्विपक्षीय निकायहरुको सहभागिता रहेको थियो । सम्मेलनमा नेपालका तर्फबाट भूकम्पमा रु. ७०६ अर्ब बराबरको क्षति भएको विवरण प्रस्तुत भएकोमा दातृ निकायहरुको तर्फबाट पुनर्निर्माणको लागि कुल रु. ४४० अर्ब रकम सहयोग गर्ने प्रतिबद्धता प्रकट भएको छ जसमध्ये रु. २२० अर्ब अनुदान र बाँकी रु. २२० अर्ब ऋण सहयोग रहेको छ ।

### २.३ मुद्रास्फीति र तलब तथा ज्यालादर उपभोक्ता मुद्रास्फीति

आर्थिक वर्ष २०७१/७२ मा वार्षिक औसत उपभोक्ता मुद्रास्फीति ७.२ प्रतिशत रहेको छ। आर्थिक वर्ष २०७०/७१ मा यस्तो मुद्रास्फीति ९.१ प्रतिशत रहेको थियो। मुद्रास्फीतिको कारकहरूमध्ये समीक्षा वर्षमा पेट्रोलियम पदार्थको मूल्यमा कमी आएको, तरलता व्यवस्थापनलाई प्रभावकारी बनाई मौद्रिक योगाङ्कहरूलाई वाञ्छित सीमाभित्र कायम राखिएको तथा छिमेकी व्यापार साभेदार मुलुकहरूमा समेत मूल्य वृद्धिमा कमी आएको कारण आर्थिक वर्ष २०७१/७२ मा मौद्रिक नीतिमा पूर्वानुमान गरिएको सीमाभित्रै (८.० प्रतिशत) मूल्य वृद्धिदर रहन सकेको हो।

समीक्षा वर्षमा क्षेत्रगत वार्षिक औसत मूल्य सूचकाङ्क पहाडमा ७.३ प्रतिशत, काठमाडौं उपत्यकामा ७.२ प्रतिशत र तराईमा ७.१ प्रतिशतले वृद्धि भएको छ। अघिल्लो वर्ष यस्तो वृद्धिदर पहाडमा ८.१ प्रतिशत, काठमाडौं उपत्यकामा ९.१ प्रतिशत र तराईमा ९.६ प्रतिशत रहेको थियो।

### २.४ राष्ट्रिय तलब तथा ज्यालादर सूचकाङ्क

आर्थिक वर्ष २०७१/७२ मा वार्षिक औसत राष्ट्रिय तलब तथा ज्यालादर सूचकाङ्क ८.४ प्रतिशतले वृद्धि भएको छ। अघिल्लो वर्ष यस्तो वृद्धिदर १३.७ प्रतिशत रहेको थियो। समीक्षा वर्षमा तलब सूचकाङ्क र ज्यालादर सूचकाङ्क दुबैको वार्षिक औसत वृद्धिदर ८.४ प्रतिशत रहेको छ। अघिल्लो वर्ष तलब तथा ज्यालादर सूचकाङ्कमध्ये तलब सूचकाङ्कको वृद्धिदर २५.४ प्रतिशत रहेको थियो भने ज्यालादर सूचकाङ्कको वृद्धिदर ११.१ प्रतिशत रहेको थियो। ज्यालादर सूचकाङ्क अन्तर्गत समीक्षा वर्षमा निर्माण मजदूरको ज्यालादर सूचकाङ्कको वार्षिक औसत वृद्धिदर १२.९ प्रतिशत, औद्योगिक मजदूरको ८.३ प्रतिशत र कृषि मजदूरको ७.७ प्रतिशत रहेको छ।

### २.५ वैदेशिक व्यापार:

आर्थिक वर्ष २०७१/७२ मा वैदेशिक व्यापारतर्फ वस्तु निर्यातमा कमी आएको तर वस्तु आयातमा वृद्धि भएको कारण व्यापार घाटा केही बढ्न गएको छ। समीक्षा वर्षको अन्त्यतिर मुलुकमा आएको विनाशकारी भूकम्पको कारण आयातमा केही संकुचन आएकोले व्यापार घाटा कम दरले विस्तार भएको छ।

समीक्षा वर्षमा कुल वस्तु व्यापार घाटा १०.८ प्रतिशतले वृद्धि भई रु. ६८९ अर्ब ३७ करोड पुगेको छ। अघिल्लो वर्ष यस्तो व्यापार घाटा २९.७ प्रतिशतले बढेको थियो। कुल वस्तु व्यापार घाटामध्ये समीक्षा वर्षमा भारत, चीन र अन्य मुलुकसँगको व्यापार घाटा क्रमशः ४.२ प्रतिशत, ३९.० प्रतिशत र १६.५ प्रतिशतले बढेको छ। अघिल्लो वर्ष ती मुलुकसँगको व्यापार घाटा क्रमशः ३२.४ प्रतिशत, १६.८ प्रतिशत र २९.१ प्रतिशतले बढेको थियो। एफ.ओ.बी. मूल्यमा आधारित कुल वस्तु व्यापार घाटा अघिल्लो वर्ष २९.१ प्रतिशतले बढेको तुलनामा समीक्षा वर्षमा ११.४ प्रतिशतले वृद्धि भई रु. ६६३ अर्ब ५० करोड पुगेको छ। निर्यात घटेको र आयातमा केही वृद्धि भएको कारण समीक्षा वर्षमा निर्यात-आयात अनुपात ११.० प्रतिशतमा भरेको छ। अघिल्लो वर्ष यस्तो अनुपात १२.९ प्रतिशत रहेको थियो।

समीक्षा वर्षमा भन्सार तथ्याङ्कमा आधारित आयातको वार्षिक औसत एकाई मूल्य सूचकाङ्क अघिल्लो वर्षको ८.६ प्रतिशत वृद्धिको विपरीत १.० प्रतिशतले कमी आएको छ। प्रमुख आयातीत वस्तुहरू डिजेल, एल. पी. ग्याँस, पेट्रोल आदिको मूल्यमा हास आएको कारणले आयात मूल्य सूचकाङ्कमा कमी आएको हो।

### २.६ ट्रान्सफर तथा विप्रेषण आप्रवाह

खुद ट्रान्सफर आय अघिल्लो वर्ष २६.९ प्रतिशतले बढेकोमा समीक्षा वर्षमा १२.४ प्रतिशतले वृद्धि भई रु. ७०९ अर्ब ९६ करोड रहेको छ। समीक्षा वर्षमा ट्रान्सफर अन्तर्गत रु. ५२ अर्ब ८६ करोड वैदेशिक अनुदान प्राप्त भएको छ। अघिल्लो वर्ष रु. ४८ अर्ब ५२ करोड बराबरको अनुदान प्राप्त भएको थियो।

ट्रान्सफर अन्तर्गत विप्रेषण आप्रवाह अघिल्लो वर्ष २५.० प्रतिशतले बढेकोमा समीक्षा वर्षमा १३.६ प्रतिशतले बढी रु. ६१७ अर्ब २८ करोड पुगेको छ। अमेरिकी डलरमा विप्रेषण आय अघिल्लो वर्षको १२.३ प्रतिशत वृद्धिको तुलनामा समीक्षा वर्षमा ११.९ प्रतिशतले वृद्धि भई ६ अर्ब १९ करोड डलर पुगेको छ। समीक्षा वर्षमा पेन्सन आय २.५ प्रतिशतले वृद्धि भई ४२ अर्ब ३९ करोड पुगेको छ। अघिल्लो वर्ष यस्तो पेन्सन आय रु. ४१ अर्ब ३७ करोड रहेको थियो।

### २.७ शोधनान्तर स्थिति

आर्थिक वर्ष २०७१/७२ मा शोधनान्तर स्थिति हालसम्मकै उच्च अर्थात रु. १४४ अर्ब ८५ करोडले बचतमा रहेको छ। अघिल्लो वर्ष शोधनान्तर स्थिति रु. १२७ अर्ब १३ करोडले बचतमा रहेको थियो। समीक्षा वर्षमा अमेरिकी डलरमा शोधनान्तर बचत १ अर्ब

४३ करोड डलर रहेको छ। अधिल्लो वर्ष शोधनान्तर बचत १ अर्ब २९ करोड डलर रहेको थियो। समीक्षा वर्षमा सञ्चित पर्याप्तता अनुपातहरू सन्तोषजनक रहेका छन्। समीक्षा वर्षमा विदेशी विनिमय सञ्चितसँग कूल गार्हस्थ्य उत्पादन, कूल आयात र विस्तृत मुद्राप्रदायको अनुपातहरू क्रमशः ३८.८ प्रतिशत, ९३.२ प्रतिशत र ४३.९ प्रतिशत रहेका छन्। अधिल्लो वर्षमा यस्ता अनुपातहरू क्रमशः ३४.३ प्रतिशत, ८३.९ प्रतिशत र ४२.५ प्रतिशत रहेका थिए।

विगत केही वर्षयता मूलतः विप्रेषण आप्रवाहमा भएको उल्लेख्य विस्तारका कारण शोधनान्तर बचत उच्च रहँदै आएकोले वाह्य क्षेत्र स्थायित्व कायम गर्न सहज भएको छ। तथापि, पुनर्निर्माणका लागि आयात विस्तार हुन गई व्यापार घाटा अझ फराकिलो बन्दै जाने देखिएकोले वाह्य क्षेत्र स्थायित्वमा पर्नसक्ने प्रभावलाई समेत ध्यानमा राखी मौद्रिक व्यवस्थापन गरिने नीति नेपाल राष्ट्र बैंकले लिएको छ।

## २.८ बैंक तथा वित्तीय संस्थाहरूको निक्षेप परिचालन तथा कर्जा प्रवाह

*निक्षेप परिचालन :*

आर्थिक वर्ष २०७१/७२ मा बैंक तथा वित्तीय संस्थाहरूको निक्षेप २०.१ प्रतिशत (रु. २८२ अर्ब ६ करोड) ले बढेको छ। अधिल्लो वर्ष उक्त निक्षेप १८.४ प्रतिशत (रु. २१८ अर्ब ६८ करोड) ले बढेको थियो। समीक्षा वर्षमा वाणिज्य बैंक र विकास बैंकहरूको निक्षेप क्रमशः २१.४ प्रतिशत र १५.२ प्रतिशतले बढेको छ भने वित्त कम्पनीहरूको निक्षेप ०.६ प्रतिशतले घटेको छ। अधिल्लो वर्ष वाणिज्य बैंक, विकास बैंक र वित्त कम्पनीहरूको निक्षेप क्रमशः १७.८ प्रतिशत, २९.१ प्रतिशत र ५.७ प्रतिशतले बढेको थियो।

*कर्जा प्रवाह*

आर्थिक वर्ष २०७१/७२ मा बैंक तथा वित्तीय संस्थाहरूको कर्जा तथा लगानी १७.५ प्रतिशत (रु. २२९ अर्ब ३० करोड) ले बढेको छ। अधिल्लो वर्ष यस्तो कर्जा तथा लगानी १४.४ प्रतिशत (रु. १६५ अर्ब ४८ करोड) ले बढेको थियो। समीक्षा अवधिमा वाणिज्य बैंक, विकास बैंक र वित्त कम्पनीहरूको कर्जा तथा लगानी क्रमशः १८.८ प्रतिशत, १३.५ प्रतिशत र ०.३ प्रतिशतले बढेको छ। समीक्षा अवधिमा बैंक तथा वित्तीय संस्थाहरूबाट निजी क्षेत्रमा प्रवाहित कर्जा १९.८ प्रतिशत (रु. २२१ अर्ब ६१ करोड) ले बढेको छ। अधिल्लो वर्ष यस्तो कर्जा १८.७ प्रतिशत (रु. १७६ अर्ब १४ करोड) ले बढेको थियो। समीक्षा वर्षमा निजी क्षेत्रतर्फ प्रवाहित कर्जामध्ये वाणिज्य बैंक, विकास बैंक र वित्त कम्पनीहरूको कर्जा प्रवाह क्रमशः २२.० प्रतिशत, १६.० प्रतिशत र ०.४ प्रतिशतले बढेको छ।

## २.९ बैंक तथा वित्तीय संस्थाहरूको उपस्थिति:

नेपाल राष्ट्र बैंकबाट इजाजत प्राप्त बैंक तथा वित्तीय संस्थाहरूको संख्या २०७१ असार मसान्तको २०० बाट घटेर २०७२ असार मसान्तमा १९३ मा सीमित भएको छ। जस अनुसार २०७२ असार मसान्तमा वाणिज्य बैंकहरूको संख्या ३० रहेको छ भने विकास बैंक, वित्त कम्पनी र लघुवित्त विकास बैंकहरूको संख्या क्रमशः ७६, ४८ र ३९ रहेको छ। बैंक तथा वित्तीय संस्थाहरू एक आपसमा गाभ्ने/गाभिने क्रम बढेका कारण यी संस्थाहरूको संख्यामा केही कमी आएतापनि यी संस्थाहरूको शाखा सञ्जाल विस्तार भई शाखा संख्या २०७१ असार मसान्तको ३४३० बाट बढेर २०७२ असार मसान्तमा ३८३८ पुगेको तथा मोबाइल बैंकिङ एवम् शाखारहित बैंकिङ जस्ता नयाँ सेवाहरू समेत विस्तार हुँदै गएकोले समग्र वित्तीय पहुँच अभिवृद्धिमा सघाउ पुगेको छ।

## ३. बैंकका उपलब्धि तथा भावी कार्यक्रमहरू:

### क) आर्थिक वर्ष २०७१/७२ का उपलब्धिहरू:

#### ३.१ शाखा स्थापना तथा सेवा विस्तार:

उल्लेखित आर्थिक वर्षमा बजेटमा व्यवस्था भए वमोजिम नै थप ४ शाखाहरू भरतपुर-चितवन, बन्दीपुर-तनहुँ, लामाचौर-कास्की र कुस्मीशेरा-वाग्लुङमा खोली प्रधान कार्यालय सहित जम्मा १७ स्थानबाट कारोवार भइरहेको छ भने आर्थिक वर्ष २०७२/७३ का लागि पनि ३ वटा नयाँ शाखाहरू खोल्न प्रस्ताव गरिएको छ। नयाँ खोल्ने शाखाहरू स्वीकृत प्राप्त कार्यक्षेत्र भित्र रहेका शाखा विहिन जिल्लाहरूमा विस्तार गर्दै जाने र शाखा स्थापित भैसकेका जिल्लामा वित्तीय संस्थाको उपस्थिति न्यून रहेका स्थानहरूमा शाखा विस्तार तथा मर्जर गर्दै जाने लक्ष्य लिइएको छ।

#### ३.२ बोनस शेयर बितरणको प्रस्ताव:

मौद्रिक नीति २०७२ ले निर्देश गरे वमोजिम आवश्यक पूँजी पुर्याउने उद्देश्यले यस वर्ष पनि बैंकमा उपलब्ध संचित मुनाफाबाट आफ्ना शेयरधनीहरूलाई १९.२५ प्रतिशत बोनस शेयर र १.०१३१ प्रतिशत नगद लाभांश (कर प्रयोजनका लागि) बितरण गर्न प्रस्ताव गरेको छ। सो बोनस शेयर जारी गरे पश्चात् बैंकको कुल चुक्ता तथा जारी पूँजीमा रु. ९०,१२०,८००।०० थप हुनेछ।

### ३.३. बैंकको राज्यकोषमा योगदान साथै शेयर होल्डरहरूलाई बितरित प्रतिफल:

स्थापना कालदेखि हालसम्म बैंकले बोनस शेयर तथा नगद लाभांश गरी यस आ.व.को प्रस्तावित सहित जम्मा १११.४३ प्रतिशत वितरण गरेको छ। आयकर तथा अन्य कर गरी गत वर्ष रु. ६ करोड ४१ लाख नेपाल सरकारको ढुकुटीमा जम्मा गरेकोमा चालु आर्थिक वर्षमा रु. ९,१९,१७,९७४।७६ जम्मा गर्न सक्षम भएको छ।

### ख) आर्थिक वर्ष २०७२/७३ का भावी कार्यक्रमहरू:

#### ३.४ राष्ट्रिय स्तरको विकास बैंकको रुपमा स्तरोन्नती:

निकट भविष्यमा राष्ट्रिय स्तरको विकास बैंकमा स्तरोन्नती गराउने लक्ष्य अनुरूप पोखरामा नै प्रधान कार्यालय रहेको राष्ट्रिय स्तरको वित्तीय संस्था ओम फाइनेन्स लिमिटेडसँग मर्ज गर्नको लागि नेपाल राष्ट्र बैंकबाट प्रारम्भिक स्वीकृती पत्र प्राप्त भई सकेको छ। अब केही समयमा सो कार्य सम्पन्न हुने प्रक्यामा रहेको छ भने यस वाहेक अन्य उपयुक्त बैंक तथा वित्तीय संस्थाहरूसँग पनि आवश्यक छलफल र अध्ययन भईरहेको व्यहोरा यस सम्मानित सभा समक्ष जानकारी गराउन चाहन्छु। सम्भव भएसम्म उपयुक्त संस्थाहरूसँग गाभ्ने/गाभिने प्रक्या अघि बढाउने र हुन नसकेमा आन्तरिक श्रोत परिचालन गरेर पनि नेपाल राष्ट्र बैंकले तोकेको समयमा आवश्यक पूँजी पुर्याई राष्ट्रिय स्तरको विकास बैंकको रुपमा स्थापित गराउने योजना यस बैंकको सञ्चालक समितिबाट नेपाल राष्ट्र बैंक समक्ष पेश गरि सकिएको छ। बैंकको स्तरोन्नतीको साथसाथै आफ्ना कर्मचारीहरूको क्षमता र दक्षतामा वृद्धि गर्न आवश्यक तालिम तथा अन्य आवश्यक प्रक्याहरूको थालनी गरिसकिएको व्यहोरा सम्मानित सभामा जानकारी गराउँदछु।

#### ३.५ बैंकको पूँजी संरचनामा परिवर्तन तथा वृद्धि:

बैंक तथा वित्तीय संस्थाहरूको पूँजीगत आधार सुदृढ गरी दीर्घकालीन विकासका लागि आवश्यक पर्ने स्रोत परिचालन गर्न तथा वित्तीय स्थायित्व प्रवर्द्धन गर्ने उद्देश्यले नेपाल राष्ट्र बैंकले न्यूनतम चुक्ता पूँजी वृद्धि गर्नुपर्ने व्यवस्था मौद्रिक नीति २०७२ मार्फत गरेको छ। सम्पूर्ण बैंक तथा वित्तीय संस्थाहरूलाई निर्देश गरे वमोजिम राष्ट्रिय स्तरको विकास बैंकको लागि आवश्यक पूँजी पुर्याउनका लागि यस बैंकको सञ्चालक समितिले पनि नेपाल राष्ट्र बैंकले तोके वमोजिम २०७४ आषाढ मसान्तसम्म बैंकको चुक्ता पूँजी रु. २ अर्ब ५० करोड पुर्याउने उद्देश्यले यस अघिनै पूँजी योजना पेश गरिसकेको छ जसमा गाभ्ने/गाभिने तथा बोनस शेयर वितरण मुख्य योजनाहरू रहेका छन्।

हाल कायम चुक्ता पूँजी रु ४६ करोड ८१ लाख ६० हजारमा बैंकले यस वर्ष १९.२५ प्रतिशत बोनस शेयर जारी गरे पश्चात् बैंकको विद्यमान चुक्ता पूँजी रु. ५५ करोड ८२ लाख ८० हजार ८ सय पुग्नेछ। साथै चालु आर्थिक वर्षमा बैंकले तत्कालमा कायम संस्थापक/सर्वसाधारण शेयरधनीहरूको शेयर स्वामित्व अनुपात ७०:३० लाई परिवर्तन गरी ५१:४९ प्रतिशत कायम गराएको छ जसले गर्दा भोलीका दिनहरूमा संस्थापकहरूलाई पूँजी थप गर्न सहज वातावरणको निर्माण भएको छ।

#### ३.६ लगानी विविधकरणमा प्राथमिकता:

कर्जा, निक्षेप तथा अन्य सेवा सुविधाका लागि नयाँ नयाँ योजनाहरूको सुरुवात गर्ने, स्वरोजगारी एवं गरिवी निवारणमा सहयोग पुग्ने कृषि, पर्यटन र साना तथा मझौला उत्पादनमूलक उद्योगहरूका साथै जलविद्युत क्षेत्रलाई प्राथमिकतामा राखी लगानी बढाउन हरसम्भव प्रयत्न गर्ने नीति अख्तियार गरेको छ। जर्मनस्थित सरकारी विकास बैंक के.एफ्.डब्ल्यू. डेभलपमेण्ट बैंकले कृषि र साना तथा मझौला व्यवसायमा लगानी प्रवर्द्धन गर्नका लागि नेपालमा एक वाणिज्य बैंक र एक विकास बैंकको छनौटको प्रक्यामा विविध चरण पश्चात् यस बैंक सो संस्थाको तर्फबाट उल्लेखित उद्देश्य पूरा गर्नका लागि छनौटमा अन्तिम चरणमा पर्न सफल भएको छ। सो संस्थाबाट उपलब्ध गराइने न्यून व्याजदरको रकमका अतिरिक्त कर्मचारीहरूलाई आवश्यक तालिम र प्राविधिक सहयोगबाट आगामी दिनमा यस बैंकको लगानीमा थप विविधकरण हुनुका साथै गुणस्तरमा पनि वृद्धि हुन जाने विश्वास लिएको छु।

### ४. बैंकको कारोबारमा असर पार्ने कुराहरू:

बैंकको कारोवारलाई असर पार्ने विभिन्न किसिमका जोखिमहरू निम्नानुसार रहेका छन् :

- ❖ भुकम्प, अतिवृष्टि तथा अनावृष्टि लगायतका प्राकृतिक प्रकोप,
- ❖ देशमा विद्यमान तरल राजनीतिक अवस्थाको अनिश्चितता,
- ❖ उर्जा संकटबाट सञ्चालन खर्चमा भएको वृद्धि,
- ❖ उच्च मुद्रास्फिती,
- ❖ बढ्दो सञ्चालन खर्च,
- ❖ लगानीको अबसरमा कमी,
- ❖ सञ्चालनमा देखापरेका नयाँ नयाँ चुनौतिहरू (Banking Fraud).

#### ५. औद्योगिक तथा व्यवसायिक सम्बन्ध:

औद्योगिक तथा व्यवसायिक क्षेत्रसँगको सम्बन्धले बैंकको प्रगति तथा उन्नतिसँग प्रत्यक्ष सम्बन्ध राख्दछ। तसर्थ बैंकले प्रारम्भदेखि नै सम्बद्ध सबै निकायसँग सौहार्दपूर्ण सम्बन्ध कायम राख्दै आएको छ। यसले ग्राहकहरूको आवश्यकता अनुसारका सेवामा गुणस्तरीयता वृद्धि गर्दै लगी प्रतिस्पर्धात्मक क्षमता कायम राख्नमा सहयोग पुर्याउँदछ। हालसम्म बैंकले आफ्ना ग्राहकहरू तथा सरोकारवालाहरूसँग राम्रो सम्बन्ध कायम राख्दै आएको छ।

#### ६. सञ्चालक समितिमा भएको हेरफेर:

चालु आर्थिक वर्षमा कुनै परिवर्तन भएको छैन।

#### ७. लेखापरीक्षण प्रतिवेदनमा सञ्चालक समितिको प्रतिक्रिया:

लेखापरीक्षणका क्रममा आन्तरिक लेखापरीक्षक, वाह्य लेखापरीक्षक र नेपाल राष्ट्र बैंकद्वारा औल्याइएका कैफियतहरू पुनः दोहोरिन नदिन र तिनीहरूको नियन्त्रण र समाधानका उपायहरू वारेमा व्यवस्थापनसँग छलफल गरि आवश्यक सुधारहरू गर्दै आइरहेको छ। साथै बैंकमा कार्यरत कर्मचारीको क्षमतामा अभिवृद्धि गर्न आवश्यक आन्तरिक तथा वाह्य दुवै प्रकारका तालिमको व्यवस्थालाई बढी प्रभावकारी बनाई विद्यमान कार्यसम्पादन प्रणालीमा सुधार गरी सोही बमोजिमको गुणस्तरमा पनि वृद्धि गर्न व्यवस्था गरिएकोछ।

#### ८. लाभांश बाँडफाँड गर्न सिफारिस गरिएको रकम

यस आर्थिक वर्षमा निम्न बमोजिमको लाभांश बाँडफाँडको लागि सिफारिस गरिएको छ।

क्र.सं.	बिबरण	रकम (रु.)
१.	नगद लाभांश (कर प्रयोजन) (१.०१३१ %)	४,७४३,२००।००
२.	वोनस शेयर (१९.२५ %)	९०,१२०,८००।००

#### ९. विविध:

##### क) संस्थागत सामाजिक उत्तरदायित्व:

##### ९.१ छात्रवृत्ति:

ग्रामीण क्षेत्रमा स्थापित शाखा मार्फत ग्रामीण समुदायमा रहेका विद्यार्थीहरूलाई हौसला स्वरूप ती शाखा नजिक रहेका क्याम्पस तथा उच्च मा.वि.हरूका उत्कृष्ट विद्यार्थीहरूलाई दिइने छात्रवृत्ति रकमलाई यसै आ.व. देखि वृद्धि गरी रु. ५,०००।- पुर्याइएको छ भने त्यस्ता शाखाहरूको संख्या ८ पुगेको छ। नेपाल अन्धा कल्याण संघ, समुदायमा आधारित पुनर्स्थापना केन्द्र अन्तर्गत उच्च शिक्षामा अध्ययनरत छात्र छात्राहरूलाई छात्रवृत्ति स्वरूप बैंकले एकमुष्ट रु.३६,०००।- सहयोग प्रदान गर्ने कार्यलाई चालु आ.व.मा पनि निरन्तरता दिएको छ।

##### ९.२ वार्षिकोत्सवको उपलक्ष्यमा सञ्चालित कार्यक्रमहरू:

- वातावरण संरक्षणका क्रममा, मन्दिर वरपर सरसफाइ तथा वृक्षारोपण एवं मठ मन्दिरहरूको जिर्णोद्धार, तत्कालिन पुम्दीभुम्दी गा.वि.स. स्थित बौद्ध स्तुपाको जिर्णोद्धारको लागि रु. २५,०००।- आर्थिक सहयोग प्रदान।
- वार्षिक रक्तदान कार्यक्रम, विभिन्न शाखाहरूबाट निःशुल्क आँखा शिविर तथा दन्त शिविर जस्ता हेल्थ क्याम्प तथा कर्मचारीहरूद्वारा आँखा दान कार्यक्रम संचालन।
- गोर्खा जिल्लास्थित मिरकोट उच्च माध्यामिक विद्यालय, मिरकोटलाई एक थान कम्प्युटर प्रदान गरिएको छ।
- विभिन्न ठाउँका आमा समूहलाई आर्थिक सहयोग एवं उनीहरूको सहकार्यमा सरसफाई कार्यक्रम संचालन एवं डस्टबिन वितरण, विभिन्न समुदायमा कला तथा संस्कृति जगेर्ना हुने खालका कार्यक्रम संचालनमा आर्थिक सहयोग।
- युवा तथा खेलकुद विकासमा युवावर्गलाई आर्थिक सहयोग एवम् युवा लक्षित कार्यक्रममा सहकार्य।
- वेगनास तालमा ५,००० माछाका भुरा वितरणकार्यलाई निरन्तरता, विभिन्न उद्योग वाणिज्य संघको सहकार्यमा आन्तरिक पर्यटन प्रवर्द्धनात्मक कार्यक्रम संचालन।
- कामको शिलशिलामा लुटेराको गोली लागी घाइते भएका यति डेभलपमेन्ट बैंकका कर्मचारी भगवान बराललाई सम्पूर्ण कर्मचारीहरूद्वारा संकलित रु.४०,०००।- आर्थिक सहयोग प्रदान।
- नारायणी मा.वि. चितवनमा आश्रित बौद्धिक अपाङ्ग एवं सुस्त मनस्थिति भएका बालबालिकाहरूका लागि स्वच्छ खानेपानीको लागि युरोगार्ड प्रदान।

९. चितवन मा.वि मा आश्रित सुस्त श्रवण बालवालिकाहरुका लागि स्टेशनरी सामग्री प्रदान ।
१०. लायन्स क्लब हेम्जाको वृक्षारोपण कार्यक्रममा रोपिएका वृक्षहरुको संरक्षणका लागि Tree Guard बितरण,
११. कृषि उद्यमीलाई प्रोत्साहित गर्ने उद्देश्यले आयोजित हेम्जा आलु महोत्सवमा रु. १५,०००/- बराबरको सहयोग उपलब्ध गराइएको । त्यसै गरी हेम्जा युनाइटेड क्लबसँग मिलेर बैंकिंग पार्टनरको रूपमा सहयोग गर्नुका साथै आर्थिक सहयोग उपलब्ध गराइएको ।
१२. भुकम्प पिडितका लागि बैंकको तर्फबाट नेपाल रेडक्रस सोसाइटी मार्फत, कास्कीलाई नगद रु.१५०,०००/- उपलब्ध गराइएको छ, भने बैंकका सम्पूर्ण कर्मचारीहरुको तर्फबाट एक दिन बराबरको तलव र सञ्चालकहरुको एक बैठक बराबरको भत्ता रकम गरि संकलित जम्मा नगद रु. १०५,४९१/- भुकम्पको बेला बढी प्रभावित ४ जना बैंकका कर्मचारीहरुलाई समानरूपमा आर्थिक सहयोग उपलब्ध गराइएको थियो । त्यस्तै भुकम्पबाट भग्नावशेषमा परिणत भएको पुर्कोट- ८, महन्तेहटिया, तनहुँ जिल्लास्थित मनोहर उच्च मा.वि. लाई जस्ता पाता उपलब्ध गराइएको थियो ।

#### ख) मानव संसाधन:

कर्मचारी संस्थाको सवैभन्दा ठूलो सम्पत्ति हो भन्ने कुरा बैंकले महसुस गरी विगतदेखि नै बैंकले आफ्ना कर्मचारीहरुको सन्तुष्टिका लागि सदा असल कामप्रति उत्प्रेरित गर्ने र कुशल कार्य सम्पादन गर्ने वातावरणको श्रृजना गरिरहने गरेको छ । आन्तरिक तथा बाह्य गरी समय समयमा उपलब्ध भएसम्म सम्बन्धित विभागमा कार्यरत कर्मचारीहरुलाई कार्य दक्षता वृद्धि गर्ने तथा पुनर्ताजगी तथा मनोरञ्जनात्मक तालिमहरुमा सहभागी गराउने गरिएको छ । आवश्यकता अनुसार कर्मचारीहरुलाई तनाव व्यवस्थापन तथा सकारात्मक सोचको विकासका लागि योगा तथा आध्यात्मिक (Meditation and Spiritual) कार्यक्रममा पनि सहभागी गराउने गरिएको छ ।

गत वर्ष बैंकका विभिन्न विभागसँग सम्बन्धित १५ वटा तालिममा १५० जना कर्मचारीहरु सहभागी भएका छन् । आगामी दिनहरुमा कर्मचारीहरुको मनोबल उच्च राख्दै क्षमतामा वृद्धि गर्ने उद्देश्यका साथ यस क्रमलाई अझ प्रभावकारी बनाएर लगिने व्यहोरा जानकारी गराउँदछु ।

#### ग) कृतज्ञता ज्ञापन:

२०६४ साल कार्तिक २ गतेदेखि कास्की, तनहुँ र लमजुङ्ग गरी जम्मा तीन जिल्ला कार्यक्षेत्रको स्वीकृती लिई ३ करोड ५० लाखको चुक्ता पूँजी सहित पोखरा नगरीबाट कारोवार शुरु गरेको यस सिटी डेभलपमेण्ट बैंक आदरणीय ग्राहक महानुभाव, शेयरहोल्डर, नियमनकारी निकाय, सञ्चालक लगायतका सम्पूर्ण सरोकारवालाहरुको सहयोग, सद्भाव र मार्गनिर्देशनका कारण आजको यस अवस्थासम्म आउन सक्षम भएको छ । माथि उल्लेखित सरोकारवालाहरुप्रति उत्तरदायी र जवाफदेही हुँदै संस्थाको उन्नती र प्रगतीका निमित्त सदा खटिरहने कर्मचारी मित्रहरु, लेखापरीक्षण गर्नु हुने बाह्य लेखापरीक्षक, लेखा परीक्षण समिति लगायत सम्पूर्णप्रति म राजेन्द्र कुमार बाटाजू बैंक सञ्चालक समितिको अध्यक्ष र सम्पूर्ण बैंक परिवारको तर्फबाट प्राप्त सहयोगप्रति कृतज्ञता ज्ञापन गर्न चाहन्छु ।

धन्यवाद ।

राजेन्द्र कुमार बाटाजू  
अध्यक्ष

**सञ्चालक समितिको प्रतिवेदनसँग सम्बन्धित थप विषयहरु:**  
**कम्पनी ऐन, २०६३ को दफा १०९ को उपदफा ४ सँग सम्बन्धित थप बिबरणहरु:**

**१. जफत गरिएको शेयर संख्या:**

हालसम्म कुनै शेयर जफत गरिएको छैन ।

**२. बैंक र यसको सहायक कम्पनीको कारोवारको प्रगति:**

बैंकको हालसम्म कुनै सहायक कम्पनी छैन ।

**३. बैंक र यसको सहायक कम्पनी सँगको कारोवार:**

बैंकको सहायक कम्पनी नभएको ।

**४. बैंकका आधारभूत शेयरधनीले उपलब्ध गराएको जानकारी:**

बैंकका आधारभूत शेयरधनीहरुबाट कुनै जानकारी प्राप्त नभएको ।

**५. विगत आर्थिक वर्षमा बैंकका सञ्चालक तथा पदाधिकारीले लिएको शेयर स्वामित्वको बिबरण:**

विगतको आर्थिक वर्षमा बैंकले प्रदान गरेको बोनस शेयर तथा हकप्रद शेयर बाहेक अन्य शेयर नलिएको ।

**६. बैंकसँग सम्बन्धित सम्झौताहरुमा कुनै सञ्चालक तथा निजका आफन्तको व्यक्तिगत स्वार्थ सम्बन्धी जानकारी:**

केही जानकारी नरहेको ।

**७. पुनः खरिद गरिएका शेयरहरुको बिबरण:**

पुनः खरिद कार्य नभएको ।

**८. आन्तरिक नियन्त्रण व्यवस्था:**

नियमनकारी निकायले निर्धारण गरेका नीति, नियम र निर्देशनको पालना गर्ने गराउने उद्देश्य स्वरूप बैंकले आवश्यकता अनुसार विभिन्न नीति, नियम, विनियमावलीहरुको साथै विभिन्न समिति तथा उपसमितिहरु बनाएको छ । बहुरो सञ्चालन जोखिम, कारोवारको संख्या र समयसमयमा बजारमा आइरहने विभिन्न प्रकृतिका बैंकिंग ठगीका घटनाहरुप्रति बैंक व्यवस्थापन सधैं सतर्क रहँदै आएको छ । सिष्टममा आउन सक्ने सम्भावित जोखिमहरुलाई न्यूनीकरण गर्न पनि बैंकले सिस्टम सफ्टवेयरमा थप लगानी गरी सफ्टवेयरलाई स्तरोन्नती गर्नका साथै आवश्यक हार्डवेयर तथा सफ्टवेयरको विगतका वर्षहरुमा नै आवश्यक व्यवस्था गरिसकेको छ । बैंकमा विद्यमान केही समितिहरु निम्न वमोजिम रहेका छन् ।

क) आन्तरिक लेखापरीक्षण समिति:

ख) जोखिम व्यवस्थापन समिति:

ग) कर्मचारी सेवा सुविधा समिति

घ) कर्जा उप-समिति

ङ) सम्पत्ति तथा दायित्व व्यवस्थापन उप-समिति

**क) आन्तरिक लेखापरीक्षण समिति:**

बैंकका गैरकार्यकारी सञ्चालक श्री श्रीकृष्ण रेग्मी संयोजक, सञ्चालक रविन्द्रनाथ वास्तोला सदस्य तथा आन्तरिक लेखापरीक्षण विभागका प्रमुख चार्टर्ड एकाउन्टेन्ट श्री किरण पौडेल सदस्य-सचिव रहेको तीन सदस्यीय आन्तरिक लेखापरीक्षण समितिको गठन गरिएको छ । समितिले संस्थाको आर्थिक अवस्थाको समीक्षा, आन्तरिक नियन्त्रण, लेखापरीक्षण सम्बन्धी कार्यक्रम र लेखापरीक्षणको परिणाम सम्बन्धमा विस्तृत छलफल गरी समय समयमा बैंक व्यवस्थापनलाई आवश्यक निर्देशन दिने र सो प्रतिवेदन सञ्चालक समितिमा पेश गर्ने गरेको छ । लेखापरीक्षक र आन्तरिक लेखापरीक्षण विभागले पेश गरेको प्रतिवेदन उपर सञ्चालक समितिले विस्तृत छलफल गर्ने गरेको छ । छलफलका क्रममा उठेका र कामको शिलशिलामा भए गरेका कमी कमजोरीहरुलाई आवश्यक सुधार गर्न व्यवस्थापनलाई निर्देशन दिने गरिएको छ । उल्लेखित आर्थिक वर्षमा उक्त समितिको ४ वटा बैठक भएका छन् र कर्मचारी बाहेकका उपरोक्त समितिका सदस्यहरुलाई प्रति बैठक भत्ता रु.३,०००/- दिने व्यवस्था गरिएको छ ।

**ख) जोखिम व्यवस्थापन समिति:**

बैंक सञ्चालक समितिले सञ्चालक श्री जयेन्द्र गौचनको संयोजकत्वमा लेखापरीक्षण समितिका संयोजक श्री श्रीकृष्ण रेग्मी पदेन सदस्य, सञ्चालन (अपरेसन) विभागका विभागीय प्रमुख माधव प्रसाद अधिकारी सदस्य र जोखिम व्यवस्थापन विभाग प्रमुख श्री कमल कुमार प्रधान सदस्य-सचिव रहेको एक जोखिम व्यवस्थापन समिति गठन गरेको छ । आवश्यकता वमोजिम सो समितिको बैठक समय समयमा बस्ने गरेको छ ।



समितिको बैठकमा विद्यमान जोखिम पहिचान तथा व्यवस्थापन सम्बन्धी बैंकमा विद्यमान प्रणालीको पर्याप्तता र उपयोगिता सम्बन्धमा आवश्यक छलफल गरी सञ्चालक समितिलाई जानकारी गराउने आवश्यकता अनुसार उक्त प्रणालीको विकासका लागि सुझाव दिने गरेको छ । व्यावसायिक गतिविधिमा निहित जोखिमको स्तर, जोखिम बहन क्षमता, जोखिम व्यवस्थापनको लागि विकास गरेको रणनीति, नीतिगत व्यवस्था र मार्गदर्शन लगायतका नेपाल राष्ट्र बैंकले निर्धारण गरेका सम्पूर्ण विषयहरूमा नियमित पुनरावलोकन गरी सोको पर्याप्तताका सम्बन्धमा विस्तृत छलफल गरी सञ्चालक समितिमा सुझाव पेश गर्ने पनि गरेको छ । यस समितिमा पनि कर्मचारी वाहेकका पदाधिकारीहरूलाई प्रति बैठक भत्ता रु.३,०००/- प्रदान गरिँदै आएको छ ।

#### ग) कर्मचारी सेवा सुविधा समिति:

सञ्चालक समितिले सञ्चालक श्री रविन्द्रनाथ वास्तोलाको संयोजकत्मा लेखा विभागका विभागीय प्रमुख माधव प्रसाद अधिकारी सदस्य, जनशक्ति विभागका प्रमुख वामदेव पौडेल सदस्य सचिव रहेको "कर्मचारी सेवा सुविधा समिति" गठन गरेको छ । समितिले नेपाल राष्ट्र बैंकले निर्धारण गरेको सिमा भित्र रही आफ्नो काम कर्तव्य र उत्तरदायित्व पालना गर्ने गरेको छ । कर्मचारीहरूको पारिश्रमिक निर्धारण, यसको वित्तीय संस्थामा पर्ने प्रभाव, पारिश्रमिक निर्धारणका आधारहरू, कर्मचारीहरूले सम्पादन गर्नुपर्ने कार्य विवरण तयार गरी सोको आधारमा कार्यसम्पादन मूल्यांकनको व्यवस्था, आवश्यक जनशक्तिको व्यवस्थापनको सम्पूर्ण प्रकृया तथा मापदण्डहरू तयार गरी सञ्चालक समितिमा पेश गर्ने र कार्यरत कर्मचारीको कार्यसम्पादन मूल्यांकनका अवधारणाहरू तयार गरी स्वीकृत गर्न सञ्चालक समितिमा आवश्यकता वमोजिम पेश गर्ने गरेको छ । यस समितिको बैठक आवश्यकता अनुसार बस्ने गरेको छ र कर्मचारी वाहेकका सदस्यहरूलाई प्रति बैठक भत्ता रु. ३,०००/- प्रदान गर्ने गरिएको छ ।

#### घ) कर्जा उप-समिति:

ग्राहकको सेवा सुविधाका वारेमा निर्णय गर्ने सम्बन्धमा छिटो छरितो र प्रभावकारी होस् भन्ने अभिप्रायले बैंकले प्रमुख कार्यकारी अधिकृतको संयोजकत्मा व्यवस्थापकीय स्तरको तीन सदस्यीय एक कर्जा उप-समितिको गठन गरेको छ । यस समितिको बैठक आवश्यकता अनुसार बस्ने गरेको छ र यस समितिमा पेश हुन आएका १ करोड सिमासम्मका कर्जाहरूका वारेमा यस उपसमितिले आवश्यक छलफल, अध्ययन र विश्लेषण गरी स्वीकृत गर्ने गरेको छ भने आवश्यकता अनुसार सञ्चालक समितिको राय सुझाव लिएर मात्र पनि स्वीकृत गर्ने गरेको छ । यस समितिका पदाधिकारीहरूलाई कुनै भत्ताको व्यवस्था गरिएको छैन ।

#### ङ) सम्पत्ति तथा दायित्व व्यवस्थापन उप-समिति:

प्रमुख कार्यकारी अधिकृतको संयोजकत्वमा दुई जना व्यवस्थापकहरू सहितको तीन सदस्यीय सम्पत्ति तथा दायित्व व्यवस्थापन समिति गठन गरिएको छ । उक्त समितिले बैंकको सम्पत्ति र दायित्वको उचित व्यवस्थापनका लागि तरलता व्यवस्थापन, कर्जा तथा निक्षेपको व्याजदर निर्धारण, भुक्तानी र असुलीको आधारमा सम्पत्ति तथा दायित्वको समयावधि समायोजन, सम्भाव्य लगानीका अवसरहरू ट्रेजरी विल, विकास ऋण पत्र, वचत पत्र, म्युचुअल फण्ड र विभिन्न संस्थाहरूको शेयर आदिमा लगानी तथा यसको प्रतिफलको वारेमा आवश्यकता अनुसार छलफल गरी प्रतिवेदन तयार गर्ने गरेको छ । यस समितिका सदस्यहरूलाई बैठक भत्ताको व्यवस्था गरिएको छैन ।

यसका अतिरिक्त बैंकमा आर्थिक निर्देशन समिति, लिलाम समिति, मर्जर समिति जस्ता समितिहरू सक्रिय रहेका छन् ।

#### ९. कुल व्यवस्थापन खर्च सम्बन्धि विवरण:

कर्मचारी खर्च: रु.	३,८४,३२,७२९।६८
सञ्चालन खर्च: रु.	४,७२,५२,९२३।०८
कुल खर्च रु.	८,५६,८४,६५२।७६

#### १०. लेखापरीक्षण समितिका सदस्यहरूको कार्य विवरण, सुविधा र उनीहरूबाट प्राप्त सुझावहरू:

१. लेखापरीक्षण समितिका सदस्यहरूको नामावली निम्न वमोजिम रहेको छ :

श्री श्रीकृष्ण रेग्मी, सञ्चालक	–	संयोजक
श्री रविन्द्रनाथ वास्तोला, सञ्चालक	–	सदस्य
श्री किरण पौडेल, प्रमुख, आन्तरिक लेखापरीक्षण विभाग	–	सदस्य सचिव

#### २. बैठक भत्ता तथा सुविधा:

आन्तरिक लेखा परीक्षण समितिका संयोजक र सदस्यलाई मात्र रु. ३,०००/- का दरले प्रति बैठक भत्ता प्रदान गरिएको छ । यस वाहेक कुनै पनि सुविधा उपलब्ध गराइएको छैन ।

३. लेखापरीक्षण समितिको काम, कर्तव्य र अधिकारका वारेमा यस प्रतिवेदनको बुँदा नं. ८ को "क" मा उल्लेख गरिएको छ ।

**११. सञ्चालक, प्रबन्ध सञ्चालक, कार्यकारी प्रमुख, बैंकका आधारभूत शेरधनी वा निजका आफन्त वा उनीहरूसँग सम्बन्धित संस्थाहरूले बैंकलाई बुझाउन बाँकी रकम:**

सम्बन्धित संस्थाहरूले बुझाउन बाँकी केही नभएको ।

**१२. सञ्चालक, प्रबन्ध सञ्चालक, कार्यकारी प्रमुख तथा पदाधिकारीहरूलाई प्रदान गरिएको पारिश्रमिक, भत्ता तथा सुविधाको विवरण:**

**क) सञ्चालकहरू :**

१.	श्री राजेन्द्र कुमार बाटाजू	-	अध्यक्ष
२.	श्री प्रितममान बुद्धाचार्य	-	सञ्चालक
३.	श्री जयेन्द्र गौचन	-	सञ्चालक
४.	श्री श्रीकृष्ण रेग्मी	-	सञ्चालक
५.	श्री रविन्द्र नाथ वास्तोला	-	सञ्चालक
६.	श्री कर्म कुमारी गुरुङ्ग	-	सञ्चालक
७.	प्रा.डा. यादव प्रसाद शर्मा गौडेल	-	सञ्चालक (व्यवसायिक विशेषज्ञ)

यस आर्थिक वर्षमा सञ्चालक समितिको बैठक १२ पटक बसेको र सञ्चालकहरूलाई प्रति बैठक भत्ता तथा अन्य सुविधाहरू निम्नानुसार प्रदान गरिएको छः

**प्रति बैठक भत्ता:**

अ) अध्यक्ष	-	रु. ५,०००/-
आ) सञ्चालक	-	रु. ४,०००/-

यसरी आ.व. ०७१/७२ मा सञ्चालक समितिको बैठक भत्ता वापत सम्पूर्ण सञ्चालकहरूलाई जम्मा रु. २,५९,०००/- भुक्तानी दिइएको र सो बाहेक सञ्चालकहरूलाई अरु कुनै सुविधाहरू प्रदान गरिएको छैन ।

**ख) प्रमुख कार्यकारी तथा अन्य व्यवस्थापकीय पदाधिकारीहरूलाई उपलब्ध गराईएका पारिश्रमिक, भत्ता तथा अन्य सुविधाहरू:**

क्र.सं.	विवरण	प्रमुख कार्यकारी अधिकृत	प्रबन्धकहरू
१.	तलब तथा भत्ता	२,८१२,४१०।००	२,१११,०४०।००
२.	दर्शै भत्ता	२०१,९००।००	१७५,९२०।००
३.	सञ्चयकोष योगदान	१९१,१६०।००	१३६,७०४।००
४.	बोनस	प्रचलित बोनस ऐन वमोजिम	
५.	संचित विदावापत् भुक्तानी	१६०,०८६।००	८३,६९५।००
६.	अफिस युनिफर्म	७,५००	१३,०००
७.	टेलिफोन, मोबाइल	विल वमोजिम	विल वमोजिम
८.	इन्धन	विल वमोजिम	मासिक २० लि. सम्म
९.	गाडी सुविधा	करार वमोजिम ड्राइभर सहित	कर्मचारी सुविधा वमोजिम
१०.	विमा सुविधा- सञ्चालक समितिले समय समयमा निर्णय गरे वमोजिम दुर्घटना विमा- (विमांक रकम) औषधोपचार- अधिकतम सिमासम्म (खर्चको विल वमोजिम वार्षिक) उपदान- (स्थायी कर्मचारी सरह करारमा उल्लेख गरे वमोजिम)	१७,००,०००।- १०,५००।-	१७,००,०००।- १०,५००।-
११.	इन्टरनेट सुविधा (निवासमा)	विल वमोजिम	-

**१३. शेरधनीहरूले बुझिलिन बाँकी रहेको लाभांश रकम:**

हालसम्म बितरण गरिएको लाभांशबाट शेरधनीहरूले बुझिलिन बाँकी रकम रु.४,१२,७९१.६१ रहेको छ ।

**१४. कम्पनी ऐन २०६३ को दफा १४१ वमोजिम सम्पत्ति खरिद वा बिक्री गरेको कुराको विवरण:**

दफा १४१ मा उल्लेख गरिए वमोजिमको सम्पत्ति खरिद वा बिक्री नभएको ।

**१५. अन्य आवश्यक कुराहरू :**

केही नभएको ।

## धितोपत्र दर्ता तथा निष्काशन नियमावली २०६५ को नियम २२ को उपनियम (१) सँग सम्बन्धित थप बिबरणहरु निम्नानुसार रहेको छ ।

### १. कानुनी कारवाही सम्बन्धी बिबरण :

देहाय अनुसारको मुद्दा दायर भएको भए, मुद्दा दायर भएको मिति, विषय, मुद्दा दायर भएको संस्थापक वा सञ्चालकको नाम र सम्भाव्य कानूनी उपचार सम्बन्धी बिबरण समावेश गरिनु पर्ने:

क) त्रैमासिक अवधिमा संगठित संस्थाले वा संस्थाको विरुद्ध कुनै मुद्दा दायर भएको भए,

त्रैमासिक अवधिमा बैकिङ्ग कार्य सञ्चालन सम्बन्धी विषयमा वाहेक अन्य त्यस्तो मुद्दा दायर भएको छैन ।

ख) संगठित संस्थाको संस्थापक वा सञ्चालकले वा संस्थापक वा सञ्चालकको विरुद्धमा प्रचलित नियमको अवज्ञा वा फौजदारी अपराध गरेको सम्बन्धमा कुनै मुद्दा दायर गरेको वा भएको भए,

यस संस्थाको संस्थापक वा सञ्चालकले वा संस्थापक वा सञ्चालकको विरुद्धमा प्रचलित नियमको अवज्ञा वा फौजदारी अपराध गरेको सम्बन्धमा कुनै मुद्दा दायर भएको जानकारी प्राप्त भएको छैन ।

ग) कुनै संस्थापक वा सञ्चालक विरुद्ध आर्थिक अपराध गरेको सम्बन्धमा कुनै मुद्दा दायर भएको भए,

हालसम्म कुनै पनि संस्थापक वा सञ्चालक विरुद्ध आर्थिक अपराध गरेको सम्बन्धमा मुद्दा दायर भएको जानकारी प्राप्त भएको छैन ।

### २. संगठित संस्थाको शेयर कारोवार तथा प्रगतिको विश्लेषण :

क) धितोपत्र बजारमा भएको संगठित संस्थाको शेयरको कारोवार सम्बन्धमा व्यवस्थापनको धारणा :

समग्र शेयर बजारको कारोवारलाई अवलोकन गर्दा समग्र नेप्सेमा आएको परिवर्तनसँगै यस बैंकको शेयरको बजार मूल्यमा पनि वृद्धि हुने र घट्ने क्रम रहेको पाइन्छ । वर्षभरिको कारोवार मूल्यलाई हेर्दा बैंकको शेयर मूल्य अधिकतम रु.५६०।- र न्यूनतम रु. २८५।- रहेको छ । यस आर्थिक वर्षको अन्तसम्म आइपुग्दा समग्र नेप्सेमा आएको सकारात्मक असर यस बैंकको शेयरमा पनि परेकोले हाल तुलनात्मक रूपमा हेर्दा यस बैंकको शेयर मूल्य तथा कारोवार उत्साहजनक रहेको देखिन्छ । बैंकले लगातार बितरण गर्दै गइरहेको लाभांशको कारण पनि यस बैंक प्रति शेयर लगानीकर्ताहरुको चासो बढेको पाइन्छ ।

ख) गत वर्षको प्रत्येक त्रैमासिक अवधिको शेयरको अधिकतम, न्यूनतम र अन्तिम मूल्यका साथै कुल कारोवार शेयर सङ्ख्या र कारोवार दिन :

यस आर्थिक वर्षको आषाढमसान्तको त्रयमासमा भएको कारोवार निम्नानुसार प्रस्तुत गरिएको छ:

त्रयमास	अधिकतम मूल्य	न्यूनतम मूल्य	अन्तिम मूल्य	कुल कारोवार सङ्ख्या	कुल कारोवार दिन
२०७१ आश्विन	५६०	३६५	३७५	९००	५५
२०७१ पौष	४०८	३०५	३२७	४३९	५१
२०७१ चैत्र	३८२	३१५	३३५	४७३	५७
२०७२ आषाढ	३५८	२८५	३२५	५३७	४२

## बैंक सम्बन्धी विस्तृत जानकारी

नाम	:	सिटी डेभलपमेन्ट बैंक लिमिटेड
रजिस्टर्ड कार्यालय:	:	पोखरा - ४, चिप्लेढुंगा, कास्की जिल्ला, गण्डकी अञ्चल
कम्पनीको प्रकार	:	पब्लिक लिमिटेड कम्पनी
कम्पनी रजिष्ट्रारको कार्यालयमा दर्ता मिति	:	२०६४ श्रावण १५
दर्ता नम्बर	:	१०६३/०६४/६५
नेपाल राष्ट्र बैंकबाट कारोवारको स्वीकृत प्राप्त:	:	२०६४/६/२४
कारोवार शुरु मिति	:	२०६४/७/२
कार्य क्षेत्र	:	१० जिल्ला
शाखा संख्या	:	१७ (प्रधान कार्यालय सहित)
शेयर सूचीकरण मिति	:	२०६७/४/२५
<u>पूँजी संरचना</u>		
अधिकृत पूँजी	:	रु. ६४ करोड
जारी पूँजी(प्रस्तावित वोनस शेयर समेत)	:	रु. ५५ करोड ८२ लाख ८० हजार ८ सय
चुक्ता पूँजी (प्रस्तावित वोनस शेयर समेत)	:	रु. ५५ करोड ८२ लाख ८० हजार ८ सय
नेटवर्थ	:	रु १४९.७७
शेयर संरचना	:	संस्थापक/सर्वसाधारण ५१:४९ प्रतिशत
शेयरधनी संख्या (२०७२।३।३१)	:	१५,१२९
कुल निक्षेप	:	रु. ५,०६,७३,०१,७८०.४२
कुल कर्जा तथा सापटी	:	रु. ४,१६,२२,७१,४२३.३७
कुल लगानी	:	रु. ९,११,६३,६५२.०१
खुद नाफा	:	रु. १५,४३,६१,८३५.०१
प्रतिशेयर आमदानी	:	रु. ३२.९७
खाता संख्या (निक्षेप)	:	६०,७८३
खाता संख्या (कर्जा तथा सापटी)	:	६,८५६
पूँजीकोष पर्याप्तता	:	१४.४०
कर्जा तथा पूँजी र निक्षेप अनुपात (CD Ratio):	:	७२.१६
निष्कृत्य कर्जा/कुल कर्जा अनुपात	:	०.५४
वैधानिक तरलता अनुपात	:	१२.४०
कुल कर्मचारी संख्या (२०७२।३।३१)	:	१२९



An independent member firm of

**B K R**

**anirup** CPB, Pritikin & Co

## वासलात

३१ आषाढ २०७२ (१६ जुलाई २०१५)

पूँजी तथा दायित्व	अनूसुचि	यस वर्ष रू.	गत वर्ष रू.
१. शेयर पूँजी	४.१	५५८,२८०,८००।००	४२७,९००,१००।००
२. जगेडा तथा कोषहरु	४.२	१४२,८९३,०९३।५०	६७,१३९,३९१।४९
३. ऋणपत्र तथा बण्ड	४.३	-	-
४. तिर्न बाँकी कर्जा सापट	४.४	-	२५,०००,०००।००
५. निक्षेप दायित्व	४.५	५,०६७,३०१,७८०।४२	४,०६०,७०१,९२२।६६
६. भूक्तानी दिनू पर्ने बिलहरु	४.६	३३३,२००।३५	२,१११,६२९।०४
७. प्रस्तावित नगद लाभांश		४,७४३,२००।००	३,५६६,३१५।७९
८. आयकर दायित्व		-	-
९. अन्य दायित्व	४.७	९४,०३३,३१०।२७	७५,०९९,२९८।७१
<b>कुल पूँजी तथा दायित्व</b>		<b>५,८६७,५८५,३८४।५४</b>	<b>४,६६१,५१८,६५७।६९</b>

सम्पत्ति	अनूसुचि	यस वर्ष रू.	गत वर्ष रू.
१. नगद मौज्जात	४.८	१६४,६७५,६७६।००	१३१,१०६,७१५।००
२. नेपाल राष्ट्र बैकमा रहेको मौज्जात	४.९	२६२,८६७,०१०।९१	२०६,०३३,४७०।१४
३. बैक/वित्तीय संस्थामा रहेको मौज्जात	४.१०	१,१२३,५९८,३८३।५८	१,०१३,९९१,१८३।९२
४. माग तथा अल्प सुचनामा प्राप्त हुने रकम	४.११	-	-
५. लगानी	४.१२	९१,१५९,६९४।२६	५५,९४७,८६७।८६
६. कर्जा सापट तथा बिल खरीद	४.१३	४,१०७,५३९,२१९।०६	३,१३६,१४३,०८७।२१
७. स्थिर सम्पत्ति	४.१४	६२,५४७,१३३।७२	४८,८९७,५६५।१३
८. गैर बैकिङ सम्पत्ति	४.१५	-	-
९. अन्य सम्पत्ति	४.१६	५५,१९८,२६७।०१	६९,३९८,७६८।४३
<b>कुल सम्पत्ति</b>		<b>५,८६७,५८५,३८४।५४</b>	<b>४,६६१,५१८,६५७।६९</b>

- |                                      |                  |
|--------------------------------------|------------------|
| १. संभावित दायित्व                   | अनूसुचि ४.१७     |
| २. संचालकहरुको घोषणा                 | अनूसुचि ४.२९     |
| ३. पूँजीकोष तालिका                   | अनूसुचि ४.३०     |
| ४. जोखिम भारित सम्पत्ति विवरण तालिका | अनूसुचि ४.३० (क) |
| ५. प्रमुख सुचकाङ्कहरु                | अनूसुचि ४.३१     |
| ६. प्रमुख लेखा नीतिहरु               | अनूसुचि ४.३२     |
| ७. लेखा सम्बन्धी टिप्पणीहरु          | अनूसुचि ४.३३     |

नोट : ने.रा.बै. निर्देशन अनूसुचि ४.१ देखि ४.१७ सम्मका अनूसुचीहरु वासलातका अभिन्न अंग हुन् ।

माधव प्रसाद अधिकारी लेखा प्रबन्धक	विश्वमोहन अधिकारी प्रमुख कार्यकारी अधिकृत	राजेन्द्रकुमार बाटाजू अध्यक्ष	प्रितममान बुद्धाचार्य सञ्चालक	जयेन्द्र गौचन सञ्चालक
--------------------------------------	----------------------------------------------	----------------------------------	----------------------------------	--------------------------

हाम्रो आजको मितिको प्रतिवेदन अनुसार

सि.ए. रन्जीव श्रेष्ठ  
साभेदार

श्रीकृष्ण रेग्मी सञ्चालक	रविन्द्रनाथ वास्तोला सञ्चालक	कर्म कुमारी गुरुङ सञ्चालक	प्रा.डा.यादव प्रसाद शर्मा गौडेल सञ्चालक	जि.पी. राजवाहक एण्ड कम्पनी चार्टर्ड एकाउन्टेन्ट्स
-----------------------------	---------------------------------	------------------------------	--------------------------------------------	------------------------------------------------------

## नाफा/नोक्सान हिसाब

१ श्रावण २०७१ (१७ जुलाई २०१४) देखि ३१ आषाढ २०७२ (१६ जुलाई २०१५) सम्म

विवरण	अनुसूचि	यस वर्ष रू.	गत वर्ष रू.
१. ब्याज आम्दानी	४.१८	५२४,६५५,९४६।५५	४२७,४१४,००६।७३
२. ब्याज खर्च	४.१९	२७७,८६१,०७१।४३	२४७,४४५,४६०।२८
<b>खुद ब्याज आम्दानी</b>		<b>२४६,७९४,८७५।१२</b>	<b>१७९,९६८,५४६।४५</b>
३. कमिशन तथा डिस्काउण्ट	४.२०	१३,६६१,३८३।९९	१३,६१८,५५८।१२
४. अन्य संचालन आम्दानी	४.२१	३२,३९९,९९६।५६	२७,२२५,७५६।०५
५. सटही घटबढ आम्दानी	४.२२	-	-
<b>कुल संचालन आम्दानी</b>		<b>२९२,८५६,२५५।६७</b>	<b>२२०,८१२,८६०।६२</b>
६. कर्मचारी खर्च	४.२३	३८,४३२,७२१।६८	२९,०९९,४७२।५८
७. अन्य संचालन खर्च	४.२४	४७,२५२,१२३।०८	३५,४४६,४७४।२५
८. सटही घटबढ नोक्सान	४.२२	-	-
<b>संभावित नोक्सानी व्यवस्था अधिको सञ्चालन मुनाफा</b>		<b>२०७,१७१,४१०।९१</b>	<b>१५६,२६६,९१३।७९</b>
९. सम्भावित नोक्सानी व्यवस्थाहरु	४.२५	६,९१७,८९०।१३	२१,८२५,५८६।४६
<b>सञ्चालन मुनाफा</b>		<b>२००,२५३,५२०।७८</b>	<b>१३४,४४१,३२७।३३</b>
१०. गैर संचालन आम्दानी/नोक्सान	४.२६	२,३४६,४०१।९४	१३,३६५,४९१।०७
११. सम्भावित नोक्सानी व्यवस्थाबाट फिर्ता	४.२७	४०,२०१,३१५।५३	-
<b>नियमित कारोवारबाट भएको मुनाफा</b>		<b>२४२,८०१,२३८।२५</b>	<b>१४७,८०६,८१८।४०</b>
१२. असामान्य कारोवारबाट भएको मुनाफा/खर्च	४.२८	-	-
<b>सम्पूर्ण कारोवार समावेश पछिको खुद मुनाफा</b>		<b>२४२,८०१,२३८।२५</b>	<b>१४७,८०६,८१८।४०</b>
१३. कर्मचारी बोनस व्यवस्था		२२,०७२,८३९।८४	१३,४३६,९८३।४९
१४. आयकर व्यवस्था			
● यस वर्षको कर व्यवस्था		६५,५९८,७७५।३०	४१,९९८,७९६।४९
● बिगत वर्षसम्मको कर व्यवस्था		८३,०४२।३६	८३८,९०१।५१
● यस वर्षको स्थगन कर आम्दानी (खर्च)		६८४,७४५।२३	(१,३८७,०६१।८३)
<b>खुद नाफा/नोक्सान</b>		<b>१५४,३६१,८३५।५२</b>	<b>९२,९९९,९९८।७४</b>

नोट : ने.रा.बैं. निर्देशन अनुसूची ४.१८ देखि ४.२८ सम्मका अनुसूचीहरु नाफा नोक्सान हिसाबका अभिन्न अंग हुन् ।

माधव प्रसाद अधिकारी  
लेखा प्रबन्धक

विश्वमोहन अधिकारी  
प्रमुख कार्यकारी अधिकृत

राजेन्द्रकुमार बाटाजू  
अध्यक्ष

प्रितममान बुद्धाचार्य  
सञ्चालक

जयेन्द्र गौचन  
सञ्चालक

हाम्रो आजको मितिको प्रतिवेदन अनुसार

सि.ए. रन्जीव श्रेष्ठ  
साभेदार

श्रीकृष्ण रेग्मी  
सञ्चालक

रविन्द्रनाथ वास्तोला  
सञ्चालक

कर्म कुमारी गुरुङ  
सञ्चालक

प्रा.डा.यादव प्रसाद शर्मा गौडेल  
सञ्चालक

जि.पी. राजवाहक एण्ड कम्पनी  
चार्टर्ड एकाउन्टेन्ट्स

## नाफा/नोक्सान बाँडफाँड हिसाब

१ श्रावण २०७१ (१७ जुलाई २०१४) देखि ३१ आषाढ २०७२ (१६ जुलाई २०१५) सम्म

विवरण	अनुसूची	यस वर्ष रू.	गत वर्ष रू.
<b>आम्दानी</b>			
१. गत वर्षसम्मको संचित मुनाफा		२,४३९,३५१।३३	६५७,४३७।४०
२. यस वर्षको मुनाफा		१५४,३६१,८३५।५२	९२,९१९,१९८।७४
३. सटही घटबढ कोष		-	-
४. शेयर प्रिमियम		१६,२५५,८६६।४९	-
५. स्थगन कर जगेडा		५,६३०,९२०।८२	-
<b>जम्मा</b>		<b>१७८,६८७,९७४।१६</b>	<b>९३,५७६,६३६।१४</b>
<b>खर्च</b>			
१. गत वर्षसम्मको संचित नोक्सान (गत वर्षको प्रस्तावित लाभांशबाट फिर्ता)		-	-
२. यस वर्षको नोक्सान		-	-
३. साधारण जगेडाकोष		३०,८७२,३६७।१०	१८,५८३,८३९।७५
४. भैपरी आउने जगेडा		-	-
५. संस्था विकास कोष		-	-
६. लाभांश समिकरण कोष		-	-
७. कर्मचारी सम्बन्धी जगेडाहरु		-	-
८. प्रस्तावित लाभांश		४,७४३,२००।००	३,५६६,३१५।७९
९. प्रस्तावित बोनस शेयर		९०,१२०,८००।००	६७,७६०,०००।००
१०. विशेष जगेडा कोष		-	-
११. सटही घटबढ कोष		-	-
१२. पूँजी फीर्ता जगेडा कोष		-	-
१३. पूँजी समायोजन कोष		-	-
१४. स्थगन कर जगेडा		-	१,३८७,०६१।८३
१५. लगानी समायोजन कोष		६२७,०१०।१०	(१५९,९३२।५६)
<b>जम्मा</b>		<b>१२६,३६३,३७७।२०</b>	<b>९१,१३७,२८४।८१</b>
<b>सञ्चित मुनाफा/(नोक्सान)</b>		<b>५२,३२४,५९६।९६</b>	<b>२,४३९,३५१।३३</b>

माधव प्रसाद अधिकारी  
लेखा प्रबन्धक

विश्वमोहन अधिकारी  
प्रमुख कार्यकारी अधिकृत

राजेन्द्रकुमार बाटाजू  
अध्यक्ष

प्रितममान बुद्धाचार्य  
सञ्चालक

जयेन्द्र गौचन  
सञ्चालक

हाम्रो आजको मितिको प्रतिवेदन अनुसार

सि.ए. रन्जीव श्रेष्ठ  
साभेदार

श्रीकृष्ण रेग्मी  
सञ्चालक

रविन्द्रनाथ बास्तोला  
सञ्चालक

कर्म कुमारी गुरुङ  
सञ्चालक

प्रा.डा.यादव प्रसाद शर्मा गौडेल  
सञ्चालक

जि.पी. राजवाहक एण्ड कम्पनी  
चार्टर्ड एकाउन्टेन्ट्स



# इक्वीटीमा भएको परिवर्तन सम्बन्धी विवरण

आर्थिक बर्ष २०७१/०७२

विवरण	शेयर पूँजी	सञ्चित नाफा नोक्सान	साधारण जगेडा कोष	पूँजीगत जगेडा कोष	शेयर प्रिमियम	सट्टी घटबढ कोष	स्थान कर जगेडा	अन्य जगेडा कोष	कुल रकम
सुरु मौज्जात	४२७,९००,१००।००	२,४३९,३५१।३३	५८,४९७,२३०।४०	-	-	-	५,६३०,९२०।८२	५७१,८८८।९४	४९५,०३९,४९१।४९
स्थान कर	-	५,६३०,९२०।८२	-	-	-	-	-	-	५,६३०,९२०।८२
समायोजन (गत बर्षको प्रस्तावित लाभ/शुभाट फिर्ता)	-	-	-	-	-	-	-	-	-
समायोजित सुरु मौज्जात	४२७,९००,१००।००	८,०७०,२७२।१५	५८,४९७,२३०।४०	-	-	-	५,६३०,९२०।८२	५७१,८८८।९४	५००,६७०,४९२।३१
समायोजन	-	-	-	-	-	-	-	-	-
यस बर्षको खुद नाफा	-	१५४,३६१,८३५।५२	-	-	-	-	-	-	१५४,३६१,८३५।५२
साधारण जगेडा कोषमा गरिएको रकमान्तर	-	(३०,८७२,३६७।१०)	३०,८७२,३६७।१०	-	-	-	-	-	-
लाभांश घोषणा	-	(४,७४३,२००।००)	-	-	-	-	-	-	(४,७४३,२००।००)
शेयर पूँजी निश्काशन	४०,२५९,९००।००	-	-	-	१६,२५५,८६६।४९	-	-	-	५६,५१५,७६६।४९
प्रस्तावित बोनस शेयर	९०,१२०,८००।००	(७३,८६४,९३३।५१)	-	-	(१६,२५५,८६६।४९)	-	-	-	-
कलस इन एडभान्स	-	-	-	-	-	-	-	-	-
लगानी समायोजन कोष	-	(६२७,०१०।१०)	-	-	-	-	-	६२७,०१०।१०	-
स्थान कर जगेडा	-	-	-	-	-	-	(५,६३०,९२०।८२)	-	(५,६३०,९२०।८२)
<b>अन्तिम मौज्जात</b>	<b>५५८,२८०,८००।००</b>	<b>५२,३२४,५९६।९६</b>	<b>८९,३६९,५९७।५०</b>	<b>-</b>	<b>-</b>	<b>-</b>	<b>-</b>	<b>१,१९८,६९१।०४</b>	<b>७०१,१७३,८९३।५०</b>



माधव प्रसाद अधिकारी लेखा प्रबन्धक	विश्वमोहन अधिकारी प्रमुख कार्यकारी अधिकृत	राजेन्द्रकुमार बाटाजू अध्यक्ष	प्रितममान बुद्धाचार्य सञ्चालक	जयेन्द्र गौचन सञ्चालक
श्रीकृष्ण रेग्मी सञ्चालक	रविन्द्रनाथ बास्तोला सञ्चालक	कर्म कुमारी गुरुङ सञ्चालक	प्रा.डा.यादव प्रसाद शर्मा गौडेल सञ्चालक	हाम्रो आजको मितिको प्रतिवेदन अनुसार सि.ए. रन्जीव श्रेष्ठ साम्भेदार जि.पी. राजवाहक एण्ड कम्पनी चाटर्ड एकाउन्टेन्टस्



## शेयर पूँजी तथा स्वामित्व

३१ आषाढ २०७२ (१६ जुलाई २०१५)

ने.रा.बैं. निर्देशन अनुसूची ४.१

विवरण	यस वर्ष रू.	गत वर्ष रू.
१ शेयर पूँजी		
१.१ अधिकृत पूँजी	६४०,०००,०००।००	६४०,०००,०००।००
(क) ६४,००,००० साधारण शेयर प्रति शेयर रू. १०० ले	६४०,०००,०००।००	६४०,०००,०००।००
(ख) ..... नन्रिडिमेवल प्रिफरेन्स शेयर प्रति शेयर रू. .... ले		
(ग) ..... रिडिमेवल प्रिफरेन्स शेयर रू. .... ले		
१.२ जारी पूँजी	४६८,१६०,०००।००	३०८,०००,०००।००
(क) ४६,८१,६०० साधारण शेयर प्रति शेयर रू. १०० ले	४६८,१६०,०००।००	३०८,०००,०००।००
(ख) ..... नन्रिडिमेवल प्रिफरेन्स शेयर प्रति शेयर रू. .... ले		
(ग) ..... रिडिमेवल प्रिफरेन्स शेयर रू. .... ले		
१.३ चूक्ता पूँजी	४६८,१६०,०००।००	३०८,०००,०००।००
(क) ४६,८१,६०० साधारण शेयर प्रति शेयर रू. १०० ले	४६८,१६०,०००।००	३०८,०००,०००।००
(ख) ..... नन्रिडिमेवल प्रिफरेन्स शेयर प्रति शेयर रू. .... ले	-	-
(ग) ..... रिडिमेवल प्रिफरेन्स शेयर रू. .... ले	-	-
१.४ प्रस्तावित बोनस शेयर	९०,१२०,८००।००	६७,७६०,०००।००
१.५ कल्स इन एडभान्स	-	५२,१४०,१००।००
१.६ जम्मा रकम (१.३+१.४+१.५)	५५८,२८०,८००।००	४२७,९००,१००।००

## शेयर स्वामित्व

३१ आषाढ २०७२ (१६ जुलाई २०१५)

शेयर स्वामित्व विवरण	प्रतिशत	यस वर्ष रू.	गत वर्ष रू.
१. स्वदेशी स्वामित्व	१००	४६८,१६०,०००।००	३०८,०००,०००।००
१.१ नेपाल सरकार		-	-
१.२ 'क' वर्गका इजाजतपत्र प्राप्त संस्थाहरु		-	-
१.३ अन्य इजाजतपत्र प्राप्त संस्थाहरु		-	-
१.४ अन्य संस्थाहरु		-	-
१.५ सर्वसाधारण	४९	२२९,३९८,४००।००	९३,०२२,३००।००
१.६ अन्य	५१	२३८,७६१,६००।००	२१४,९७७,७००।००
२. वैदेशिक स्वामित्व		-	-
जम्मा	१००%	४६८,१६०,०००।००	३०८,०००,०००।००

## ०.५% वा सो भन्दा बढी शेयर स्वामित्व भएका शेयर सदस्यहरुको विवरण

३१ आषाढ २०७२ (१६ जुलाई २०१५)

ने.रा.बैं. निर्देशन अनुसूची ४.१ (क)

क्र.सं	शेयर सदस्यको नाम	शेयर कित्ता	रकम	प्रतिशत
१	श्री सुविन्द्र श्रेष्ठ	३०९,२३३	३०,९२३,३००।००	६.६१
२	श्री भिम राज रेग्मी	१६८,११२	१६,८११,२००।००	३.५९
३	श्री जयेन्द्र गौचन	१४९,३७९	१४,९३७,९००।००	३.१९
४	श्री प्रितम मान वृद्धाचार्य	१४०,०४२	१४,००४,२००।००	३.०१
५	श्री पदम प्रसाद ज्वारचन	१४०,०४२	१४,००४,२००।००	३.०१
६	श्री एल. वि. वानिया	११९,८९६	११,९८९,६००।००	२.५६
७	श्री कालिदास गोतामे	११२,०३४	११,२०३,४००।००	२.३९
८	श्री शालिकराम घिमिरे	११२,०३४	११,२०३,४००।००	२.३९
९	श्री शान्ती रमण वाग्ले	९३,३६२	९,३३६,२००।००	२.०१
१०	डा. गुणानिधि पौडेल	९३,३६२	९,३३६,२००।००	२.०१

११	श्री किशोर कुमार गुरुड	९३,३६२	९,३३६,२००।००	1-99
१२	श्री ध्रुव बहादुर थापा	९३,३६२	९,३३६,२००।००	1-99
१३	श्री विमल विजकछे	८२,७५२	८,२७५,२००।००	1-77
१४	श्रीमती शारदा कुमारी गौतम	८२,४२८	८,२४२,८००।००	1-76
१५	श्री कृष्ण मान गुभाजू	७४,६९०	७,४६९,०००।००	1-60
१६	श्री रविन्द्र वाटाजू	७०,०२०	७,००२,०००।००	1-50
१७	श्री गणेश बहादुर गुरुड	५९,९४८	५,९९४,८००।००	1-28
१८	श्री श्रीकृष्ण रेग्मी	५६,०१७	५,६०१,७००।००	1-20
१९	श्री कृष्ण बहादुर थापा	५३,६३८	५,३६३,८००।००	1-15
२०	डा. नारायण बहादुर गौतम	४६,६८१	४,६६६,१००।००	1-६०
२१	श्री अशोक कुमार श्रेष्ठ	४६,६८१	४,६६६,१००।००	1-६०
२२	डा. मुकुन्द प्रसाद आचार्य	४६,६८१	४,६६६,१००।००	1-६०
२३	श्री राजेन्द्र कुमार वाटाजू	४६,६८१	४,६६६,१००।००	1-६०
२४	श्री विनोद कोइराला	४६,६८१	४,६६६,१००।००	1-६०
२५	श्री धर्मराज अधिकारी	४६,६८१	४,६६६,१००।००	1-६०
२६	श्री विष्णु पौडेल	४६,६८१	४,६६६,१००।००	1-६०
२७	श्री भरत मल्ल	४६,६८१	४,६६६,१००।००	1-६०
२८	श्री विनोद प्रसाद ह्योजू	४६,६८१	४,६६६,१००।००	1-६०
२९	श्री युगराज रेग्मी	४६,६८१	४,६६६,१००।००	1-६०
३०	श्रीमती विमला गौचन	४६,६८१	४,६६६,१००।००	1-६०
३१	श्री उज्वल घिमिरे	४६,६८१	४,६६६,१००।००	1-६०
३२	श्री ओम कुमार मल्मी	४२,०१५	४,२०१,५००।००	0-90
३३	श्री बाबुराम बराल	३७,४६७	३,७४६,७००।००	0-80
३४	श्री गणेशमान सिंह भण्डारी	३७,४६७	३,७४६,७००।००	0-80
३५	डा. पुरुषोत्तम बस्नेत	३५,०१०	३,५०१,०००।००	0-75
३६	श्री अच्युत राज रेग्मी	३०,४००	३,०४०,०००।००	0-65
३७	श्री नारायण बहादुर बानिया	२९,४८३	२,९४८,३००।००	0-63
३८	श्री हरि प्रसाद पाठक	२८,००८	२,८००,८००।००	0-60
३९	श्री पुरन्ध्रवज गुरुड	२८,००८	२,८००,८००।००	0-60
४०	श्री अनन्त राज पोखेल	२८,००७	२,८००,७००।००	0-60
४१	श्री चूडामणि कंडेल	२७,९४७	२,७९४,७००।००	0-60
४२	श्री माधव प्रसाद सिग्देल	२५,०४९	२,५०४,९००।००	0-54
४३	श्री विश्व मोहन श्रेष्ठ	२३,३४१	२,३३४,१००।००	0-50
४४	श्री किरण सिग्देल	२३,३४०	२,३३४,०००।००	0-50

**अन्य संस्थापक शेरधनीहरू**

क्र.सं	शेर सदस्यको नाम	शेर कित्ता	रकम	प्रतिशत
४५	श्री विश्वनाथ बराल	२१,६३२।००	२,१६३,२००।००	0-46
४६	श्री रोहितराज बास्तोला	२०,२६८।००	२,०२६,८००।००	0-43
४७	श्री युगेश्वर पराजुली	१८,७३४।००	१,८७३,४००।००	0-40
४८	श्री गोविन्द प्रसाद ढकाल	१८,६७३।००	१,८६७,३००।००	0-40
४९	डा. खड्ग सिंह गुरुड	१८,६७३।००	१,८६७,३००।००	0-40
५०	श्री नारायण प्रसाद सुवेदी	१५,१३८।००	१,५१३,८००।००	0-32
५१	श्री समिर गुरुड	१४,७४२।००	१,४७४,२००।००	0-31
५२	श्री मोहनसिंह लालचन	१०,६०९।००	१,०६०,९००।००	0-23
५३	श्री धर्मराज श्रेष्ठ	९,३३६।००	९३३,६००।००	0-20
५४	श्री श्याम बहादुर राना	९,३३६।००	९३३,६००।००	0-20
५५	श्री विश्वराज आचार्य	९,३३६।००	९३३,६००।००	0-20
५६	श्री गजेन्द्र वाग्ले	९,३३६।००	९३३,६००।००	0-20
५७	श्री विरेन्द्र कुमार बाटाजू	९,३२४।००	९३२,४००।००	0-20
५८	श्री स्वागत सिंह भण्डारी	९,२१४।००	९२१,४००।००	0-20
५९	श्रीमती दिव्येश्वरी रेग्मी बराल	९,२१४।००	९२१,४००।००	0-20
६०	श्री कृष्ण बहादुर कुंवर	४,६६६।००	४६६,६००।००	0-10

## जगेडा तथा कोषहरू

३१ आषाढ २०७२ (१६ जुलाई २०१५)

ने.रा.बैं. निर्देशन अनुसूची ४.२

विवरण	यस वर्ष रू.	गत वर्ष रू.
१ साधारण/वैधानिक जगेडा कोष	८९,३६९,५९७।५०	५८,४९७,२३०।४०
२ पूँजीगत जगेडा कोष	-	-
३ पूँजी फिर्ता जगेडा कोष (Capital Redemption Reserve)	-	-
४ पूँजी समायोजन कोष	-	-
५ अन्य जगेडा तथा कोष		
५.१ भैपरी आउने जगेडा	-	-
५.२ संस्था विकास कोष	-	-
५.३ लाभांश समिकरण कोष	-	-
५.४ विशेष जगेडा कोष	-	-
५.५ सम्पत्ति पूनर्मुल्याङ्कन कोष	-	-
५.६ स्थगन कर जगेडा	-	५,६३०,९२०।८२
५.७ अन्य स्वतन्त्र कोष (लगानी समायोजन कोष)	१,१९८,८९९।०४	५७१,८८८।९४
५.८ अन्य जगेडा कोष	-	-
६ सञ्चित नाफा/नोक्सान	५२,३२४,५९६।९६	२,४३९,३५१।३३
७ सटही घटबढ कोष	-	-
<b>जम्मा</b>	<b>१४२,८९३,०९३।५०</b>	<b>६७,१३९,३९१।४९</b>

## ऋणपत्र तथा बण्ड

३१ आषाढ २०७२ (१६ जुलाई २०१५)

ने.रा.बैं. निर्देशन अनुसूची ४.३

विवरण	यस वर्ष रू.	गत वर्ष रू.
१ ..... प्रतिशत वण्ड/ऋणपत्र प्रति वण्ड/ऋणपत्र .....रू. ले..... मिति .... मा जारी भएको र मिति..... मा चुक्ता हुने (हालसम्मको Redemption Reserve रकम रू. ....)	-	-
२ ..... प्रतिशत वण्ड/ऋणपत्र प्रति वण्ड/ऋणपत्र .....रू. ले..... मिति ..... जारी भएको र मिति.....मा चुक्ता हुने (हालसम्मको Redemption Reserve रकम रू. ....)	-	-
३ ..... प्रतिशत वण्ड/ऋणपत्र .....रू. ले..... मिति ..... जारी भएको र मिति ..... मा चुक्ता हुने (हालसम्मको Redemption Reserve रकम रू. ....)	-	-
<b>जम्मा</b>	<b>-</b>	<b>-</b>

नोट : हालसम्म सुरक्षण राखी वा नराखी कुनै पनि प्रकारको ऋणपत्र तथा वण्ड जारी गरीएको छैन ।

**तिर्न बाँकी कर्जा (सापटी)**  
३१ आषाढ २०७२ (१६ जुलाई २०१५)

ने.रा.बै. निर्देशन अनुसूची ४.४

बिबरण	यस वर्ष रू.	गत वर्ष रू.
<b>क) स्वदेशी</b>		
१. नेपाल सरकार	-	-
२. नेपाल राष्ट्र बैंक	-	-
३. रिपो दायित्व	-	-
४. अन्तर बैंक तथा वित्तीय संस्था	-	२५,०००,०००।००
५. अन्य संगठीत संस्था	-	-
६. अन्य	-	-
<b>जम्मा</b>	-	<b>२५,०००,०००.००</b>
<b>ख) विदेशी</b>		
१. बैंकहरु	-	-
२. अन्य	-	-
<b>जम्मा</b>	-	-
<b>जम्मा</b>	-	<b>२५,०००,०००.००</b>

**निक्षेप हिसाब**

३१ आषाढ २०७२ (१६ जुलाई २०१५)

ने.रा.बै. निर्देशन अनुसूची ४.५

बिबरण	यस वर्ष रू.	गत वर्ष रू.
<b>१. ब्याज तिर्नु नपर्ने खाताहरु</b>		
<b>क. चल्ती हिसाब</b>	<b>४६,८८०,०४९।६८</b>	<b>६२,५८०,६४०।४०</b>
१. स्वदेशी मुद्रामा	४६,८८०,०४९।६८	६२,५८०,६४०।४०
१.१ नेपाल सरकार	-	-
१.२ 'क' वर्गका इजाजतपत्र प्राप्त संस्थाहरु	-	-
१.३ अन्य इजाजत पत्र प्राप्त वित्तीय संस्थाहरु	८,८१४,४२९।९१	३१,२९६,९९७।९२
१.४ अन्य संगठीत संस्थाहरु	२६,०४२,९२३।९८	१३,८५५,७०७।९२
१.५ व्यक्तिगत	७,८८८,९९७।७०	१२,८१४,४९५।७५
१.६ अन्य	४,९३५,२९८।८९	४,६९३,५२०।४९
२. विदेशी मुद्रामा	-	-
२.१ नेपाल सरकार	-	-
२.२ 'क' वर्गका इजाजतपत्र प्राप्त संस्थाहरु	-	-
२.३ अन्य इजाजत पत्र प्राप्त वित्तीय संस्थाहरु	-	-
२.४ अन्य संगठीत संस्थाहरु	-	-
२.५ व्यक्तिगत	-	-
२.६ अन्य	-	-
<b>ख. मार्जिन</b>	<b>१,०४४,०००।००</b>	<b>९३४,०००।००</b>
१. कर्मचारी जमानत	-	-
२. जमानत मार्जिन	१,०४४,०००।००	९३४,०००।००
३. प्रतितपत्र मार्जिन	-	-
<b>ग. अन्य</b>		
१. स्वदेशी मुद्रामा	-	-
१.१ वित्तीय संस्थाहरु	-	-
१.२ अन्य संगठीत संस्थाहरु	-	-
१.३ व्यक्तिगत	-	-

### निक्षेप हिसाब क्रमशः

३१ आषाढ २०७२ (१६ जुलाई २०१५)

ने.रा.बैं. निर्देशन अनुसूची ४.५

२.	विदेशी मुद्रामा	-	-
२.१	वित्तीय संस्थाहरु	-	-
२.२	अन्य संगठीत संस्थाहरु	-	-
२.३	व्यक्तिगत	-	-
	<b>व्याज तिर्नु पर्ने खाताहरुको जम्मा</b>	<b>४७,९२४,०४९।६८</b>	<b>६३,५१४,६४०।४०</b>
२.	<b>ब्याज तिर्नु पर्ने खाताहरु</b>		
<b>क.</b>	<b>बचत हिसाब</b>	<b>२,८३८,२३०,३२५।१०</b>	<b>२,३२१,३३५,७६३।२४</b>
१.०	स्वदेशी मुद्रामा	२,८३८,२३०,३२५।१०	२,३२१,३३५,७६३।२४
१.१	संघ संस्थाहरु	६२,८१०,५७३।९५	६९,३२०,९८३।४२
१.२	व्यक्तिगत	२,७७५,४१९,७५१।१५	२,२५२,०१४,७७९।८२
१.३	अन्य	-	-
२.	विदेशी मुद्रामा	-	-
२.१	संघ संस्थाहरु	-	-
२.२	व्यक्तिगत	-	-
२.३	अन्य	-	-
<b>ख</b>	<b>मुद्दती हिसाब</b>	<b>१,५५९,९६७,०४५।७६</b>	<b>१,३१२,९२३,१५३।१५</b>
१.	स्वदेशी मुद्रामा	१,५५९,९६७,०४५।७६	१,३१२,९२३,१५३।१५
१.१	संघ संस्थाहरु	२८४,९३०,३७८।४७	१८८,६१३,५७३।००
१.२	व्यक्तिगत	१,२७५,०३६,६६७।२९	१,१२४,३०९,५८०।१५
१.३	अन्य	-	-
२.	विदेशी मुद्रामा	-	-
२.१	संघ संस्थाहरु	-	-
२.२	व्यक्तिगत	-	-
२.३	अन्य	-	-
<b>ग</b>	<b>मागेको बखत तिर्नु पर्ने हिसाब</b>	<b>६२१,१८०,३५९।८८</b>	<b>३६२,९२८,३६५।८७</b>
१.	स्वदेशी मुद्रामा	६२१,१८०,३५९।८८	३६२,९२८,३६५।८७
१.१	'क' वर्गका इजाजतपत्र प्राप्त संस्थाहरु		
१.२	अन्य इजाजत पत्र प्राप्त वित्तीय संस्थाहरु	१९०,७५३,१४४।३७	५२,११६,९७५।९६
१.३	अन्य संगठीत संस्थाहरु	४३०,४१९,९६४।९९	३०९,४८३,९०९।१०
१.४	व्यक्तिगत	१५,२५१।३२	१,३२७,४८०।८१
१.५	अन्य	-	-
२.	विदेशी मुद्रामा	-	-
२.१	'क' वर्गका इजाजतपत्र प्राप्त संस्थाहरु	-	-
२.२	अन्य इजाजत पत्र प्राप्त वित्तीय संस्थाहरु	-	-
२.३	अन्य संगठीत संस्थाहरु	-	-
२.४	व्यक्तिगत	-	-
२.५	अन्य	-	-
<b>घ</b>	<b>सर्टिफिकेट अफ डिपोजिट</b>		
१.	संगठीत संस्था	-	-
२.	व्यक्तिगत	-	-
३.	अन्य	-	-
	<b>ब्याज तिर्नु पर्ने खाताहरुको जम्मा</b>	<b>५,०१९,३७७,७३०।७४</b>	<b>३,९९७,१८७,२८२।२६</b>
	<b>जम्मा निक्षेप (१+२)</b>	<b>५,०६७,३०१,७८०।४२</b>	<b>४,०६०,७०१,९२२।६६</b>

### भुक्तानी दिनुपर्ने बिलहरू

३१ आषाढ २०७२ (१६ जुलाई २०१५)

ने.रा.बैं. निर्देशन अनुसूची ४.६

विवरण	यस वर्ष रू.	गत वर्ष रू.
१. स्वदेशी मुद्रा	३३३,२००।३५	२,१११,६२९।०४
२. विदेशी मुद्रा	-	-
<b>जम्मा</b>	<b>३३३,२००।३५</b>	<b>२,१११,६२९।०४</b>

### अन्य दायित्व

३१ आषाढ २०७२ (१६ जुलाई २०१५)

ने.रा.बैं. निर्देशन अनुसूची ४.७

विवरण	यस वर्ष रू.	गत वर्ष रू.
१. पेन्सन/उपदान कोष	६,२४४,७३१।२३	३,२९६,८७४।७४
२. कर्मचारी संचय कोष	-	७,२३०।००
३. कर्मचारी कल्याण कोष	-	३००,०००।००
४. कर्मचारी बोनस व्यवस्था	२२,०७२,८३९।८४	१३,४३६,९८३।४९
५. निक्षेपमा भुक्तानी दिन बाँकी ब्याज	४९,८९९,८३६।५३	४५,०४८,०८१।३९
६. सापटीमा भुक्तानी दिन बाँकी ब्याज	-	-
७. पाकी नसकेको डिस्काउण्ट र कमिशन	-	-
८. सण्डी क्रेडिटर्स	५०३,८५८।५५	४९७,७०९।९२
९. शाखा मिलान हिसाब	-	-
१०. स्थगन कर दायित्व	-	-
११. भुक्तानी दिन बाँकी लाभांश	४१२,७९१।६१	४९१,७०६।२०
१२. अन्य (धरौटी, कर कट्टी, भुक्तानी दिन बाँकी अन्य रकमहरू)		
(क) टिडिएस भुक्तानी गर्न बाँकी	५,०१२,७४४।०१	४,१५८,५२९।७१
(ख) भुक्तानी गर्न बाँकी मार्जिन गूड फर पेमेन्ट	-	-
(ग) भुक्तानी गर्न बाँकी (एस.सि.टी)	५६१,०७७।००	४०४,५४८।००
(घ) भुक्तानी गर्न बाँकी (आई. पि. ओ).	३३३,४८७।८२	३३३,४८७।८२
(ङ) भुक्तानी गर्न बाँकी विमा शुल्क (लघुवित्त)	८३६,४८७।७३	६६५,३४५।००
(च) भुक्तानी गर्न बाँकी (कार्यालय सञ्चालन खर्च व्यवस्था)	१,५३५,७५२।९५	१,३३०,०००।००
(छ) भुक्तानी गर्न बाँकी (कर्मचारी विदा वापतको खर्च व्यवस्था)	६,४३२,५२८।००	४,९९१,३९२।४४
(ज) भुक्तानी गर्न बाँकी (सिआइसी)	६७,६६५।००	१७,९००।००
(झ) बाह्य लेखापरीषण शुल्क	११३,०००।००	११३,०००।००
(ञ) अन्य	६,५१०।००	६,५१०।००
<b>जम्मा</b>	<b>९४,०३३,३१०।२७</b>	<b>७५,०९९,२९८।७१</b>

### नगद मौज्जात

३१ आषाढ २०७२ (१६ जुलाई २०१५)

ने.रा.बैं. निर्देशन अनुसूची ४.८

विवरण	यस वर्ष रू.	गत वर्ष रू.
१. स्वदेशी मुद्रा (सिक्का समेत)	१६४,४४१,८२८।००	१३१,०९४,८८३।००
२. विदेशी मुद्रा	२३३,८४८।००	११,८३२।००
<b>जम्मा</b>	<b>१६४,६७५,६७६।००</b>	<b>१३१,१०६,७१५।००</b>



**नेपाल राष्ट्र बैंकमा रहेको मौज्जात**  
३१ आषाढ २०७२ (१६ जुलाई २०१५)

ने.रा.बैं. निर्देशन अनूसूची ४.९

विवरण	स्वदेशी मुद्रा	विदेशी मुद्रा रु. मा			कुल रु.	गत वर्ष रु.
		भा.रु.	परिवर्त्य वि.मू.	जम्मा		
१ नेपाल राष्ट्र बैंक	२६२,८६७,०१०।९१	-	-	-	२६२,८६७,०१०।९१	२०६,०३३,४७०।९४
क) चल्ती खाता	२६२,८६७,०१०।९१	-	-	-	२६२,८६७,०१०।९१	२०६,०३३,४७०।९४
ख) अन्य खाता	-	-	-	-	-	-
<b>जम्मा</b>	<b>२६२,८६७,०१०।९१</b>	<b>-</b>	<b>-</b>	<b>-</b>	<b>२६२,८६७,०१०।९१</b>	<b>२०६,०३३,४७०।९४</b>

नोट: नेपाल राष्ट्र बैंकको समर्थन पत्र अनुसारको कुल मौज्जात रु. २६२,८६७,०१०।९१

**बैंक/वित्तीय संस्थामा रहेको मौज्जात**  
३१ आषाढ २०७२ (१६ जुलाई २०१५)

ने.रा.बैं. निर्देशन अनूसूची ४.१०

विवरण	स्वदेशी मुद्रा	विदेशी मुद्रा रु. मा			कुल रु.	गत वर्ष रु.
		भा.रु.	परिवर्त्य वि.मू.	जम्मा		
१ स्वदेशी इजाजतपत्र प्राप्त संस्थाहरु	१,१२३,५९८,३८३।५८	-	-	-	१,१२३,५९८,३८३।५८	१,०१३,९९१,१८३।९२
क) चल्ती खाता	२७,२५५,११०।६१	-	-	-	२७,२५५,११०।६१	२०,३०१,४२७।०४
ख) अन्य खाता	१,०९६,३४३,२७२।९७	-	-	-	१,०९६,३४३,२७२।९७	९९३,६८९,७५६।८८
२ विदेशी बैंकहरु	-	-	-	-	-	-
क) चल्ती खाता	-	-	-	-	-	-
ख) अन्य खाता	-	-	-	-	-	-
<b>जम्मा</b>	<b>१,१२३,५९८,३८३।५८</b>	<b>-</b>	<b>-</b>	<b>-</b>	<b>१,१२३,५९८,३८३।५८</b>	<b>१,०१३,९९१,१८३।९२</b>

नोट: सम्बन्धित बैंकहरुको समर्थन पत्र अनुसारको कुल मौज्जात रु. १,१४०,९२१,१२६.६५ (फरक रकम हिसाब मिलान (Reconcile) भईसकेको छ ।)

**माग तथा अल्प सूचनामा प्राप्त हुने रकम**  
३१ आषाढ २०७२ (१६ जुलाई २०१५)

ने.रा.बैं. निर्देशन अनूसूची ४.११

## शेयर, डिबेन्चर तथा बण्डमा लगानी

३१ आषाढ २०७२ (१६ जुलाई २०१५)

ने.रा.बै. निर्देशन अनुसूची ४.१२ (क)

विवरण	परल मोल रु.	बजार मुल्य अनुसार	व्यवस्था रकम रु.	यस वर्ष रकम रु.	गत वर्ष रकम रु.
१. शेयर लगानी	३६,१६३,६५२।०१	३६,५७४,३१४।६४	३,९५७।७५	३६,१६३,६५२।०१	४,८१३,१४७।०५
१.१ नेपाल समासोधन गृह कं. लि. ७,१८७ कित्ता साधारण शेयर प्रति शेयर १०० का दरले चुक्ता	७१८,७००।००	७१८,७००।००	-	७१८,७००।००	७१८,७००।००
१.२ ग्रोमोर मर्चेन्ट बैकर्स लि. ५००० कित्ता साधारण शेयर प्रति शेयर १०० का दरले चुक्ता	५००,०००।००	५००,०००।००	-	५००,०००।००	५००,०००।००
१.३ कालिका माइक्रो क्रेडिट डे. बैक लि. ८२ कित्ता शेयर प्रति शेयर रु १०० का दरले चुक्ता	८,२००।००	९८,२३६।००	-	८,२००।००	८,२००।००
१.४ रिडी हाइड्रो पावर कं. लि. १०३ कित्ता (बोनस शेयर ९ कित्ता समेत) प्रति कित्ता रु १०० का दरले चुक्ता	९,४००।००	३८,०७०।००	-	९,४००।००	९,४००।००
१.५ नविल म्युचुअल फण्ड २९८,९११ इकाई प्रति इकाई रु १० का दरले चुक्ता	-	-	-	-	३,५७६,८४७।०५
१.६ नेपाल दुरसंचार कं. लि. ६,०१० कित्ता साधारण शेयर प्रति शेयर रु.१०० का दरले चुक्ता	३,८०४,०७७।४२	३,८२२,३६०।००	-	३,८०४,०७७।४२	-
१.७ सिद्धार्थ इक्वीटी ओरिन्टेड स्किम ६७९,५१८ कित्ता शेयर प्रति शेयर रु. १० का दरले चुक्ता	६,७४८,०५६।०४	६,९१७,४९३।२४	-	६,७४८,०५६।०४	-
१.८ एन.एम.बि. सुलभ इनभेष्टमेन्ट फण्ड १ ४११,५४९ कित्ता शेयर प्रति शेयर रु १० का दरले चुक्ता	४,११२,१९२।७५	४,११५,४९०।००	-	४,११२,१९२।७५	-
१.९ एन.आई.बि.एल समृद्धि फण्ड ७००,०६४ कित्ता शेयर प्रति शेयर रु. १० का दरले चुक्ता	६,९९९,७३८।०५	७,०७०,६४६।४०	-	६,९९९,७३८।०५	-
१.१० लक्ष्मी भ्याल्यु फण्ड १ १,३२४,९४३ कित्ता शेयर प्रति शेयर रु १० का दरले चुक्ता	१३,२५३,३८७।७५	१३,२४९,४३०।००	३,९५७।७५	१३,२५३,३८७।७५	-
१.११ लक्ष्मी लघुवित्त वित्तिय संस्था लिमिटेड ४१ कित्ता साधारण शेयर प्रति शेयर रु. १०० का दरले चुक्ता	४,१००।००	३८,०८९।००	-	४,१००।००	-
१.१२ बरुन हाइड्रो पावर कम्पनी लि. १० कित्ता साधारण शेयर प्रति शेयर १०० का दरले चुक्ता	१,०००।००	१,०००।००	-	१,०००।००	-
१.१३ मिरमिरे माइक्रो फाइनेन्स डे. बैक लि. १० कित्ता साधारण शेयर प्रति शेयर १०० का दरले चुक्ता	१,०००।००	१,०००।००	-	१,०००।००	-
१.१४ विजय लघुवित्त वित्तीय संस्था लि. २३ कित्ता साधारण शेयर प्रति शेयर १०० का दरले चुक्ता	२,३००।००	२,३००।००	-	२,३००।००	-
१.१५ आइ.एल.एफ.सि.ओ माइक्रो फाइनेन्स वित्तीय संस्था लि. १५ कित्ता साधारण शेयर प्रति शेयर १०० का दरले चुक्ता	१,५००।००	१,५००।००	-	१,५००।००	-
२. डिबेन्चर तथा बण्ड लगानी					
२.१ ..... कं. प्रा. लि./ लि.) .....प्रतिशत डिबेन्चर/बण्ड प्रति डिबेन्चर बण्ड...रु.ले...					
<b>कुल लगानी</b>	<b>३६,१६३,६५२।०१</b>	<b>३६,५७४,३१४।६४</b>	<b>३,९५७।७५</b>	<b>३६,१६३,६५२।०१</b>	<b>४,८१३,१४७।०५</b>
३. जोखिम सम्बन्धी व्यवस्था					
३.१ गत वर्ष सम्मको व्यवस्था	-	-	-	-	-
३.२ यस वर्षको थप/घट	३,९५७।७५	-	-	३,९५७।७५	-
<b>कुल व्यवस्था</b>	<b>३,९५७।७५</b>	<b>-</b>	<b>-</b>	<b>३,९५७।७५</b>	<b>-</b>
<b>खुद लगानी</b>	<b>३६,१५९,६९४।२६</b>	<b>३६,५७४,३१४।६४</b>	<b>-</b>	<b>३६,१५९,६९४।२६</b>	<b>४,८१३,१४७।०५</b>



## व्यापारिक लगानी

३१ आषाढ २०७२ (१६ जुलाई २०१५)

ने.रा.बैं. निर्देशन अनुसूची ४.१२.१

बिबरण	परल मूल्य	पछिल्लो बजार बजार				

**कर्जा सापट तथा बिल खरिद वर्गिकरण र सोको लागि व्यवस्था**  
३१ आषाढ २०७२ (१६ जुलाई २०१५)



ने.रा.बै. निर्देशन अनुसारको ४.१३

विवरण	कर्जा						खरीद तथा डिस्काउन्ट गरिएको बिल			गत वर्ष रू.
	स्वदेशी		अन्य	विदेशी	जम्मा	स्वदेशी	विदेशी	जम्मा	यस वर्ष रू.	
	वीसीसी	अवीसीसी								
	विपन्न वर्ग	अविपन्न वर्ग	विपन्न वर्ग	अविपन्न वर्ग						
१ सक्रिय कर्जा सापट (Performing) असल कर्जा	-	१९६,८६१,६१८	३,९४२,९५०,३२५	-	४,१३९,८११,९४३	-	-	-	४,१३९,८११,९४३	३,९६५,५७५,६१८
२ निस्क्रिय कर्जा सापट (Non-Performing) २.१ पुनरसंरचना गरिएको	-	७,३६४,४६७	१५,०९५,०१२	-	२२,४५९,४७९	-	-	-	२२,४५९,४७९	१८,३६५,७४०
२.२ कमसल	-	३,६१०,०८४	१,९१४,६३५	-	५,५२४,७१९	-	-	-	५,५२४,७१९	१,२३७,९७९
२.३ शंकास्पद	-	३,९५५,७८८	१२,३५९,३६३	-	१६,३१५,१५१	-	-	-	१६,३१५,१५१	५,५६९,४१८
२.४ खराब	-	५५८,५९५	८२१,०१३	-	१,३७९,६०८	-	-	-	१,३७९,६०८	११,५७८,३४२
(क) कुल कर्जा	-	२०४,२२६,०८६	३,९५८,०४५,३३७	-	४,१६२,२७१,४२३	-	-	-	४,१६२,२७१,४२३	३,९८६,९६१,३४३
३ कर्जा नोक्सानी व्यवस्था ३.१ असल	-	१,८५५,९४८	३८,३०९,४८४	-	४०,१६५,४३२	-	-	-	४०,१६५,४३२	३३,१४५,७२५
३.२ सुक्ष्म निगरानी	-	३०५,३३४	३,७६३,०७२	-	४,०६८,४०६	-	-	-	४,०६८,४०६	-
३.३ पुनरसंरचना गरिएको	-	-	-	-	-	-	-	-	-	-
३.४ कमसल	-	९०२,५२१	४७८,६५८	-	१,३८१,१७९	-	-	-	१,३८१,१७९	३०९,४९४
३.५ शंकास्पद	-	१,५९७,८३९	६,१७९,६८१	-	७,७७७,५२०	-	-	-	७,७७७,५२०	२,७८४,७०९
३.६ खराब	-	५५८,५९५	८२१,०१३	-	१,३७९,६०८	-	-	-	१,३७९,६०८	११,५७८,३४२
(ख) कुल व्यवस्था	-	५,१८०,२९३	४९,५५५,९०१	-	५४,७३६,१९४	-	-	-	५४,७३६,१९४	४७,८१९,२७९
४ गत वर्ष सम्मको व्यवस्था ४.१ असल	-	१,८८९,८८७	३१,२५५,८४२	-	३३,१४५,७२९	-	-	-	३३,१४५,७२९	२३,४३१,५८८
४.२ पुनरसंरचना गरिएको	-	-	-	-	-	-	-	-	-	-
४.३ कमसल	-	१६१,४२५	२९३,३५२	-	४५४,७७७	-	-	-	४५४,७७७	१,०४२,०६८
४.४ शंकास्पद	-	४६,५२४	२,७३८,१८९	-	३,२०४,७१३	-	-	-	३,२०४,७१३	१,३९२,९५२
४.५ खराब	-	-	११,५७८,३४२	-	११,५७८,३४२	-	-	-	११,५७८,३४२	१,४२९,८६४
(ग) गत वर्षसम्मको कुल व्यवस्था	-	१,९५७,४४१	४५,८३२,४२६	-	४७,७८९,८६७	-	-	-	४७,७८९,८६७	२७,२९५,७१८
(घ) यस वर्षसम्मको व्यवस्थाबाट फिर्ता	-	-	-	-	-	-	-	-	-	-
(ङ) यस वर्षको थप व्यवस्था	-	३,२२७,७४१	३,६८६,१८२	-	६,९१३,९२३	-	-	-	६,९१३,९२३	२०,५२२,५५३
यस वर्षको खुद थपघट	-	३,२२७,७४१	३,६८६,१८२	-	६,९१३,९२३	-	-	-	६,९१३,९२३	२०,५२२,५५३
खुद कर्जा (क - ख)	-	१९९,०४५	३,९०८,४९३	-	४,१०७,५३८	-	-	-	४,१०७,५३८	३,९८६,९६१

नोट: कर्जा नोक्सानी व्यवस्था अन्तर्गत असलमा व्यक्तिगत जमानिमा प्रदान गरिएको कर्जा र १,४३२,५८७.९४ को अतिरिक्त बीस प्रतिशत थप गरिएको छ।  
कर्जा नोक्सानी व्यवस्था अन्तर्गत सुक्ष्म निगरानीमा व्यक्तिगत जमानिमा प्रदान गरिएको कर्जा र ४,७५०,००० को अतिरिक्त बीस प्रतिशत थप गरिएको छ।

कर्जा, सापट र विल्स खरिदको सुरक्षण  
३१ आषाढ २०७२ (१६ जुलाई २०१५)

ने.रा.बैं. निर्देशन अनुसूची ४.१३ (क)

विवरण	यस वर्ष रु.	गत वर्ष रु.
(क) सुरक्षित		
१. चल/अचल सम्पत्तिको सुरक्षणमा	३,९२८,५२४,३२०।२८	२,९६७,२७९,५९५।९६
२. स्वदेशी इजाजतपत्रप्राप्त संस्थाको जमानतमा	-	-
३. सरकारी जमानतमा	४,०६७,१२१।३१	४,०६७,१२१।३१
४. अन्तर्राष्ट्रिय श्रेणीकृत बैंकको जमानतमा	-	-
५. निर्यात कागजात (Export Document) को सुरक्षणमा	-	-
६. मुद्दती रसीदको सुरक्षणमा		
(क) संस्थाको आफ्नै मुद्दती रसीदको सुरक्षण	४१,८६३,०००।००	३२,७७२,०००।००
(ख) अन्य इजाजतपत्र प्राप्त संस्थाको मुद्दती रसीदको सुरक्षण	-	-
७. सरकारी ऋणपत्रको सुरक्षणमा	-	-
८. काउण्टर जमानतमा	-	-
९. व्यक्तिगत जमानतमा	६,१८२,५९०।००	७,४४९,८४४।५८
१०. अन्य सुरक्षणमा	१८१,६३४,३९१।७८	१७२,३९२,७९७।२९
(ख) असुरक्षित	-	-
<b>जम्मा</b>	<b>४,१६२,२७१,४२३।३७</b>	<b>३,१८३,९६९,३५९।१४</b>

स्थिर सम्पत्ति  
३१ आषाढ २०७२ (१६ जुलाई २०१५)



ने.रा.बै. निदेशन अनुसूची ४.१४

विवरण	सम्पत्ति						गत वर्ष रू.
	भवन	परिवहन साधन	कम्प्यूटर तथा उपकरण	कार्यालय समान	अन्य सामान	यस वर्ष रू.	
१ परल मोल							
(क) गत वर्षको मौज्दात	-	६,५६०,३२७।५०	२७,०८८,५३४।१४	७,८८०,६५९।२८	१,०५१,०३१।२६	४२,५८०,५५२।१८	२७,६३२,८६९।८८
(ख) यस वर्ष थप	-	४,५८५,२५०।००	७,९२५,९५४।९९	३,३७६,६०७।९१	२३८,४४०।००	१६,१२६,२५२।९०	१५,३०२,०५४।१३
(ग) यस वर्ष पुनर्मूल्याङ्कन	-	-	-	-	-	-	-
(घ) यस वर्षको विक्री	-	(२,८९१,२००।००)	(१३६,१६५।६२)	(४९,३९२।३०)	(१००,१५०।००)	(३,१७६,९०७।९२)	(३५४,३७१।८३)
(ङ) यस वर्षको अपलेखन	-	-	-	-	-	-	-
<b>कुल परल मोल</b>	-	<b>८,२४४,३७७।५०</b>	<b>३४,८१३,३२३।५१</b>	<b>११,२०७,८७४।८९</b>	<b>१,१८९,३२१।२६</b>	<b>५५,५२९,८९७।१६</b>	<b>४२,५८०,५५२।१८</b>
२ ह्रास कट्टी							
(क) गत वर्ष सम्मको	-	५,१४०,९६७।९६	१४,३२५,४४१।६९	३,२४७,४९७।३१	६४४,७६५।७१	२३,३५८,६७२।६७	१९,२३७,०२२।७४
(ख) यस वर्षको	-	१,०९५,३६९।५४	४,३२७,१०३।३८	१,२४२,७८९।३८	११४,६६६।२७	६,७७९,९२८।५७	४,४६९,२९४।९७
(ग) ह्रास कट्टी पुनर्मूल्यांकन/पुनर्लेखन	-	-	-	-	-	-	-
(घ) ह्रास कट्टी समायोजन फिर्ता	-	(२,८५६,१००।००)	(१३६,१६५।६२)	(४९,३९२।३०)	(१००,१५०।००)	(३,१४१,८०७।९२)	(३४७,६४५।०४)
<b>कुल ह्रास कट्टी</b>	-	<b>३,३८०,२३७।५०</b>	<b>१८,८९७,६७९।४५</b>	<b>४,४४०,८९६।३९</b>	<b>६५९,२८१।२८</b>	<b>२६,९९६,७९३।३२</b>	<b>२३,३५८,६७२।६७</b>
३ बुक भ्यालु (WDV) (1-2)	-	४,८७४,१४०।००	१६,३६१,९४४।०६	६,७६६,९८०।५०	५३०,०३९।२८	२८,५६३,१०३।८४	१९,२२१,८७९।५१
४ जग्गा	१५,६७६,३९५।००	-	-	-	-	१५,६७६,३९५।००	१५,६७६,३९५।००
५ पूँजीगत निर्माण (पूँजीकरण गरिनु पर्ने)	-	-	-	-	-	-	-
६ तीजहोल्ड सम्पत्ति	१५,६७६,३९५।००	४,८७४,१४०।००	१६,३६१,९४४।०६	६,७६६,९८०।५०	५३०,०३९।२८	२८,५६३,१०३।८४	१९,२२१,८७९।५१
<b>जम्मा (३+४+५+६)</b>	<b>१५,६७६,३९५।००</b>	<b>४,८७४,१४०।००</b>	<b>१६,३६१,९४४।०६</b>	<b>६,७६६,९८०।५०</b>	<b>५३०,०३९।२८</b>	<b>६२,५४७,१३३।७२</b>	<b>४८,८९९,२९०।६२</b>

## गैर बैंकिङ्ग सम्पत्तिको विवरण

३१ आषाढ २०७२ (१६ जुलाई २०१५)

ने.रा.बैं. निर्देशन अनूसूची ४.१५

ऋणी वा पार्टीको नाम ठेगाना	गैर बैंकिङ्ग सम्पत्ति सकार गरेको मिति	कुल गैर बैंकिङ्ग सम्पत्ति रकम रु.	नोकसानी व्यवस्था		खुद गैर बैंकिङ्ग सम्पत्ति रु.	गत वर्ष रु.
			प्रतिशत	रकम		
-	-	-	-	-	-	-
-	-	-	-	-	-	-
-	-	-	-	-	-	-
-	-	-	-	-	-	-
-	-	-	-	-	-	-
जम्मा	-	-	-	-	-	-

नोट : हालसम्म यस वित्तीय संस्थाले गैरबैंकिङ्ग सम्पत्ति सकार गरी लिएको छैन ।

## अन्य सम्पत्ति

३१ आषाढ २०७२ (१६ जुलाई २०१५)

ने.रा.बैं. निर्देशन अनूसूची ४.१६

विवरण	यस वर्ष रु.	गत वर्ष रु.
१ मसलन्द मौज्दात	१३०,७८६।२०	३९४,९०१।१०
२ लगानीमा असुल गर्न बाँकी आम्दानी	१६,१३३,२१०।१०	१,०१९,१४०।४०
३ कर्जामा असुल गर्न बाँकी ब्याज	२७,८९१,२२१।०४	-
न्युन: ब्याज मूलतवी रकम	-२७,८९१,२२१।०४	-
४ असुल गर्न बाँकी कमिशन	-	-
५ सण्डी डेब्टर्स	८,७०४,४९६।१५	१७,६२१,७६०।७७
६ कर्मचारी सापटी र पेशकी	१७,२५२,९५०।७१	१७,२४२,७४७।१८
७ अग्रिम भुक्तानी	१,३३९,९०४।९३	२१,८७१,७३४।८७
८ मार्गस्थ नगद	-	-
९ मार्गस्थ अन्य (चेक समेत)	-	-
१० बिना सूचना ड्राफ्टको भुक्तानी	-	-
११ अपलेखन हुन बाँकी खर्च	४,०६८,५८५।७९	३,६२९,३८९।८९
१२ शाखा मिलान हिसाब	-	-
१३ स्थगन कर सम्पत्ति	४,९४६,१७५।५९	५,६३०,९२०।८२
१४ अन्य	२,६२२,१५७।५२	१,९८८,१७३।३८
जम्मा	५५,१९८,२६७।०१	६९,३९८,७६८।४३

## अन्य सम्पत्ति (थप विवरण)

३१ आषाढ २०७२ (१६ जुलाई २०१५)

ने.रा.बैं. निर्देशन अनुसूची ४.१६ (क)

बिबरण	यस वर्ष रू.			जम्मा	गत वर्ष रू.
	१ वर्षसम्म	१ वर्षदेखि माथि ३ वर्षसम्म	३ वर्षभन्दा माथि		
१. कर्जामा असुल गर्न बाँकी ब्याज	२७,८९१,२२१।०४	-	-	२७,८९१,२२१।०४	२१,८१०,५५९।६५
२. बिना सूचना ड्राफ्टको भुक्तानी	-	-	-	-	-
३. शाखा मिलान हिसाब	-	-	-	-	-
४. स्वदेशी तथा विदेशी एजेन्सी हिसाब	-	-	-	-	-
<b>जम्मा</b>	<b>२७,८९१,२२१।०४</b>	<b>-</b>	<b>-</b>	<b>२७,८९१,२२१।०४</b>	<b>२१,८१०,५५९।६५</b>

## सम्भावित दायित्वहरू

३१ आषाढ २०७२ (१६ जुलाई २०१५)

ने.रा.बैं. निर्देशन अनुसूची ४.१७

बिबरण	यस वर्ष रू.	गत वर्ष रू.
१. संस्था उपर दावी परेको तर संस्थाले दायित्व स्वीकार नगरेको	-	-
२. प्रतितपत्रहरू (मार्जिन नघटाई पूरा रकम)		
(क) ६ महिना भन्दा कम अवधिको	-	-
(ख) ६ महिना भन्दा बढी अवधिको	-	-
३. पुनः डिस्काउण्ट गरिएका विलहरू	-	-
४. म्याद नाघि नसकेको ग्यारेन्टी/बण्ड	१९,५५०,०००।००	१५,२२५,०००।००
(क) बिड बण्ड	-	६००,०००।००
(ख) परफरमेन्स बण्ड	-	-
(ग) अन्य ग्यारेन्टी / बण्ड	१९,५५०,०००।००	१४,६२५,०००।००
५. चुक्ता वा भुक्तान हुन बाँकी शेयर लगानी	-	-
६. फरवार्ड एक्स्चेञ्ज कन्ट्राक्टको बाँकी दायित्वहरू	-	-
७. कलेक्सनमा रहेका बिलहरू	-	-
८. मञ्जुरी तथा समर्थन (Acceptance & Endorsement)	-	-
९. प्रत्याभूति प्रतिबद्धता (Underwriting Commitment)	-	-
१०. अपरिवर्त्य कर्जा प्रतिबद्धता (Irrevocable Loan Commitment)	२४१,३०४,६६०।००	१४३,३५५,७५०।००
११. अन्तराष्ट्रिय श्रेणीकृत बैंकको काउण्टर ग्यारेन्टीमा दिएको ग्यारेन्टी	-	-
१२. अग्रिम भुक्तानी ग्यारेन्टी (Advance Payment Guarantee)	-	-
१३. कर्जा प्रवाहको लागि वित्तीय जमानत (Financial Guarantee)	-	-
१४. आयकर बापत सम्भावित दायित्व (Contingent Liabilities on Income Tax)	५,२०३,२७५।६१	-
<b>जम्मा</b>	<b>२६६,०५७,९३५।६१</b>	<b>१५८,५८०,७५०।००</b>



## ब्याज आम्दानी

१ श्रावण २०७१ (१७ जुलाई २०१४) देखि ३१ आषाढ २०७२ (१६ जुलाई २०१५) सम्म

ने.रा.बैं. निर्देशन अनुसूची ४.१८

विवरण	यस वर्ष रु.	गत वर्ष रु.
<b>क. कर्जा सापट र अधिविकर्षमा</b>	४७९,४४०,६५४।२३	३९१,२४९,२४२।३७
१. कर्जा सापट	४१४,४७६,३२०।६५	३३०,४१२,९११।१४
२. अधिविकर्ष	६४,९६४,३३३।५८	६०,८३६,३३१।२३
<b>ख. लगानीमा</b>	४,३५८,१३२।३४	५,६४३,९५४।७४
१. नेपालको सरकारको ऋणपत्र	३,००१,७१२।३४	३,८०९,९६५।७४
(क) ट्रेजरी विल्स	-	-
(ख) विकास ऋणपत्र	३,००१,७१२।३४	३,८०९,९६५।७४
(ग) राष्ट्रिय बचतपत्र	-	-
२. विदेशी ऋणपत्र	-	-
३. नेपाल राष्ट्र बैंकको ऋणपत्र	-	-
४. डिभेन्चर तथा बण्ड	-	-
(क) बैंक/वित्तीय संस्थाहरु	-	-
(ख) अन्य संस्थाहरु	-	-
५. अन्तर बैंक लगानीमा ब्याज	१,३५६,४२०।००	१,८३३,९८९।००
(क) बैंक/वित्तीय संस्थाहरु	१,३५६,४२०।००	१,८३३,९८९।००
(ख) अन्य संस्थाहरु	-	-
<b>ग. एजेन्सी मौज्दातमा</b>	४०,८५७,१५९।९८	३०,५२०,८०९।६२
१. स्वदेशी बैंक/वित्तीय संस्थाहरु	४०,८५७,१५९।९८	३०,५२०,८०९।६२
२. विदेशी बैंकहरु	-	-
<b>घ. माग तथा अल्पसूचनामा प्राप्त हुने मौज्दातमा</b>	-	-
१. स्वदेशी बैंक/वित्तीय संस्थाहरु	-	-
२. विदेशी बैंकहरु	-	-
<b>ङ. अन्यमा</b>	-	-
१. सर्टिफिकेट अफ डिपोजिट	-	-
२. अन्तर बैंक/वित्तीय संस्था कर्जा	-	-
३. अन्य	-	-
<b>जम्मा</b>	<b>५२४,६५५,९४६।५५</b>	<b>४२७,४१४,००६।७३</b>

## ब्याज खर्च

१ श्रावण २०७१ (१७ जुलाई २०१४) देखि ३१ आषाढ २०७२ (१६ जुलाई २०१५) सम्म

ने.रा.बैं. निर्देशन अनुसूची ४.१९

बिबरण	यस वर्ष रू.	गत वर्ष रू.
<b>क) निक्षेप दायित्वमा</b>	<b>२७७,०९०,५२२।६५</b>	<b>२४५,८९१,३५०।७७</b>
१. मुद्दती निक्षेप	१३१,१८३,९६०।५२	१०९,२७६,७७५।३१
१.१ स्वदेशी मुद्रा	१३१,१८३,९६०।५२	१०९,२७६,७७५।३१
१.२ विदेशी मुद्रा	-	-
२. बचत निक्षेप	११८,९४७,३२५।६१	१२०,७९७,९४२।४०
२.१ स्वदेशी मुद्रा	११८,९४७,३२५।६१	१२०,७९७,९४२।४०
२.२ विदेशी मुद्रा	-	-
३. मार्गेको बखत तिर्नु पर्ने निक्षेप	२६,९५९,२३६।५२	१५,८१६,६३३।०६
३.१ स्वदेशी मुद्रा	२६,९५९,२३६।५२	१५,८१६,६३३।०६
३.२ विदेशी मुद्रा	-	-
४. सर्टिफिकेट अफ डिपोजिटस्	-	-
<b>ख) कर्जा सापटमा</b>	<b>७७०,५४८।७८</b>	<b>१,५५४,१०९।५१</b>
१. ऋणपत्र तथा बण्ड	-	-
२. नेपाल राष्ट्र बैंकबाट प्राप्त कर्जा	-	-
३. अन्तर बैंक/वित्तीय संस्था कर्जा	७७०,५४८।७८	१,५५४,१०९।५१
४. अन्य संगठीत संस्था	-	-
५. अन्य कर्जा	-	-
<b>ग) अन्यमा</b>	<b>-</b>	<b>-</b>
<b>जम्मा</b>	<b>२७७,८६१,०७१।४३</b>	<b>२४७,४४५,४६०।२८</b>

## कमिशन तथा डिस्काउण्ट

१ श्रावण २०७१ (१७ जुलाई २०१४) देखि ३१ आषाढ २०७२ (१६ जुलाई २०१५) सम्म

ने.रा.बैं. निर्देशन अनुसूची ४.२०

बिबरण	यस वर्ष रू.	गत वर्ष रू.
<b>क) बिल्स खरिद तथा डिस्काउण्ट</b>		
१. स्वदेशी	-	-
२. विदेशी	-	-
<b>ख) कमिशन</b>	<b>७,१०४,८३७।१८</b>	<b>७,०३२,८६६।६४</b>
१. प्रतिपत्र	-	-
२. जमानतपत्र	१४०,१००।००	१८२,४५०।००
३. कलेक्सन फी	-	-
४. रेमिटेन्स फी	५,३८४,१८८।२८	४,७८४,२२८।२३
५. क्रेडिट कार्ड	-	-
६. शेयर प्रत्याभूति/निष्काशन	-	-
७. सरकारी कारोबार वापत	-	-
८. इ.प्रा. कमिशन वापत	१,५८०,५४८।९०	२,०६६,१८८।४१
९. बट्टा आमदानी	-	-
<b>ग) अन्य</b>	<b>६,५५६,५४६।८१</b>	<b>६,५८५,६९१।४८</b>
<b>जम्मा</b>	<b>१३,६६१,३८३।९९</b>	<b>१३,६१८,५५८।१२</b>

### अन्य सञ्चालन आम्दानी

१ श्रावण २०७१ (१७ जुलाई २०१४) देखि ३१ आषाढ २०७२ (१६ जुलाई २०१५) सम्म

ने.रा.बैं. निर्देशन अनुसूची ४.२१

बिबरण	यस वर्ष रू.	गत वर्ष रू.
१. सेफ डिपोजिट भल्टको भाडा	५८,३७५।००	-
२. क्रेडिट कार्ड निष्काशन तथा नविकरण	-	-
३. ATM कार्ड निष्काशन तथा नविकरण	२३१,०२९।५०	२०१,५५०।००
४. टेलिक्स/टीटी	-	-
५. सेवा शुल्क	३०,८३०,६६३।५०	२६,८२१,८००।५०
६. नविकरण शुल्क	१,२७५,७००।००	१९६,९५०।००
७. अन्य	४,२२८।५६	५,४५५।५५
<b>जम्मा</b>	<b>३२,३९९,९९६।५६</b>	<b>२७,२२५,७५६।०५</b>

### सटही घटबढ आम्दानी/नोक्सान

१ श्रावण २०७१ (१७ जुलाई २०१४) देखि ३१ आषाढ २०७२ (१६ जुलाई २०१५) सम्म

ने.रा.बैं. निर्देशन अनुसूची ४.२२

बिबरण	यस वर्ष रू.	गत वर्ष रू.
(क) विनिमय दरमा भएको फरकबाट	-	-
(ख) विदेशी मुद्रा कारोबारबाट (बट्टा बाहेक)	-	-
<b>जम्मा आम्दानी/(नोक्सान)</b>	<b>-</b>	<b>-</b>

### कर्मचारी खर्च

१ श्रावण २०७१ (१७ जुलाई २०१४) देखि ३१ आषाढ २०७२ (१६ जुलाई २०१५) सम्म

ने.रा.बैं. निर्देशन अनुसूची ४.२३

बिबरण	यस वर्ष रू.	गत वर्ष रू.
१. तलब	१८,७३३,८२१।७६	१४,१०८,२९१।०१
२. भत्ता	११,४६४,८९०।९६	९,१९६,२९३।९९
३. संचय कोषमा थप	१,३५४,५४६।३२	१,०४९,८२०।८०
४. तालिम खर्च	२९०,८१२।६०	१२६,८२४।४१
५. पोशाक	७४६,५००।००	६२४,५००।००
६. औषधोपचार	-	-
७. बीमा	३५०,८७२।९१	३०३,२५२।४५
८. पेन्सन तथा उपदान व्यवस्था	३,१४५,८६०।८७	१,७७२,५०८।८१
९. अन्य	२,३४५,४९६।२६	१,९१७,९८१।११
<b>जम्मा</b>	<b>३८,४३२,७२१।६८</b>	<b>२९,०९९,४७२।५८</b>

## अन्य सञ्चालन खर्च

१ श्रावण २०७१ (१७ जुलाई २०१४) देखि ३१ आषाढ २०७२ (१६ जुलाई २०१५) सम्म

ने.रा.बैं. निर्देशन अनुसूची ४.२४

बिबरण	यस वर्ष रू.	गत वर्ष रू.
१. घर भाडा	५,५१९,१८८।२८	४,०६४,४३६।८९
२. बत्ती बिजुली र पानी	१,४५७,८६७।८९	१,१२२,३७५।८०
३. मर्मत तथा सम्भार .....		
(क) भवन		
(ख) सवारी साधन	४६६,६९१।८६	३४८,८५८।२५
(ग) अन्य	४४८,२४२।००	२७४,०७१।००
४. बीमा	४,७५०,४२०।०८	३,९६२,५०४।६९
५. पोष्टेज, टेलिक्स, टेलिफोन, फ्याक्स	१,०५८,०४९।०२	७७९,६९३।५५
६. कार्यालय उपकरण फर्निचर र सम्भार	९२७,९४२।७३	७३९,५९०।५८
७. भ्रमण भत्ता र खर्च	५५६,००७।३५	३४१,८२९।७७
८. मसलन्द र छपाई	२,४५८,५९४।५३	१,९६०,७८२।६५
९. पत्रपत्रिका तथा पुस्तक	६९,९०५।००	६७,२३४।००
१०. विज्ञापन	१,४७५,०२४।७०	१,२८६,८३०।३९
११. कानुनी खर्च	१३२,०००।००	१३२,०००।००
१२. चन्दा	१८४,४००।००	२५,९००।००
१३. सञ्चालक समिति सम्बन्धी खर्च .....		
(क) बैठक भत्ता	२५९,०००।००	२८४,०००।००
(ख) अन्य खर्च	१३,२७५।००	१०,६२६।००
१४. साधारण सभा सम्बन्धी खर्च	२८५,४२७।९२	२२२,२५०।७५
१५. लेखापरीक्षण सम्बन्धि खर्च		
(क) लेखापरीक्षण शुल्क	११३,०००।००	११३,०००।००
(ख) अन्य खर्च	१८०,७११।००	१२४,०६४।८४
१६. रकम स्थानान्तरण कमिशन	२९९,२३५।००	२१७,६८०।००
१७. स्थीर सम्पत्तिमा हास कट्टी	६,७७९,९२८।५७	४,४६९,२९४।९७
१८. पूर्वसञ्चालन खर्च अपलेखन	-	-
१९. शंयर निष्काशन खर्च	२५८,१७७।००	४४,४७६।५०
२०. प्राविधिक सेवा सौधभर्ना	-	-
२१. मनोरंजन खर्च	५२४,६५६।९३	४६१,६५४।३६
२२. अपलेखन खर्च	४,४१२,५६०।०९	४,०८०,२२७।९०
२३. सुरक्षा खर्च	५,३३५,०१५।७८	३,८४८,३३२।३९
२४. कर्जा सुरक्षण प्रिमियम	२८,३५०।००	१३६,७००।००
२५. कमिशन र डिस्काउण्ट	-	-
२६. अन्य		
(क) दर्ता/नविकरण/सदस्यता शुल्क	५१४,७२१।००	२४४,०१८।००
(ख) ईन्धन खर्च	२,२५१,०४१।४१	१,७४७,४५२।०३
(ग) अफिस सुभारम्भ खर्च (शाखा)	३४१,४०३।३२	५३१,६६०।४९
(घ) ए.टि.एम. सम्बन्धी खर्च	२३६,४४०।००	१९८,८८०।००
(ङ) सरसफाई खर्च	१७५,३५८।३६	१३२,८४३।००
(च) सामान ढुवानी भाडा	१८८,४७०।००	९३,९७५।००
(छ) अन्य बैठक भत्ता/खर्च	१११,९६३।६२	११७,५२२।७३
(ज) इन्टरनेट तथा केवल खर्च	२,०१०,५६४।८३	१,४८४,१४७।७८
(झ) विविध	१,६४८,८७०।९१	१,१७७,३२५।५०
(ञ) आन्तरिक लेखापरीक्षण खर्च	-	-
(ट) वार्षिकोत्सव खर्च	३५१,४६४।००	१८०,६९९।००
(ठ) आर.टि.एस. सेवा शुल्क	१,४२८,१५४।९०	४१९,५३५।२०
<b>जम्मा</b>	<b>४७,२५२,१२३।०८</b>	<b>३५,४४६,४७४।२५</b>

### सम्भावित नोक्सानी व्यवस्था

१ श्रावण २०७१ (१७ जुलाई २०१४) देखि ३१ आषाढ २०७२ (१६ जुलाई २०१५) सम्म

ने.रा.बैं. निर्देशन अनुसूची ४.२५

बिबरण	यस वर्ष रू.	गत वर्ष रू.
१ कर्जा नोक्सानी व्यवस्थामा भएको वृद्धि	६,९९३,९३२।३८	२०,५२२,५५३।८९
२ लगानी नोक्सानी व्यवस्थामा भएको वृद्धि	३,९५७।७५	१,३०३,०३२।५७
३ गैर बैकिंग सम्पत्ति व्यवस्था	-	-
४ अन्य सम्पत्तिमा गरिएको व्यवस्था	-	-
<b>जम्मा</b>	<b>६,९९७,८९०।१३</b>	<b>२१,८२५,५८६।४६</b>

### गैर सञ्चालन आम्दानी/नोक्सान

१ श्रावण २०७१ (१७ जुलाई २०१४) देखि ३१ आषाढ २०७२ (१६ जुलाई २०१५) सम्म

ने.रा.बैं. निर्देशन अनुसूची ४.२६

बिबरण	यस वर्ष रू.	गत वर्ष रू.
१. लगानी बिक्रीबाट आम्दानी/(नोक्सान)	३४१,९०९।३५	१३,९८३,७७७।०५
२. सम्पत्ति बिक्रीबाट आम्दानी/(नोक्सान)	१,३३८,९०४।००	१०१,२७३।२९
३. लाभांश	६५८,९८८।५९	७४,०४०।८९
४. नेपाल राष्ट्र बैंकबाट प्राप्त सहूलियत		
क) तोकिएको शाखाहरूको नोक्सान वापत क्षतिपूर्ति	-	-
ख) व्याज क्षतिपूर्ति	-	-
ग) सटही काउण्टर	-	-
५. अन्य	९,०००।००	६,४००।००
<b>खुद गैर सञ्चालन आम्दानी/(नोक्सान)</b>	<b>२,३४६,४०९।९४</b>	<b>१३,३६५,४९९।०७</b>

### सम्भावित नोक्सानी व्यवस्थाबाट फिर्ता

आर्थिक वर्ष २०७१/०७२

ने.रा.बैं. निर्देशन अनुसूची ४.२७

बिबरण	यस वर्ष रू.	गत वर्ष रू.
१. कर्जा नोक्सानी व्यवस्थाबाट फिर्ता	-	-
२. गैर बैकिङ सम्पत्ति नोक्सानी व्यवस्थाबाट फिर्ता	-	-
३. लगानी व्यवस्थाबाट फिर्ता	४०,२०९,३९५।५३	-
४. अन्य सम्पत्तिको गरिएको व्यवस्थाबाट फिर्ता	-	-
<b>जम्मा</b>	<b>४०,२०९,३९५।५३</b>	<b>-</b>

## असामान्य कारोवारहरूबाट भएको आम्दानी/खर्च

१ श्रावण २०७१ (१७ जुलाई २०१४) देखि ३१ आषाढ २०७२ (१६ जुलाई २०१५) सम्म

ने.रा.बैं. निर्देशन अनुसूची ४.२८

विवरण	यस वर्ष रू.	गत वर्ष रू.
१. अपलेखन भएको कर्जाको असुली	-	-
२. स्वेच्छिक अवकाश खर्च	-	-
३. असुल हुन नसक्ने कर्जाको अपलेखन (४.२८क)	-	-
४. अन्य खर्च/आम्दानी	-	-
५. ....	-	-
जम्मा	-	-

## अपलेखित कर्जाको विवरण

आर्थिक वर्ष २०७१/२०७२

ने.रा.बैं. निर्देशन अनुसूची ४.२८ (क)

कर्जा प्रकार	अपलेखन गरिएको रकम	धितोका प्रकार तथा रकम	धितोमुल्यांकनको आधार	कर्जा स्वीकृत गर्ने अधिकारी/तह	कर्जा असुलीका लागि भए गरेका प्रयास	कैफियत
१. चालू पुँजी कर्जा	-	-	-	-	-	-
२. परियोजना कर्जा	-	-	-	-	-	-
३. स्थिर पुँजी कर्जा	-	-	-	-	-	-
४. व्यक्तिगत कर्जा	-	-	-	-	-	-
५. अन्य कर्जा	-	-	-	-	-	-
कुल कर्जा	-	-	-	-	-	-

नोट : यस आर्थिक वर्षभरिमा कुनै पनि कर्जा अपलेखन गरिएको छैन ।

## संचालक, कार्यकारी प्रमुख, संस्थापक, कर्मचारी शेयरहोल्डरहरूलाई गएको कर्जा सापट विवरण

### आर्थिक बर्ष २०७१/२०७२

ने.रा.बैं. निर्देशन अनुसूची ४.२९

खरीद तथा डिस्काउण्ट गरिएका विलहरू र कर्जा सापट तथा अधिविकर्षमा प्रवाहित कुल रकममध्ये सञ्चालक, कार्यकारी प्रमुख, संस्थापक, कर्मचारी शेयरहोल्डरहरूलाई गएको कर्जा सापट विवरण देहाय बमोजिम छ ।

संस्थापक/संचालक/कार्यकारी प्रमुखको नाम	गत वर्षसम्मको बांकी		यस वर्ष असुली		यस वर्ष थप कर्जा	०७२ आषाढ मसान्तसम्म बांकी	
	सांवा	व्याज	सांवा	व्याज		सांवा	व्याज
<b>क सञ्चालक</b>	१६०,०००।००	२,२७०।६९	१६०,०००।००	२१,७९९।५५	१,३१०,०००।००	१,३१०,०००।००	१३,२२३।०७
१. श्रीकृष्ण रेग्मी	१६०,०००।००	२,२७०।६९	१६०,०००।००	२१,७९९।५५	१६०,०००।००	१६०,०००।००	१,६८०।६७
२. जयेन्द्र गौचन	-	-	-	-	१,१५०,०००।००	१,१५०,०००।००	११,३४२।४०
<b>ख कार्यकारी प्रमुख</b>	-	-	-	-	-	-	-
१.	-	-	-	-	-	-	-
२.	-	-	-	-	-	-	-
<b>ग संस्थापक</b>	२००,०००।००	३,९३०।००	१,०९९,२०३।४३	९९,१३२।६५	१,३५०,०००।००	४५०,७९६।५७	४,६८४।६९
१. श्याम बहादुर राना	२००,०००।००	३,९३०।००	३००,०००।००	२९,५०५।२३	१००,०००।००	-	-
२. विष्णु पौडेल	-	-	-	५३,५२८।८५	४५०,०००।००	४५०,०००।००	४,६८२।३५
३. शारदा कुमारी गौतम	-	-	७९९,२०३।४३	१६,०९८।५७	८००,०००।००	७९६।५७	२।३४
<b>घ कर्मचारी</b>	७,१९९,०००।००	६३,५९८।३९	१३,२४४,३२३।३७	६३९,०७७।२९	१२,४७५,०००।००	६,३४९,६७७।६३	७१,९७९।२६
१ अनिल रत्न बुद्धाचार्य	१६३,०००।००	१,१२५।३९	२६३,०००।००	७,००९।६२	३७९,०००।००	२७९,०००।००	१,६५६।२८
२ अनुप के.सी.	१००,०००।००	३६९।६८	१००,०००।००	१३,५३९।४४	२२७,०००।००	२२७,०००।००	२,७६८।३३
३ अशोक गुरुङ	-	-	-	-	२५०,०००।००	२५०,०००।००	१,४९७।८६
४ बामदेव पौडेल	२०२,०००।००	१,६३७।०९	२०२,०००।००	१३,९०२।३२	२०२,०००।००	२०२,०००।००	१२,४९६।३९
५ भिमसेन थापा	-	-	५९,०००।००	४,००३।८४	७४,०००।००	२३,०००।००	४९३।२५
६ विमल बुद्धाचार्य	५०,०००।००	४९९।००	७५५,०००।००	१२,४२०।५५	७०५,०००।००	-	-
७ दिल कुमारी गुरुङ	३३०,०००।००	४,७४७।२३	१,२८०,०००।००	३३,२०५।९४	१,५६५,०००।००	६९५,०००।००	७,९७०।८८
८ दिनेश ढुंगेल	-	-	६९२,४६७।३३	५३,५३९।८५	१,४५०,०००।००	६३७,५३९।४७	१०,२०८।२५
९ एकेन्द्र कुंवर	६५०,०००।००	१४,६४६।६६	६५०,०००।००	५७,०८५।३८	२००,०००।००	२००,०००।००	४,७२५।७५
१० गोविन्द राज आचार्य	१०५,०००।००	३४०।२८	४५५,०००।००	१४,९४०।८९	४५५,०००।००	१०५,०००।००	१६५।४०
११ कमल थापा	-	-	-	-	३०,०००।००	३०,०००।००	६६।९५
१२ ईश्वर बहादुर के.सी.	१००,०००।००	१,९८३।६८	१००,०००।००	११,४०५।२५	-	-	-
१३ मनोज कुमार श्रेष्ठ	-	-	-	२,२९४।९१	८०,०००।००	८०,०००।००	२,२९४।८८
१४ मनु के.सी.	२६५,०००।००	८७९।२	२६५,०००।००	२३,७९१।७२	२६५,०००।००	२६५,०००।००	७,४३०।६९
१५ नगेन्द्र राज ढकाल	२,४३०,०००।००	२८,२४७।७	३,९८२,६३७।३४	८६,७३६।९७	१,९५०,०००।००	१,९५०,३६३।६६	४,४९१।०५
१६ पदम बहादुर रि.सी.	-	-	२४०,०००।००	१०,९९४।५०	२४०,०००।००	-	-
१७ ओम बहादुर राजा	१००,०००।००	१,०५२।९६	-	१२,२४२।२८	-	१००,०००।००	१,००८।३२
१८ प्रकाश ढकाल	-	-	१००,०००।००	२,९५५।०९	२००,०००।००	१००,०००।००	२,९३९।३३
१९ प्रकाश सिग्देल	८५,०००।००	८३९।०४	२६५,९३९।०२	११,००२।५८	४५०,०००।००	२६९,८६०।९८	१,९८९।९८
२० प्रतिमा पोखरेल	२००,०००।००	४,६६५।५०	२६२,७५९।४२	१५,७५५।०८	२००,०००।००	१३७,२४०।५८	४,४३०।६९
२१ रविना थापा	३७०,०००।००	३,९५७।९०	४८०,०००।००	३२,४९७।७६	३७०,०००।००	२६०,०००।००	३,६४०।३६
२२ रामकृष्ण गिरी	२०,०००।००	१८४।४३	९०,०००।००	२,८७९।३३	८५,०००।००	१५,०००।००	१,७९१।७४
२३ रमन पौडेल	८२,०००।००	२४२।६४	२५९,०००।००	८,६२७।०९	१७७,०००।००	-	-
२४ रिनु गुरुङ	१००,०००।००	५२६।०८	३२६,०००।००	९,२४७।५७	२२६,०००।००	-	-
२५ ऋषिकेश भट्टराई	२२७,०००।००	२,९६०।००	१,२४२,०००।००	४४,५२९।८६	१,०९५,०००।००	-	-
२६ सहनशिला भण्डारी थापा	-	-	४०,०००।००	२,९७८।७०	४०,०००।००	-	-
२७ शिशिर बास्तोला	-	-	३३०,०००।००	२१,७२९।७३	३३०,०००।००	-	-
२८ शिवराम जोशी	१३०,०००।००	९५४।९४	२२०,०००।००	८,४०८।५३	२४०,०००।००	१५०,०००।००	१,९८४।९०
२९ सुनिता घिमिरे सिग्देल	७०,०००।००	१७४।३०	१३३,३९९।०६	६,४०६।७८	२२०,०००।००	१५६,६८०।९४	५६।७०
३० सुरुची गुरुङ	-	-	-	८,६९५।८४	३००,०००।००	३००,०००।००	१,६०६।८४
३१ उदयरज तिम्लिना	५००,०००।००	७,३३९।९०	५००,०००।००	५९,०६०।४३	५००,०००।००	५००,०००।००	६,९३९।८७
३२ उपेन्द्र गुरुङ	१५०,०००।००	४४३।८८	१५०,०००।००	१५,६३३।००	-	-	-
३३ चाँदनी साइ	१००,०००।००	३६९।६८	१००,०००।००	१,६३४।४९	-	-	-
३४ कमल कुमार प्रधान	४००,०००।००	७,५६९।४५	४००,०००।००	१०,५४६।०४	-	-	-
३५ सृजना लामिछाने	३०,०००।००	१३८।०४	३०,०००।००	१,८२९।३७	५०,०००।००	५०,०००।००	-
३६ सुशिल ढकाल	६०,०००।००	२९५।९५	६०,०००।००	४,५२७।६६	-	-	-
३७ विजय ढकाल	१००,०००।००	३२८।८०	१००,०००।००	७,३९१।५०	-	-	-
<b>ङ शेयरधनीहरू</b>	-	-	-	-	-	-	-
१.	-	-	-	-	-	-	-
२.	-	-	-	-	-	-	-
<b>जम्मा</b>	७,४७९,०००।००	८९,७९९।०८	१४,५०३,५२३।८०	७६०,००९।४९	१५,९३५,०००।००	८,९९०,४७४।२०	९०,०७९।०२

नोट : माथि उल्लेखित सम्पूर्ण कर्जाहरू सुनचाँदी तथा आफ्नै मुद्दती रसिदको धितोमा प्रवाह गरिएको हो ।

## पूँजीकोष तालिका

३१ आषाढ २०७२ (१६ जुलाई २०१५)

ने.रा.बैं. निर्देशन अनुसूची ४.३०

(रु. हजारमा)

बिबरण	चालु बर्ष	गत बर्ष
<b>(क) प्राथमिक पूँजी</b>		
१. चुक्ता पूँजी (साधारण शेयर)	४६८,१६०।००	३०८,०००।००
२. प्रस्तावित बोनस शेयर	९०,१२०।८०	६७,७६०।००
३. शेयर प्रिमियम	-	-
४. फिर्ता नहुने अग्राधिकार शेयर	-	-
५. साधारण जगेडा कोष	८९,३६९।६०	५८,४९७।२३
६. सञ्चित नाफा/(नोक्सान)	५२,३२४।६०	२,४३९।३५
७. वासलातमा देखाईएको चालु आ.व.को नाफा नोक्सान हिसाबको रकम	-	-
८. पूँजी फिर्ता जगेडा कोष	-	-
९. पूँजी समायोजन कोष	-	-
१०. कल्स इन एडभान्स	-	५२,१४०।१०
११. अन्य स्वतन्त्र कोषहरू	-	-
घटाउने :	२०,६२२।५८	१५,६७६।४०
- ख्याति (Goodwill) वापतको रकम	-	-
- स्थगन कर सम्पत्ति (Deferred Tax Assets)	४,९४६।१८	-
- सीमाभन्दा बढी शेयर सुरक्षण पत्रमा लगानी गरिएको रकम	-	-
- वित्तीय स्वार्थ रहेको कम्पनीको धितोपत्रमा लगानी गरेको रकम	-	-
- अवास्तविक सम्पत्ती	-	-
- यस बैंकको निर्देशन पालना नगरी स्वप्रयोजनका लागि घरजग्गा खरिद गरेको रकम	१५,६७६।४०	१५,६७६।४०
- सिमाभन्दा बढी आवास/भवन निर्माण तथा जग्गा विकासमा लगानी गरेको रकम	-	-
- तोकिएको समयभित्र बिक्री वितरण गर्न नसकेको शेयर प्रत्याभुति	-	-
- प्रचलित ऐन तथा कानूनले प्रतिबन्ध गरेका व्यक्ति तथा समुहलाई प्रदान गरेको कर्जा तथा सुविधाहरू	-	-
<b>जम्मा</b>	<b>६७९,३५२।४२</b>	<b>४७३,१६०।२८</b>
<b>(ख) पुरक पूँजी</b>		
१. असल कर्जाको लागि गरिएको कर्जा नोक्सानी व्यवस्था	४४,१९३।८४	३३,१४५।७३
२. अतिरिक्त कर्जा नोक्सानी व्यवस्था	-	-
३. हाईब्रिड पूँजी उपकरणहरू	-	-
४. सुरक्षण नराखिएको सहायक आवधिक ऋण	-	-
५. सट्टी समिकरण कोष	-	-
६. सम्पत्ति पुनर्मुल्याङ्कन कोष	-	-
७. लगानी समायोजन कोष	१,१९८।९०	५७१।८९
<b>जम्मा</b>	<b>४५,३९२।७४</b>	<b>३३,७१७।६२</b>
<b>(ग) जम्मा पूँजीकोष (क + ख)</b>	<b>७२४,७४५।१६</b>	<b>५०६,८७७।९०</b>
<b>(घ) जोखिम भारित सम्पत्तिको आधारमा कायम गर्नु पर्ने न्यूनतम पूँजीकोष</b>		
पूँजीकोष	११.०० प्रतिशत	५५३,६७३।६१
प्राथमिक पूँजी	५.५ प्रतिशत	२७६,८३६।८०
पूँजीकोष (अधिक/न्यून)	३.४० प्रतिशत अधिक	१४.४०%
प्राथमिक (अधिक/न्यून )	८.०० प्रतिशत अधिक	१२.५०%



## जोखिम भारित सम्पत्ति विवरण तालिका

२०७२ आषाढ मसान्तको

ने.रा.बैं. निर्देशन अनुसूची ४.३० (क)

रु. हजारमा

विवरण	भार	यस बर्ष		गत बर्ष	
		रकम	जोखिम भारित सम्पत्ति	रकम	जोखिम भारित सम्पत्ति
<b>(क) वासलात बमोजिमको सम्पत्तिहरू (On Balance-Sheet Assets)</b>					
नगद मौज्जात	०	१६४,६७५।६८	-	१३१,१०६।७२	-
सुन (विनिमय योग्य)	०	-	-	-	-
नेपाल राष्ट्र बैंकमा रहेको मौज्जात	०	२६२,८६७।०१	-	२०६,०३३।४७	-
नेपाल सरकारको ऋणपत्रमा गरिएको लगानी	०	५५,०००।००	-	५१,१३४।७२	-
नेपाल राष्ट्र बैंक ऋणपत्रमा गरिएको लगानी	०	-	-	-	-
आफ्नै मुद्दती रसिदको धितोमा पुर्ण सुरक्षित हुनेगरी प्रदान गरिएको मुद्दती रसिद धितो कर्जा	०	४१,८६३।००	-	३२,७७२।००	-
सरकारी ऋणपत्रको धितोमा पुर्ण सुरक्षित हुनेगरी प्रदान गरिएको कर्जा	०	-	-	-	-
बचतपत्रको पाउनु पर्ने ब्याज रकम (Accrued Amount)	०	१६,१३३।२१	-	१,०१९।१४	-
विपन्न बर्ग कर्जा अन्तर्गत गणना हुने युवा तथा स्वरोजगार कोषमा ख र ग वर्गका इजाजत प्राप्त संस्थाले जम्मा गरेको रकम	०	४,०६७।१२	-	४,०६७।१२	-
स्वदेशी बैंक तथा वित्तीय संस्थाहरूमा रहेको मौज्जात/मुद्दती रसिदको दावी	२०	९७७,४८७।५७	१९५,४९७।५१	८७४,३८०।३७	१७४,८८५।०७
अन्य बैंक तथा वित्तीय संस्थाहरूको मुद्दती रसिदको धितोमा पुर्ण सुरक्षित हुने गरी प्रदान गरेको मुद्दती रसिद धितो कर्जा	२०	-	-	-	-
विदेशी बैंकहरूमा रहेको मौज्जात	२०	-	-	-	-
मागेको बखत प्राप्त हुने रकम (Money at Call)	२०	१४६,११०।८१	२९,२२२।६६	१३९,६१०।८१	२७,९२२।६६
अन्तराष्ट्रिय श्रेणीकृत (Rated) बैंकको ग्यारेण्टीमा गएको कर्जा	२०	-	-	-	-
अन्तराष्ट्रिय श्रेणीकृत (Rated) बैंकमा गरेको अन्य लगानी	२०	-	-	-	-
अन्तर बैंक सापटी	२०	-	-	४०,२०१।३२	८,०४०।२६
शेयर, डिभेन्चर एवं बण्डमा भएको लगानी	१००	३६,१६३।६५	३६,१६३।६५	४,८१३।१५	४,८१३।१५
अन्य लगानीहरू	१००	-	-	-	-
कर्जा, सापटी तथा विल्स खरीद/डिस्काउण्ट समेत (कुल रकम)	१००	४,११६,३४१।३०	४,११६,३४१।३०	३,१४७,१२२।२४	३,१४७,१२२।२४
स्थिर सम्पत्तिहरू	१००	६२,५४७।१३	६२,५४७।१३	४८,८९७।५७	४८,८९७।५७
पाउनु पर्ने खुद अन्य ब्याज रकम	१००	१५,८५५।६१	१५,८५५।६१	८,९६८।९५	८,९६८।९५
अन्य सबै सम्पत्तिहरू (खुद अग्रिम कर दाखिला बाहेक)	१००	१७,६०९।४८	१७,६०९।४८	५३,७७९।७६	५३,७७९।७६
सिमा नाघेको रियल स्टेट आवासिय कर्जा	१५०	-	-	-	-
<b>(क) जम्मा</b>		<b>५,९१६,७२१।५७</b>	<b>४,४७३,२३६।८४</b>	<b>४,७४३,३०७।३४</b>	<b>३,४७४,४२०।१६</b>
<b>(ख) वासलात बाहिरको कारोबार (Off-Balance Sheet Item)</b>					
विल्स कलेक्सन	०	-	-	-	-
अग्रिम विदेशी विनिमय सम्झौता	१०	-	-	-	-
६ महिना भन्दा कम अवधिको प्रतिपत्त पत्र (पुरै रकम)	२०	-	-	-	-
अन्तराष्ट्रिय श्रेणीकृत (Rated) विदेशी इजाजतपत्रप्राप्त संस्थाको काउण्टर ग्यारेण्टीमा जारी गरिएको ग्यारेण्टी	२०	-	-	-	-
६ महिना भन्दा बढी अवधिको प्रतिपत्त पत्र (पुरै रकम)	५०	-	-	-	-
विडवण्ड, परफरमेन्स वण्ड र प्रत्याभुति (Underwriting) सम्बन्धी प्रतिबद्धता	५०	-	-	६००।००	३००।००
पुनः खरीद गर्ने शर्तमा बिक्री गरेको कर्जा	५०	-	-	-	-
अग्रिम भुक्तानी ग्यारेण्टी (Advance Payment Guarantee)	१००	-	-	-	-
वित्तीय तथा अन्य जमानत (Financial and Other Guarantee)	१००	१९,५५०।००	१९,५५०।००	१४,६२५।००	१४,६२५।००
अपरिवर्त्य कर्जा प्रतिबद्धता (Irrevocable Loan Commitment)	१००	२४१,३०४।६६	२४१,३०४।६६	१४३,३५५।७५	१४३,३५५।७५
आयकर बापत सम्भावित दायित्व	१००	-	-	-	-
Acceptance सहित अन्य सबै प्रकारका सम्भावित दायित्वहरू	१००	-	-	-	-
पुनः डिस्काउन्ट गरिएका विलहरू	१००	-	-	-	-
चुक्ता वा भुक्तान हुन बाँकी शेयर लगानी	१००	-	-	-	-
भुक्तानीका लागि दावी परेको जमानत (Unpaid Guarantee Claims)	२००	-	-	-	-
संस्था उपर दावी परेको तर संस्थाले दायित्व स्वीकार नगरेको सम्भावित दायित्वहरू	२००	१,७३४।४३	३,४६८।८६	-	-
<b>(ख) जम्मा</b>		<b>२६२,५८९।०९</b>	<b>२६४,३२३।५२</b>	<b>१५८,५८०।७५</b>	<b>१५८,२८०।७५</b>
<b>(ग) संचालन जोखिम बापत कायम गर्नुपर्ने रकम</b>					
	१००	२९५,८३६।०८	२९५,८३६।०८	१८९,७५६।२९	१८९,७५६।२९
<b>कुल जोखिम भारित सम्पत्तिको जम्मा (क)+(ख)+(ग)</b>		<b>६,४७५,१४६।७४</b>	<b>५,०३३,३९६।४४</b>	<b>५,०९२,२४४।३८</b>	<b>३,८२२,४५४।२०</b>

## प्रमुख सूचकाङ्क

ने.रा.बै. निर्देशन अनुसूची ४.३१

बिबरण		सूचकाङ्क	आ.व. २०६४/०६५	आ.व. २०६५/०६६	आ.व. २०६६/०६७	आ.व. २०६७/०६८	आ.व. २०६८/०६९	आ.व. २०६९/०७०	आ.व. २०७०/०७१	आ.व. २०७१/०७२
१.	खुद नाफा/कुल आमदानी प्रतिशत	प्रतिशत	७.००	१३.७०	२०.३३	९.१७	१६.१०	१८.०७	१९.८४	२७.०५
२.	प्रति शेयर आमदानी	रु.	२.०३	७.७३	१९.२२	१२.०५	२३.८०	२८.५५	३०.१७	३२.९७
३.	प्रति शेयर बजार मूल्य	रु.	-	-	-	१६९.००	१३५.००	१६५.००	४४०.००	३२५.००
४.	मूल्य आमदानी अनुपात (PE Ratio)	अनुपात	-	-	-	७.०७	५.६७	५.७८	१४.५८	९.८६
५.	शेयर पूँजीमा लाभांश (बोनस सहित)	प्रतिशत	-	-	-	१६.५०	२९.००	२२.५१	२३.१६	२०.२६
६.	शेयर पूँजीमा नगद लाभांश भुक्तानी	प्रतिशत	-	-	-	६.५०	१४.००	१.१३	१.१६	१.०१
७.	व्याज आमदानी/कर्जा तथा सापट	प्रतिशत	४.००	६.५९	१२.१०	१४.२७	१४.४६	१४.४८	१४.५१	१३.०९
८.	कर्मचारी खर्च/कुल संचालन खर्च	प्रतिशत	१९.००	२५.८०	३७.९९	२३.९२	३४.३२	४३.१८	४२.६२	५२.७६
९.	कुल निक्षेप तथा सापटीमा व्याज खर्च	प्रतिशत	२.००	४.०९	६.९३	८.६९	८.५२	७.४७	७.४१	६.७३
१०.	सटही घटबढ आमदानी/कुल आमदानी	प्रतिशत	०.००	०.०२	०.०१	०.००	०.००	०.००	०.००	०.००
११.	कर्मचारी बोनस/कुल कर्मचारी खर्च	प्रतिशत	११.००	२७.८३	३९.५७	२८.९०	२९.८०	३१.६३	३१.५९	३६.४८
१२.	खुद नाफा/कर्जा सापट	प्रतिशत	०.००	१.३३	३.३८	१.७०	२.८८	३.१५	२.९२	३.७१
१३.	खुद नाफा/कुल सम्पत्ति	प्रतिशत	०.००	०.९१	२.२६	१.१८	१.९४	२.१०	१.९९	२.६३
१४.	कुल कर्जा/ निक्षेप	प्रतिशत	७८.००	७९.३२	७९.७०	८२.८५	७७.७४	७७.५१	७८.४१	८२.१४
१५.	कुल संचालन खर्च/कुल सम्पत्ति	प्रतिशत	२.००	१.८२	२.१२	३.०४	२.३२	२.१९	२.१४	१.९५
१६.	जोखिम भारित सम्पत्तिमा पूँजीको पर्याप्तता									
(क)	प्राथमिक पूँजी	प्रतिशत	२०.००	१५.५०	१८.०८	१६.३८	१३.९६	१२.३१	१२.३८	१३.५०
(ख)	पुरक पूँजी	प्रतिशत	१.००	०.८३	०.८८	१.००	०.९४	०.८९	०.८८	०.९०
(ग)	कुल पूँजी कोष	प्रतिशत	२१.००	१६.३३	१८.९६	१७.३८	१४.९०	१३.२०	१३.२६	१४.४०
१७.	तरलता (CRR)	अनुपात	४.५८	२.२०	५.६०	५.६२	५.३४	५.६०	४.८४	५.३३
१८.	निष्कृत कर्जा/कुल कर्जा	प्रतिशत	-	-	-	-	०.०४	०.३६	०.३२	०.५४
१९.	आधार व्याज दर (Base Rate)	प्रतिशत	-	-	-	-	-	-	१०.७७	९.६६
२०.	व्याज दर अन्तर (Weighted Average interest Rate Spread)	प्रतिशत	५.००	४.६५	६.२५	४.६२	५.६०	६.३५	६.६९	६.३६
२१.										

## प्रमुख लेखा नीतिहरू

### आर्थिक वर्ष ०७१/७२ (F.Y. 2014/2015)

ने.रा.बैंक निर्देशन अनुसूची ४.३२

#### १. सामान्य जानकारी:

सिटी डेभलपमेण्ट बैंक लि. नेपाल राष्ट्र बैंकबाट इजाजतपत्र प्राप्त "ख" वर्गको वित्तीय संस्था र कम्पनी ऐन २०६३ अन्तर्गत पब्लिक कम्पनीको रूपमा दर्ता भएको कम्पनी हो। पोखरा उ.म.न.पा. वडा नं. ४, चिप्लेढुङ्गामा रजिष्टर्ड (केन्द्रीय) कार्यालय रहेको यस कम्पनीले मिति २०६४ कार्तिक २ गतेबाट विधिवत् रूपमा बैंकिङ कारोवार शुरू गरी हालसम्म मुख्य कार्यालय लगायत, पोखरा १ बगर, पोखरा १० अमरसिंहचोक, हेमजा गा.वि.स. मिलनचोक कास्की, ढिकुरपोखरी गा.वि.स. नागडाँडा कास्की, भिमादबजार तनहुँ, सफासडक दमौली तनहुँ, तुरतुरे तनहुँ, भोटेओडार लमजुङ, चामे मनाङ्ग, शिशुवा लेखनाथ, नारायणगढ चितवन, महेन्द्रपथ बागलुङ्ग, भरतपुर चितवन, लामाचौर कास्की, बन्दीपुर तनहुँ, कुश्मसेरा बागलुङ्ग गरी १७ (सत्र) वटा शाखाहरू मार्फत बैंकिङ्ग कारोवार संचालन गरिरहेको छ। यस कम्पनीको शेयर धितोपत्र विनियम बजार लिमिटेडमा मिति २०६७/४/३१ देखि सुचिकृत छ। संलग्न वित्तीय विवरणहरू कम्पनीको संचालक समितिको मिति २०७२/०६/११ मा बसेको ११३ औं बैठकले पारित गरेको हो।

#### २. वित्तीय विवरणहरूको आधार:

- (क) वित्तीय विवरणहरू अन्यथा उल्लेख भएका अवस्थाहरू बाहेक लेखा सम्बन्धि सिद्धान्तहरू, अन्य सर्वमान्य लेखा सिद्धान्त, कम्पनी ऐन २०६३, बैंक तथा वित्तीय संस्था सम्बन्धि ऐन २०६३ र समय समयमा नेपाल राष्ट्र बैंकले जारी गरेका आ.व. २०७१/०७२ को लागि लागु हुने निर्देशनहरू बमोजिम तयार गरिएका छन्।
- (ख) वित्तीय विवरणहरू अन्यथा उल्लेख गरिएकोमा बाहेक ऐतिहासिक मूल्य (Historic Cost) अवधारणा अनुरूप तयार गरिएका छन्।
- (ग) अन्यथा उल्लेख गरिएकोमा बाहेक वित्तीय कारोबारहरू प्रोद्भावी आधार (Accrual Basis) मा लेखाङ्कन गरी सोहि अनुरूप वित्तीय विवरणहरू तयार गरिएको छ।

#### ३. स्थिर सम्पत्तिको लेखाङ्कन तथा ह्रास कट्टी नीति :

- (क) स्थिर सम्पत्तिहरूलाई ऐतिहासिक लागत अवधारणा अनुरूप लेखाङ्कन गरी देखाइएको छ।
- (ख) कम्पनीको स्थिर सम्पत्तिहरूको ह्रास कट्टी नेपाल लेखामान (NAS-06-Property, Plant and Equipment & Depreciation) बमोजिम समदर प्रणाली (Straight Line Method) अनुसार कट्टी गरिएको छ। ह्रास कट्टीका लागि स्थिर सम्पत्तिहरूको प्रकृति अनुसार निम्नानुसार आयु निर्धारण गरिएको छ।

क्र.सं.	विवरण	निर्धारित आयु
१	काठका फर्निचर	५ वर्ष
२	धातुका फर्निचर	१० वर्ष
३	कार्यालय सामग्री (अफिस इक्विपमेन्ट)	५ वर्ष
४	कम्प्युटर (प्रिन्टर सहित)	४ वर्ष
५	अन्य सम्पत्ति	५ वर्ष
६	सवारी साधन	५ वर्ष
७	लिजहोल्ड सम्पत्ति	१० वर्ष

- (ग) स्थिर सम्पत्तिमा ह्रास कट्टी गर्दा सम्पत्ति खरीद गरेको वा पूँजीकृत गरेको अर्को महिना देखि ह्रास कट्टी गरी खर्च लेख्ने व्यवस्था गरिएको छ। बिक्री तथा अपलेखन गरिएको सम्पत्तिमा बिक्री वा अपलेखन भएको दिन सम्मको ह्रास कट्टी गरिएको छ। कर प्रयोजनका लागि भने स्थिर सम्पत्तिहरूको ह्रास कट्टी, आयकर ऐन २०५८ ले तोकेको दर अनुसार घट्दो दर प्रणाली (Diminishing Method) अनुसार गरिएको छ।

#### ४. आयकर व्यवस्था नीति:

आयकर ऐन २०५८ तथा आयकर नियमावली तथा सो आयकर ऐन २०५८ तथा आयकर नियमावलीमा समय समयमा भएको संशोधन समेतले व्यवस्था गरे बमोजिम आयकरको लागि व्यवस्था गरिएको छ। नेपाल लेखामान ९ (Nepal Accounting Standard 9) अनुसार स्थगन कर (Deferred Tax) को गणना गरिएको छ। वित्तीय विवरणका आधार र करको आधारमा सम्पत्ति तथा दायित्वमा भएको अस्थायी फरकका कारण भविष्यमा सृजित हुने कर सम्पत्ति वा कर दायित्व को लागत स्थगन करमा लेखांकन गरिएको छ।

यसरी स्थगन करमा लेखांकन गर्दा कर सम्पत्ति र कर दायित्वलाई समायोजन (Netted off) गरी सोही अनुसार स्थगन कर सम्पत्ति वा स्थगन कर दायित्व मा लेखांकन गर्ने नीति लिइएको छ ।

#### ५. लगानी सम्बन्धी नीति :

लगानीबाट भएको ब्याज आम्दानीलाई प्रोदभावी आधार (Accrual Basis) मा लेखाङ्कन गर्ने नीति लिइएको छ । कम्पनीले हाल अन्तरबैंक, संगठित संस्थाको शेयर तथा नेपाल सरकारको विकास ऋणपत्रहरूमा लगानी गरेको छ । यस कम्पनीले गरेका लगानीलाई निम्नानुसार बर्गीकरण गरी लेखाङ्कन गर्ने नीति लिइएको छ ।

क) व्यापारिक लगानी (Held for Trade) : अल्पकालिन मुल्य परिवर्तनका कारण सृजना हुने अवसरबाट नाफा आर्जन गर्ने उद्देश्यले गरिएका लगानीहरूलाई व्यापारिक लगानीमा बर्गीकरण गरिएको छ । यस्ता लगानीलाई बजारदर अनुरूप दैनिक रूपमा मूल्याङ्कन गर्ने (Marked to Market on Daily Basis) र मूल्यमा हुने भिन्नतालाई नाफा/नोक्सान हिसाव खातामा समायोजन गर्ने नीति लिइएको छ ।

ख) भुक्तानी मितिसम्म धारण गर्ने लगानी (Held to Maturity): भुक्तानी मितिसम्म धारण गर्ने सामर्थ्यता तथा मनसायले गरिएका लगानीहरूलाई भुक्तानी मितिसम्म धारण गर्ने लगानी मा बर्गीकरण गरिएको छ । यस्ता लगानीलाई अपलेखित लागत (Amortised Cost) मा मूल्याङ्कन गर्ने नीति लिइएको छ । परल मूल्य (Cost Price) बाट क्षति (Impairments) घटाएर अपलेखित लागत गणना गरिन्छ । त्यस्तो क्षति रकमलाई सम्बन्धित अवधिको नाफा/नोक्सान हिसाव खातामा समावेश गर्ने नीति लिइएको छ । यस अन्तर्गत रहेका नेपाल सरकारको विकास ऋणपत्रहरू एवं सोही प्रकारका लगानीको खरिद मुल्य उक्त ऋणपत्रहरूको सममूल्य (Par Value) भन्दा बढी भएमा अर्थात लगानी अधिशुल्क (Premium) मा खरीद भएमा उक्त अधिशुल्क रकमलाई लगानीको अवधि भरमा अपलेखन गर्ने नीति राखेको छ, सो अन्तर्गत यस वर्ष रू.१,१३४,७२०।८१ अपलेखन गरिएको छ ।

ग) विक्रीको लागि उपलब्ध लगानी (Available for Sale) : व्यापारिक लगानी तथा भुक्तानी मितिसम्म धारण गर्ने लगानीमा बर्गीकृत नगरिएका लगानीहरूलाई विक्रीको लागि उपलब्ध लगानी मा राखिने नीति रहेको छ । यस्ता लगानीलाई बजारदर अनुरूप नियमित रूपमा मूल्याङ्कन (Marked to Market on Regular Basis) गरी भिन्नतालाई जगेडा (Reserves) मार्फत समायोजन गर्ने नीति लिइएको छ ।

#### ६. गैर बैकिङ्ग सम्पत्तिको लेखाङ्कन नीति

उ/ अ/ स/ ; ड/ क/ स/ ह/ उ/ र/ ; द/ द/ क/ ; ह/ ख/ अ/ की साँवा अथवा धितो रहेको सम्पत्तिको प्रचलित बजार मूल्य (Fair market price) द/ व/ ह/ ग/ स/ % ; फ/ ल/ स/ द/ द/ उ/ अ/ स/ ; ड/ क/ स/ फ/ न/ य/ र/ ग/ उ/ ग/ ग/ ल/ / x/ \$/ f/ % . α / L/ n/ y/ r/ g/ u/ b/ f/ ; f/ कर्जाको पाउनुपर्ने ब्याज रकमलाई ने.रा.बैंकको निर्देशन बमोजिम ब्याज मूलतवी हिसावसँग समायोजन गर्ने नीति रहेको छ, तर s/ ड/ क/ ग/ n/ x/ f/ n/ ; ड/ उ/ अ/ स/ ; ड/ क/ स/ ; s/ f/ u/ \$/ f/ % .

कम्पनीले सकारेको सम्पत्ति विक्री गर्दाको समयमा हुने फरक रकमलाई सोही वर्षको नाफा/नोक्सान हिसावमा समायोजन गर्ने नीति रहेको छ ।

#### ७. पूँजिकृत नगरिने सम्पत्तिहरू सम्बन्धी लेखाङ्कन नीति :

कम्पनीले रू. ५,०००/- भन्दा कम लागतका पूँजीगत खर्चलाई खरीद गरेकै बखत आयगत खर्च मानी अपलेखन गर्ने गरी लेखाङ्कन गरिएको छ ।

#### ८. आम्दानी/खर्च लेखाङ्कन नीति :

(क) ब्याज गणनाको आधार : ब्याज दिनुपर्ने निक्षेप र सापटी खाताहरूमा ब्याज दिँदा र कर्जा सापटमा ब्याज लिँदा ३६५ दिनलाई एक वर्षको आधार मानी ब्याज गणना गर्ने नीति रहेको छ । त्यस्तै लगानीमा पाउने ब्याजलाई समेत ३६५ दिनको एक वर्षको आधार मानी गणना गर्ने नीति रहेको छ ।

(ख) ब्याज आम्दानी : नेपाल राष्ट्र बैंकद्वारा जारी निर्देशनहरू अनुरूप कर्जा तथा सापटमा प्राप्त ब्याजलाई नगद प्राप्तिको आधारमा लेखांकन गर्ने नीति लिइएको छ जसले नेपाल लेखामान ७ संग तादत्म्यता राख्दैन । नेपाल लेखामान ७ बमोजिम आम्दानीको लेखांकन प्रोदभावी आधारमा गर्नुपर्दछ । लगानीबाट भएको ब्याज आम्दानी रकमलाई प्रोदभावी आधार (Accrual Basis) मा लेखाङ्कन गर्ने नीति लिइएको छ ।

(ग) कमिशन तथा डिस्काउण्ट आम्दानी : वित्तीय जमानत जारी गर्दा, अन्य कम्पनीहरूको शेयर निष्काशनको लागि कलेक्सनको कार्य u/ b/ f/ t/ y/ f/ c/ @/ a/ s/ . ; j/ f/ x/ ?/ p/ k/ n/ A/ w/ u/ / f/ p/ b/ f/ k/ f/ k/ t/ x/ g/ j/ s/ l/ d/ z/ g/ , z/ \$/ c/ f/ l/ b/ c/ f/ o/ n/ i/ Q/ k/ f/ i/ e/ f/ L/ c/ f/ v/ / (Accrual Basis)

मा आम्दानी जनाउने नीति रहेको छ ।

- (घ) **ब्याज खर्च** : ब्याज तिर्नुपर्ने निक्षेप दायित्व तथा कर्जा सापटमा तिर्नु पर्ने ब्याज रकमलाई प्रोदभावी आधार (Accrual Basis) मा लेखाङ्कन गर्ने गरिएको छ ।
- (ङ) **लाभांश आय** : शेयर लगानीमा प्राप्त हुने लाभांश आयलाई प्राप्त गर्ने अधिकार (Right to Receive) कायम भएको आधारमा लेखांकन गर्ने नीति लिइएको छ ।

#### ९. सम्भावित कर्जा नोक्सानी व्यवस्था तथा असुली हुन नसक्ने कर्जाहरूको अपलेखन नीति:

कर्जा, सापट तथा विल खरीदलाई नेपाल राष्ट्र बैंकबाट जारी निर्देशन वमोजिम वर्गिकरण गरिएको छ । कर्जा, सापट तथा विल खरीदलाई वासलातमा सम्भावित नोक्सानी व्यवस्था पछिको खुद मूल्यमा देखाईएको छ । कर्जा सापटको अपलेखन नेपाल राष्ट्र बैंकबाट जारी निर्देशन एवं कम्पनीको कर्जा नितिमा व्यवस्था भए वमोजिम गर्ने नीति रहेको छ । यस आ. व. मा कुनै पनि कर्जा तथा सापट अपलेखन गरिएको छैन ।

#### १०. अन्य नीतिहरू :

##### (क) कर्मचारी कर्जा :

कम्पनीको कर्मचारी नियमावली अनुसार कर्मचारीहरू लाई दिईएको कर्जा, सापट तथा पेशकी रकमलाई अन्य सम्पत्ति शिर्षक अन्तर्गत समावेश गर्ने नीति लिइएको छ । आ.व. २०७१/०७२ आषाढ मसान्तमा कर्मचारी कर्जा, सापट तथा पेशकी अन्तर्गत रू. १७,२५२,९५०।७१ मौज्जात रहेको छ ।

##### (ख) कर्मचारी बोनस:

नफा नोक्सान हिसाबको सम्पूर्ण कारोबार पछिको खुद मूनाफा (बोनस व्यवस्था समेत घटाए पछिको) को १० प्रतिशत रकम कर्मचारी बोनसको लागि व्यवस्था गरिएको छ । यस वर्ष कर्मचारी बोनसको लागि रू. २२,०७२,८३९।८४ व्यवस्था गरिएको छ ।

##### (ग) कर्मचारी आवास कोष:

श्रम ऐन, २०४८ ले तोके अनुसार कर्मचारी आवास कोषको निमित्त कुनै रकम व्यवस्था गरिएको छैन ।

##### (घ) विदा वापतको भुक्तानी:

कर्मचारीहरूलाई पाकेको विदा वापत भुक्तानी गरिने खर्चलाई Accrual Basis मा लेखांकन गर्ने नीति लिइएको छ ।

##### (ङ) उपदान व्यवस्था :

कम्पनीको कर्मचारी विनियमावलीको नियम ६७ अनुसार पाँच वर्ष वा सोभन्दा बढी सेवा गरेको विकास बैंकको स्थायी कर्मचारीले अवकाश पाउदा सेवा अवधीको आधारमा उपदान पाउने व्यवस्था भए अनुसार यस वर्ष रू. ६,२४४,७३९.२९ उपदान वापत व्यवस्था गरिएको छ ।

##### (च) कर्मचारी संचयकोष :

कर्मचारी संचयकोषमा संस्थाले दिने तलव तथा ग्रेडको १० प्रतिशत थप रकम मासिक रुपमा खर्च लेखांकन गरी, संस्थाबाट प्रदान गरिने थप रकम तथा कर्मचारीबाट कट्टा हुने रकमको जोडलाई कर्मचारी संचय कोषमा रहेको कर्मचारीहरूको छुट्टै खातामा जम्मा गर्ने गरिएको छ ।

##### (छ) अपलेखन सम्बन्धी नीति:

कम्पनीले खरिद वा निर्माण गरेका Lease Hold Premises लाई १० वर्ष भित्र अपलेखन गर्ने नीति अनुसार यस वर्ष रू. २,३१०,१८५।१८ अपलेखन गरिएको छ ।

System Software, Computer Networking, ATM Software तथा अदृश्य सम्पत्ति (Intangible Assets) हरूलाई पाँच वर्ष भित्र अपलेखन गर्ने नीति अनुसार यस वर्ष रू. ९६७,६५४।१० अपलेखन गरिएको छ ।

##### (ज) सटही घटबढ समायोजन नीति :

कम्पनीले नेपाल राष्ट्र बैंकबाट अनुमति प्राप्त गरी विदेशी मुद्रा खरीद गरी सोहि दिनमै वाणिज्य बैंकमा दाखिला गर्ने गरेकोले विदेशी मुद्राको सटही दरमा हुने परिवर्तनबाट हुन सक्ने नोक्सानीको जोखिम नरहेकाले सटही घटबढ कोषको व्यवस्था गरिएको छैन ।

**लेखा सम्बन्धी टिप्पणीहरू**  
**आर्थिक बर्ष ०७१/७२ (F.Y. 2014/2015)**

ने.रा.बैंक निर्देशन अनुसूची ४.३३

१. कर्जा तथा सापटको विवरण :

विवरण	कुल रकम
शुरु मौज्दात	३,१८३,९६१,३५९।१४
बर्ष भरिमा कुल कर्जा प्रवाह	६,२६५,३१५,१८३।२०
बर्ष भरिमा कुल कर्जा असुली	५,२८७,००५,११८।९७
कुल कर्जा रकम	४,१६२,२७१,४२३।३७
कर्जा नोक्सानी व्यवस्था	५४,७३२,२०४।३१
खुद कर्जा रकम	४,१०७,५३९,२१९।०६
कुल कर्जा अपलेखन	-
कुल व्याज अपलेखन	-

२. निक्षेप दायित्वको विवरण :

निक्षेप	शुरु मौज्दात	जम्मा गरेको रकम	भिक्रेको रकम	अन्तिम मौज्दात
बचत खाता	२,३२१,३३५,७६३।२४	२४,५८८,७५५,५६९।५७	२४,०७१,८६१,००७।७१	२,८३८,२३०,३२५।१०
मुद्दति खाता	१,३१२,९२३,१५३।१५	१,६४७,२४१,३८२।२३	१,४००,१९७,४८९।६३	१,५५९,९६७,०४५।७६
कल खाता	३६२,९२८,३६५।८७	१२९,२००,१५९,८१०।७३	१२८,९४१,९०७,८१६।७२	६२१,१८०,३५९।८८
चलती मार्जिन अन्य	६३,५१४,६४०।४०	८५,९७७,४५२,२४६।१२	८५,९९३,०४२,८३६।८४	४७,९२४,०४९।६८
जम्मा	४,०६०,७०१,९२१।६६	२४१,४१३,६०९,००८।६६	२४०,४०७,००९,१५०।९०	५,०६७,३०१,७८०।४२

३. व्याज दरको अन्तर

विवरण	दर
कर्जाको औसत व्याजदर	13.09
निक्षेपको औसत व्याजदर	6.73
खुद अन्तर (SPREAD)	६.३६ %

४. अपलेखन गर्न बाँकी खर्चको विवरण :

विवरण	गत बर्ष सम्मको	यस बर्ष थप	अपलेखन	बाँकी रकम
कम्प्युटर सफ्टवेयर	३,६२९,३८८।८९	१,४०६,८५०।००	९६७,६५४।१०	४,०६८,५८४।७९
ए.टि.एम. सफ्टवेयर	१।००	०	०	१।००
जम्मा बाँकी खर्च	३,६२९,३८९।८९	१,४०६,८५०।००	९६७,६५४।१०	४,०६८,५८५।७९

५. अधिकेन्द्रित विवरण

विवरण	कर्जा सापट	ऋण	निक्षेप	वासलात बाहिरको कारोवार
कुल रकम	४,१६२,२७१,४२३।३७	०	५,०६७,३०१,७८०।४२	१९,५५०,०००।००
अधिकेन्द्रित रकम	११५,५३४,२५५।०२	०	५२,४५२,२७३।५२	४,०००,०००।००
CLVS	278	0	104	2046

६. सम्पत्ति तथा दायित्वको अन्तराल सम्बन्धी विवरण :

(रु. हजारमा)

क्र. सं.	विवरण	१ देखि ९० दिन	९१ देखि १८० दिन	१८१ देखि २७० दिन	२७१ देखि ३६५ दिन	१ बर्ष भन्दा बढी	जम्मा
	<b>सम्पत्ति</b>	-	-	-	-	-	-
१	नगद मौज्जात	१६४,६७५।६८	-	-	-	-	१६४,६७५।६८
२	बैंक तथा वित्तीय संस्था मौज्जात	९७७,९८७।५७	-	-	-	२६२,८६७।०१	१,२४०,८५४।५८
३	विदेशी बैंकमा गरिएको लगानी	-	-	-	-	-	-
४	कल मनी (Call Money)	१४५,६९०।८१	-	-	-	-	१४५,६९०।८१
५	नेपाल सरकारको ऋणपत्र	-	-	-	-	५५,०००।००	५५,०००।००
६	नेपाल राष्ट्र बैंक ऋणपत्र	-	-	-	-	-	-
७	अन्तर बैंक तथा वित्तीय संस्था कर्जा	-	-	-	-	-	-
८	कर्जा सापट	२८०,७०१।१३	२२९,७८२।३४	३५३,४१७।५६	६५९,४५४।९९	२,६३८,९१५।२७	४,१६२,२७१।२९
९	पाउनु पर्ने ब्याज	४१,४१८।२८	-	-	-	-	४१,४१८।२८
१०	रिभर्स रिपो	-	-	-	-	-	-
११	प्रतिबद्धता अन्तर्गत अन्य संस्थाबाट प्राप्त हुने	-	-	-	-	-	-
१२	क.स.२०, २१ र २२ का सुविधाको भुक्तानी	-	-	-	-	-	-
१३	अन्य	७६,५३२।१४	-	-	१,५२५।५०	१६४,४३०।५६	२४२,४८८।२०
	<b>कुल सम्पत्ति</b>	<b>१,६८६,९२५।६१</b>	<b>२२९,७८२।३४</b>	<b>३५३,४१७।५६</b>	<b>६६०,९८०।४९</b>	<b>३,१२१,२९१।८४</b>	<b>६,०५२,३९८।८४</b>
	<b>दायित्व</b>						
१४	चल्ती निक्षेप	४५,१३१।०५	-	-	-	२,७९३।००	४७,९२४।०५
१५	बचत/कल निक्षेप	३४५,९४१।०७	५१८,९११।६०	६९१,८८२।१४	८६४,८५२।६७	१,०३७,८२३।२१	३,४५९,४१८।६८
१६	मुद्दती निक्षेप	८३,९४०।५०	९६,४३१।८७	५,७२२।७७	८९०,५३१।१९	४८३,३४०।९३	१,५५९,९६७।०५
१७	ऋणपत्रहरु	-	-	-	-	-	-
१८	<b>सापटी</b>						
	१. माग/अल्प सुचना	-	-	-	-	-	-
	२. अन्तर बैंक/वि.संस्था	-	-	-	-	-	-
	३. पुनर्कर्जा	-	-	-	-	-	-
	४. अन्य	-	-	-	-	-	-
१९	<b>अन्य दायित्व तथा व्यवस्थाहरु:</b>	<b>२२५,३२७।८८</b>	<b>-</b>	<b>-</b>	<b>-</b>	<b>-</b>	<b>२२५,३२७।८८</b>
	१. सण्टी क्रेडिटर्स	५०३।८६	-	-	-	-	५०३।८६
	२. भुक्तानी दिनुपर्ने विल	३३३।२०	-	-	-	-	३३३।२०
	३. भुक्तानी दिनुपर्ने ब्याज	४९,८९१।८४	-	-	-	-	४९,८९१।८४
	४. व्यवस्थाहरु	१३९,८३२।६२	-	-	-	-	१३९,८३२।६२
	५. अन्य	३४,७५८।३६	-	-	-	-	३४,७५८।३६
२०	प्रतिबद्धता अन्तर्गत अन्य संस्थालाई दिनुपर्ने	-	-	-	-	-	-
२१	उपभोग भैनसकेको स्वीकृत सुविधाहरु	-	-	-	-	-	-
२२	प्रतिपत्र/जमानत (खुद)	-	-	-	-	-	-
२३	रिपो	-	-	-	-	-	-
२४	क.स. ११ अन्तर्गतको सुविधाको भुक्तानी	-	-	-	-	-	-
२५	अन्य	-	-	-	-	-	-
	<b>कुल दायित्व</b>	<b>७००,३४०।४९</b>	<b>६१५,३४३।४७</b>	<b>६९७,६०४।७१</b>	<b>१,७५५,३८३।८६</b>	<b>१,५२३,९५७।१४</b>	<b>५,२९२,६२१।६६</b>
	<b>खुद वित्तीय सम्पत्ति</b>	<b>९८६,५८५।१२</b>	<b>(३८५,५६१।१३)</b>	<b>(३४४,१८७।१४)</b>	<b>(१,०९४,४०३।३७)</b>	<b>१,५९७,२५५।७१</b>	<b>७५९,६८१।१८</b>
	<b>सञ्चित खुद वित्तीय सम्पत्ति</b>	<b>९८६,५८५।१२</b>	<b>६०१,०२३।९९</b>	<b>२५६,८३६।८४</b>	<b>(८३७,५६६।५३)</b>	<b>७५९,६८१।१८</b>	<b>-</b>

७. कम्पनीले वित्तीय विवरणमा आ.व. २०७१/७२ को निम्ति रु.६५,५९८,७७५.३० आयकर व्यवस्था गरेको छ र बढी हुन आएको अग्रिम कर भुक्तानी रु.७३६,८३४.२२ तथा आयकर अवधि २०६७ श्रावणदेखि २०६८ अषाढसम्मको कर, जरिवाना, थप दस्तुर र ब्याज समेतमा श्री आन्तरिक राजस्व विभाग समक्ष प्रशासकीय पुनरावलोकनको निवेदन दर्ता गर्दा विवादित रकम रु.५,२०३,२७५.६९ को एक तिहाई रु.१,७३४,४२५.२० नगद धरौटी अन्य सम्पत्तिको अन्यमा समायोजन गरेको छ । साथै, गत आर्थिक वर्षको कर समायोजन बापत रु. ८३,०४२.३६ खर्च लेखिएको छ ।

आन्तरिक राजस्व विभागले आयकर अवधि २०६७ श्रावणदेखि २०६८ अषाढसम्मको आय विवरणको परिक्षण गर्दा निर्धारण गरेको थप आयकर दायित्व मध्य विवादित रकम रु.५,२०३,२७५.६९ ने.रा.वै. निर्देशन अनूसुचि ४.१७ को आयकर बापत सम्भावित

दायित्व (Contingent Liabilities on Income Tax) मा खुलाईएको छ ।

८. आयकर निर्धारण गर्ने प्रयोजनको लागि आवश्यक ह्रास कट्टी खर्च आयकर ऐन २०५८ अनुसार अलगगै निर्धारण गरिएको छ ।
९. साधारण जगेडा कोष: नेपाल राष्ट्र बैंकको निर्देशन बमोजिम आ.व. २०७१/७२ को खुद मुनाफाको २० प्रतिशत बराबर हुन आउने रकम रु. ३०,८७२,३६१।१० साधारण जगेडा कोषमा रकमान्तर गरिएको छ ।
१०. स्थगन कर (Deferred tax) निम्न बमोजिम गणना गरिएको छ ।

विवरण	वासलात आधार रकम	कर आधार रकम	अस्थाई फरक
स्थिर सम्पत्ति ( लिजहोल्ड र सफ्टवेयर समेत)	६६,६१५,७१९।५१	७०,४२५,७१२।२३	३,८०९,९९२।७२
कर्मचारी संचित विदा वापतको खर्च व्यवस्था	(६,४३२,५२८।००)	-	६,४३२,५२८।००
कर्मचारी उपदान वापतको खर्च व्यवस्था	(६,२४४,७३१।२३)	-	६,२४४,७३१।२३
<b>जम्मा</b>	<b>५३,९३८,४६०।२८</b>	<b>७०,४२५,७१२।२३</b>	<b>१६,४८७,२५१।९५</b>
करको दर			३०
स्थगन कर (सम्पत्ति) दायित्व			(४,९४६,१७५।५९)
गत वर्ष सम्मको स्थगन कर सम्पत्ति			५,६३०,९२०।८२
नाफा नोक्सान हिसाबमा आम्दानी जनाउनुपर्ने स्थगन कर आम्दानी			(६८४,७४५।२३)

११. बिक्रीका लागि उपलब्ध लगानी मा रहेका अन्य सुचिकृत संस्थाको लगानी रकममा ने.रा.बैं.को निर्देशन अनुसार लगानी रकमको २ प्रतिशत ले हुन आउने रकम लगानी समायोजन कोषमा राख्नुपर्ने व्यवस्था भएअनुसार यस वर्ष रु ६२७,०१०।१० नोक्सान बाँडफाँड हिसाव मार्फत लगानी समायोजन कोषमा रकमान्तर गरिएको छ । यस वर्षको समायोजन समेत गरी सो कोषमा कुल रु. १,१९८,८९९।०४ व्यवस्था गरिएको छ ।

१२. सम्बद्ध व्यक्तिहरु सम्बन्धी उद्घोष :

बैंकका प्रमुख कार्यकारी अधिकृत तथा व्यवस्थापकहरुलाई सम्बद्ध व्यक्तिको रुपमा लिइएको छ । आर्थिक वर्ष ०७१/७२ मा सम्बद्ध व्यक्तिलाई निम्नानुसार आर्थिक भुक्तानी गरीएको छ ।

पदाधिकारी	तलव	भत्ता	वोनस/ वेलफेयर	संचय कोष र विदा वापत	जम्मा
प्रमुख कार्यकारी अधिकृत	१,९३०,५००।००	१,०८३,८१०।००	१,२८१,४५२।५१	३५१,२४६।००	४,६४७,००८।५१
प्रबन्धकहरु	१,३६७,०४०।००	९१९,९२०।००	९७५,७२९।९०	२२०,३९९।००	३,४८३,०८९।९०

१३. कम्पनीको अन्य इजाजत प्राप्त बैंक तथा वित्तीय संस्थामा रहेको नगद मौज्दातको हिसाव मिलान एक महिनाको अन्तरालमा र अन्तर शाखा हिसाव मिलान दैनिक गर्ने गरिएको छ । हिसाव मिलान नभएर कुनै रकम बाँकी रहेको छैन ।

१४. कम्पनीका संचालक, कार्यकारी प्रमुख, संस्थापक, कर्मचारी तथा शेयरहोल्डरहरुलाई नेपाल राष्ट्र बैंकको एकिकृत निर्देशन २०७२ को निर्देशन नं. ६ को बुँदा ४ को खण्ड १३ र ६ निर्देशन नं. कै बुँदा ६ को खण्ड ग मा आफ्नै संस्थाको मुद्दति निक्षेप रसिद र सुन चाँदीको धितोमा कर्जा प्रदान गर्न, शत प्रतिशत नगद मार्जिनमा जमानत जारी गर्न तथा नेपाल सरकार तथा नेपाल राष्ट्र बैंक ऋणपत्रको धितोमा कर्जा प्रदान गर्न सकिने व्यवस्था भएको कर्जा मात्र प्रवाह गरिएको छ । यसरी प्रवाह गरेको कर्जाको विवरण अनुसूची ४.२९ मा प्रस्तुत गरिएको छ ।

१५. वित्तीय संस्थाले यस आ.व. मा संचित मुनाफाबाट समायोजन गर्ने गरी चुक्ता पूँजीको १९.२५ प्रतिशतका दरले हुन आउने रु ९०,१२०,८०० वोनश शेयर प्रस्ताव गरेको छ तथा सो शेयरमा लाग्ने करको लागि संचित मुनाफाबाट रु.४,७४३,२०० समायोजन गर्ने गरी नगद लाभांश प्रस्ताव गरेको छ ।

१६. वित्तीय संस्थाले मिति २०७२/०३/२९ मा ओम फाइनान्स लिमिटेडसँग मर्ज भई राष्ट्रिय स्तरको विकास बैंकको रुपमा कारोबार गर्ने सम्बन्धि सम्झौता पत्रमा हस्ताक्षर गरी मर्जर सम्बन्धि कार्य अगाडि बढाएको छ ।

१७. वित्तीय संस्थाले यस आ.व. मा ३० प्रतिशत हकप्रद शेयर जारी गरेको छ ।



संस्थापक/संस्थापक समूहका शेयरधनीले आफ्नो स्वामित्वमा रहेको शेयर अन्य बैंक तथा वित्तीय संस्थामा धितो राखी कर्जा लिएको विवरण

२०७२ आषाढ मसान्त

ने.रा.बैं. निर्देशन अनुसूची ४.३४

क्र. सं.	संस्थापक/संस्थापक समूह अन्तर्गत पर्ने शेयरधनीको नाम	संस्थापकको स्वामित्वमा कायम रहेको शेयर		कर्जा विवरण			कैफियत
		कुल कित्ता संख्या	कुल चुक्ता पूँजीको प्रतिशत	कर्जा लिएको अन्य बैंक/वित्तीय संस्थाको नाम	कर्जा रकम	धितोमा रहेको शेयर कित्ता संख्या	
१	सुविन्द्र श्रेष्ठ	२२५,९५१	४.८३	नारायणी नेशनल फाइनेन्स लि.	९,९९८,७१५.१२	११०,०००	
२	अनन्त राज पोखरेल	२०,४६४	०.४४	कास्की फाइनेन्स लि.	९००,०००।००	२०,४६४	
३	युगराज रेग्मी	३४,१०९	०.७३	काष्ठमण्डप डेभलपमेण्ट बैंक लि.	२,३००,०००।००	३४,१०९	
४							
५							
६							
७							
८							
९							
१०							
११							
१२							
१३							
१४							
१५							



## Comparison of Unaudited and Audited Financial Statements as of F.Y. 2071/072

ने.रा.बै. निर्देशन अनुसूची ४.३५

Rs. in '000'

S.N.	Particulars	As per Unaudited Financial statement	As per Audited Financial statement	Variance		Reason for Variance
				In Amount	In %	
<b>1</b>	<b>Total Capital and Liabilities (1.1 to 1.8)</b>	<b>5,867,413.07</b>	<b>5,867,585.38</b>	<b>172.31</b>	<b>0.00%</b>	
1.1	Paid up Capital	468,160.00	558,280.80	90,120.80	19.25%	1
1.2	Reserve and Surplus	237,992.20	142,893.09	(95,099.11)	-39.96%	1
1.3	Debenture and Bond	-	-	-	0.00%	
1.4	Borrowings	-	-	-	-	
1.5	Deposits (a+b)	5,067,301.78	5,067,301.78	-	0.00%	
	a. Domestic currency	5,067,301.78	5,067,301.78	-	0.00%	
	b. Foreign Currency	-	-	-	0.00%	
1.6	Proposed dividend	-	4,743.20	4,743.20	100.00%	1
1.7	Income Tax Liability	-	-	-	-	
1.8	Other Liabilities	93,959.09	94,366.51	407.42	0.43%	3
<b>2</b>	<b>Total Assets (2.1 to 2.7)</b>	<b>5,867,413.07</b>	<b>5,867,585.38</b>	<b>172.33</b>	<b>0.00%</b>	
2.1	Cash and Bank Balance	1,551,141.07	1,551,141.07	-	0.00%	
2.2	Money at call and Short notice	-	-	-	-	
2.3	Investments	91,159.69	91,159.69	-	0.00%	
2.4	Loans and Advances (a+b+c+d+e)	4,107,539.23	4,107,539.23	-	0.00%	
	a. Real Estate Loan	357,358.32	357,358.32	-	0.00%	
	1. Residential Real Estate Loan (Except Personal Home Loan up to Rs. 1 crore)	-	-	-	0.00%	
	2. Business Complex & Residential Apartment Construction Loan	-	-	-	0.00%	
	3. Income generating Commercial Complex Loan	-	-	-	-	
	4. Other Real Estate Loan (Including Land purchase & Plotting)	357,358.32	357,358.32	-	0.00%	
	b. Home/Housing Loan	902,219.39	902,219.39	-	0.00%	
	c. Margin Type Loan	13,139.49	13,139.49	-	0.00%	
	d. Term Loan	384,086.16	384,086.16	-	0.00%	
	e. Overdraft Loan/TR Loan/WC Loan	846,345.89	846,345.89	-	0.00%	
	f. Others	1,604,389.98	1,604,389.98	-	0.00%	
2.5	Fixed Assets	66,615.72	62,547.13	(4,068.59)	-6.11%	
2.6	Non Banking Assets	-	-	-	-	
2.7	Other Assets	50,957.36	55,198.27	4,240.91	8.32%	3
<b>3</b>	<b>Profit and Loss Account</b>					
3.1	Interest Income	524,655.95	524,655.95	-	0.00%	
3.2	Interest Expenses	277,861.07	277,861.07	-	0.00%	
	<b>A. Net Interest Income (3.1 to 3.2)</b>	<b>246,794.88</b>	<b>246,794.88</b>	<b>-</b>	<b>0.00%</b>	
3.3	Fees Commission and Discount	13,591.85	13,661.38	69.53	0.51%	2
3.4	Other Operating Income	32,341.62	32,400.00	58.38	0.18%	2
3.5	Foreign Exchange Gain/Loss (Net)	-	-	-	-	
	<b>B. Total Operating Income (A+3.3+3.4+3.5)</b>	<b>292,728.35</b>	<b>292,856.26</b>	<b>127.91</b>	<b>0.04%</b>	
3.6	Staff Expenses	38,019.15	38,432.72	413.57	1.09%	3
3.7	Other Operating Expenses	47,230.32	47,252.12	21.80	0.05%	4
	<b>C. Operating Profit before Provision (B-3.6-3.7)</b>	<b>207,478.88</b>	<b>207,171.42</b>	<b>(307.46)</b>	<b>-0.15%</b>	
3.8	Provision For Possible Losses	6,917.89	6,917.89	-	0.00%	
	<b>D. Operating Profit (C-3.8)</b>	<b>200,560.99</b>	<b>200,253.53</b>	<b>(307.46)</b>	<b>-0.15%</b>	
3.9	Non-Operating Income/Expenses (Net)	2,346.40	2,346.40	-	0.00%	
3.10	Write Back of Provision For Possible Loss	40,201.32	40,201.32	-	-	
	<b>E. Profit From Regular Activities (D+3.9+3.10)</b>	<b>243,108.71</b>	<b>242,801.25</b>	<b>(307.46)</b>	<b>-0.13%</b>	
3.11	Extra Ordinary Income/Expenses (Net)	-	-	-	-	
	<b>F. Profit Before Bonus and Taxes (E+3.11)</b>	<b>243,108.71</b>	<b>242,801.25</b>	<b>(307.46)</b>	<b>-0.13%</b>	
3.12	Provision For Staff Bonus	22,100.79	22,072.84	(27.95)	-0.13%	5
3.13	Provision For Tax	65,602.16	65,681.82	79.66	0.12%	5
3.14	Deferred Tax (Assets)/Liabilities	808.82	684.75	(124.07)	-15.34%	5
	<b>G. Net Profit/Loss (F - 3.12 - 3.13 - 3.14)</b>	<b>154,596.94</b>	<b>154,361.84</b>	<b>(235.10)</b>	<b>-0.15%</b>	

- 1 Due to proposal of cash and stock dividend
- 2 Due to increase in TDS paid by remittance company
- 3 Due to increase in leave and gratuity provision
- 4 Due to increase in DCGC expense
- 5 Due to change in remittance income and leave and gratuity provision.





# नेपाल राष्ट्र बैंक

## विकास बैंक सुपरिवेक्षण विभाग

केन्द्रीय कार्यालय  
वालुवाटार, काठमाडौं  
फोन: ४४१४९९६  
फ्याक्स: ४४१५१५८  
E-mail: [nrbfisid@nrb.org.np](mailto:nrbfisid@nrb.org.np)  
Web Site: [www.nrb.org.np](http://www.nrb.org.np)  
पोष्ट बक्स: ७३

पत्रसंख्या: वि.बै.सु.वि./गैरस्थलगत/सिटी/०७२/७३

च.नं. ८५

मिति: २०७२/०७/२४

श्री सिटी डेभलपमेन्ट बैंक लि.  
पोखरा, कास्की ।

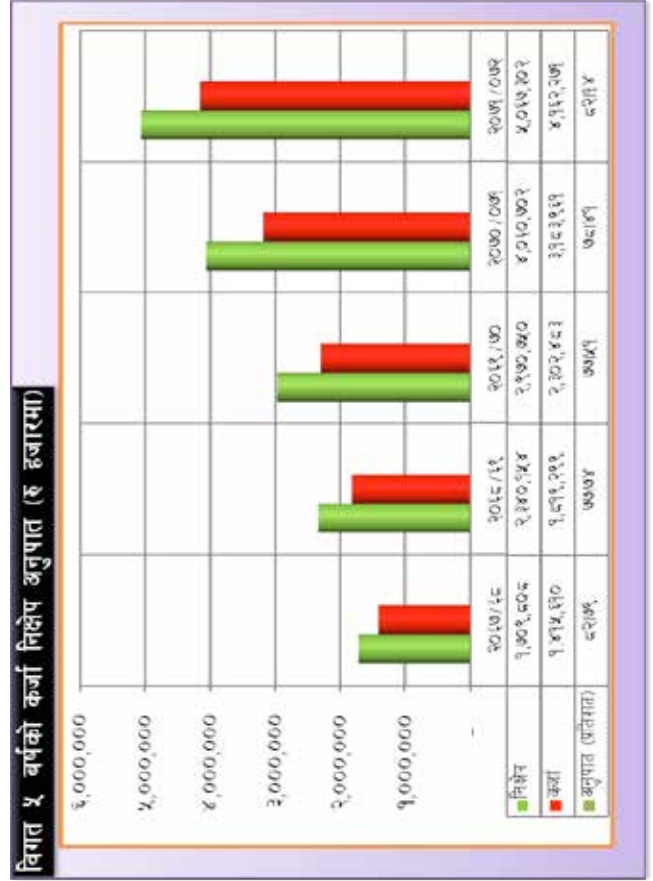

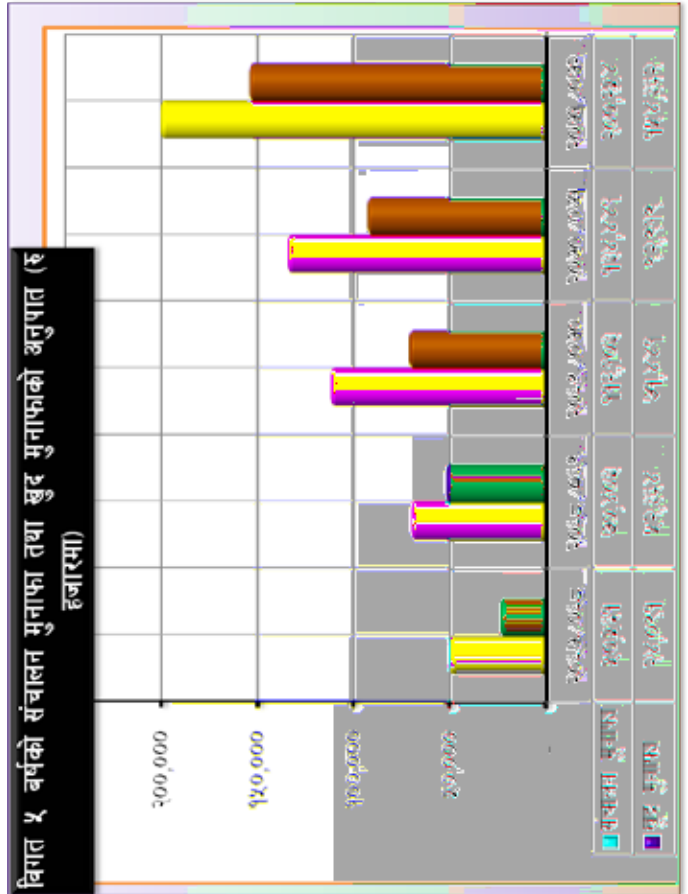
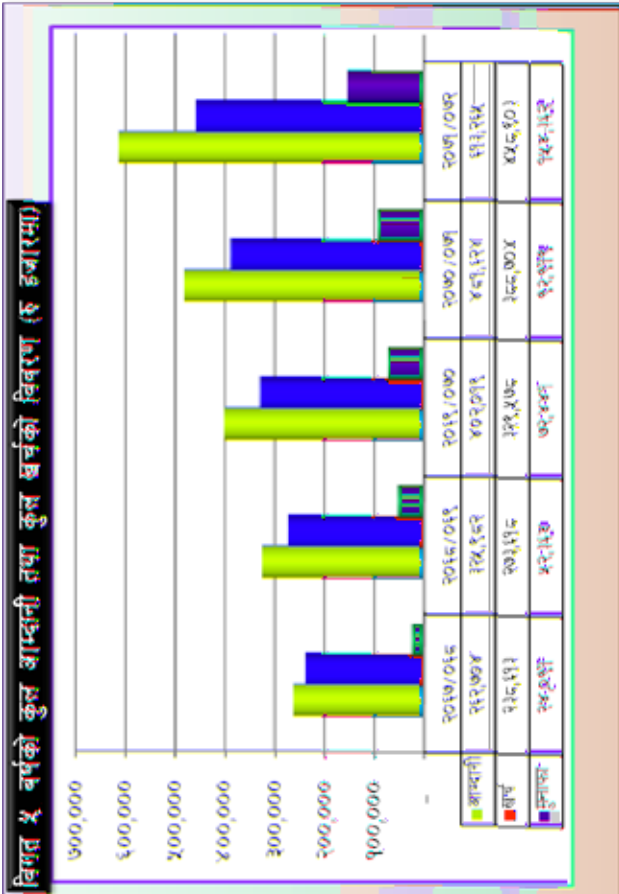
विषय: वार्षिक वित्तीय विवरण प्रकाशन सम्बन्धमा ।

महाशय,

त्यस संस्थाले पेश गरेको आर्थिक वर्ष २०७१/७२ को लेखापरीक्षण भएको वासलात, नाफा नोक्सान हिसाब, सोसंग सम्बन्धित अनुसूचीहरु, लेखापरीक्षकको वार्षिक प्रतिवेदन, लङ्गफर्म अडिट रिपोर्ट समेतका आधारमा गैरस्थलगत सुपरिवेक्षण गर्दा देखिएका कैफियतहरुका सम्बन्धमा देहाय बमोजिम निर्देशन दिइएको छ । शेयरधनीहरुको जानकारीको लागि यी निर्देशनहरु वार्षिक प्रतिवेदनको छुट्टै पानामा प्रकाशित गर्ने तथा कार्यान्वयन गर्ने गरी संस्थाले प्रस्ताव गरे अनुसार रु.९,०१,२०,८००।-(रु. नौ करोड एक लाख बीस हजार आठ सय मात्र) बराबरको प्रस्तावित बोनस शेयर र सोको कर प्रयोजनको लागि नगद लाभांश रु.४७,४३,२००।-(रु. सतचालीस लाख त्रीचालीस हजार दुई सय मात्र) विवरण गर्ने विवरण सहित वार्षिक साधारण सभामा प्रस्तुत गर्ने लागि आर्थिक वर्ष २०७१/७२ को

**नेपाल राष्ट्र बैंकबाट वार्षिक साधारण सभा प्रयोजनका लागि  
वित्तीय विवरण प्रकाशन गर्न स्वीकृत दिँदा दिइएको निर्देशनहरु  
उपर सञ्चालक समितिको जवाफ**

१. विगतको सुपरिवेक्षणका क्रममा देखिन आएका सम्पूर्ण कागजात लिई सकिएको र कार्य सञ्चालनको निरन्तरताका क्रममा यस पटक पनि केही ग्राहकहरूसँग लिनु पर्ने कागजात छुट हुन गएकोमा त्यस्ता ग्राहकसँग लिनु पर्ने कागजात लिइ सकिएको व्यहोरा अनुरोध छ । सम्भव भएसम्म प्रकृयाको क्रममा नै सम्बन्धित कागजात पूरा गरेपछि मात्र कर्जा स्वीकृत गर्ने व्यवस्था मिलाउने प्रतिवद्धता व्यक्त गर्दछौं ।
२. आन्तरिक तथा वाह्य लेखापरीक्षकले विगतमा औल्याएका कैफियतहरुमा सुधार गरिँदै लगेको व्यहोरा अनुरोध छ । यद्यपी निरन्तर चलि रहने कार्य सञ्चालनका क्रममा भए गरेका केही कैफियतहरु निर्देशन बमोजिम निरन्तर सुधार गरिँदै लगिने प्रतिवद्धता व्यक्त गर्दछौं ।

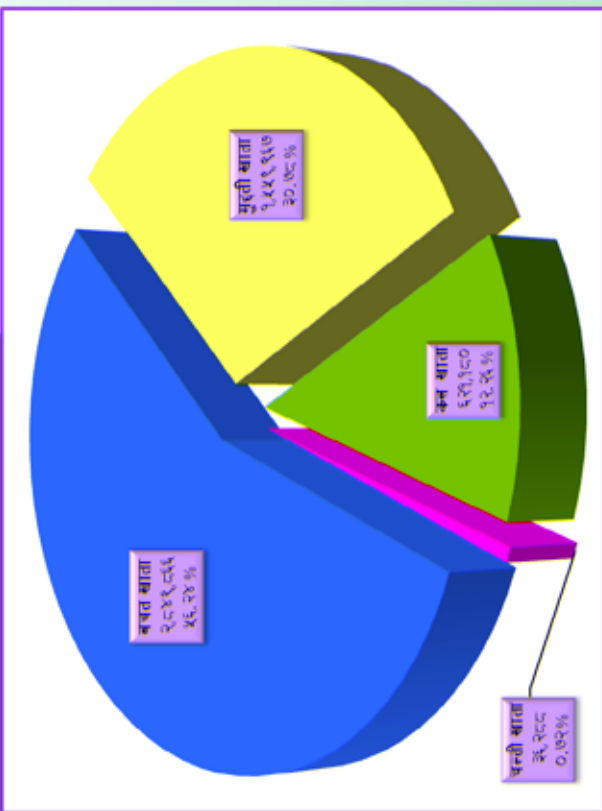


आ.व. २०७१/२०७२ को आम्दानीका श्रोतहरू (रु. हजारमा)

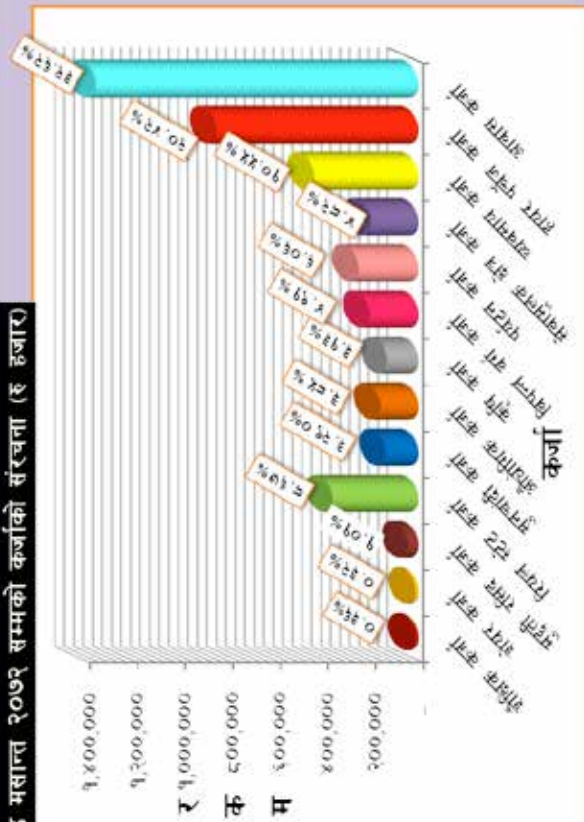
कर्मामा व्याज आम्दानी

आ.व. २०७१/२०७२ मा आम्दानीको उपयोग (रु. हजारमा)

आषाढ मसान्त २०७२ को निक्षेप संरचना (रु. हजारमा)



आषाढ मसान्त २०७२ सम्मको कर्जाको संरचना (रु. हजार)



## व्यवस्थापन समूह

**विश्व मोहन अधिकारी**  
प्रमुख कार्यकारी अधिकृत

**पदम जि.सी.**  
प्रबन्धक  
कर्जा विभाग

**माधव प्रसाद अधिकारी**  
प्रबन्धक  
कार्य सञ्चालन/लेखा विभाग

**किरण पौडेल**  
प्रमुख  
आन्तरिक लेखा परीक्षण विभाग

**कमल कुमार प्रधान**  
प्रमुख  
जोखिम व्यवस्थापन विभाग

**शिवराम जोशी**  
प्रमुख  
लघुवित्त विभाग

**नगेन्द्रराज ढकाल**  
प्रमुख  
बजार/असुली विभाग

**वामदेव पौडेल**  
प्रमुख  
मानव संसाधन/प्रशासन विभाग

**अशोक गुरुङ्ग**  
प्रमुख  
सूचना प्रविधि विभाग

## शाखा प्रबन्धकहरू

**अनिल रत्न बुद्धाचार्य**  
बगर, पोखरा

**एकेन्द्र कुँवर**  
अमरसिंहचोक, पोखरा

**अनुप के.सी.**  
हेम्जा, कास्की

**विजय ढकाल**  
भिमाद, तनहुँ

**राजु गुरुङ्ग**  
भोटेओडार, लमजुङ्ग

**उदयरज तिमल्सेना**  
दमौली, तनहुँ

**नवराज भण्डारी**  
नागडाँडा, कास्की

**तुलसीराम गिरी**  
तुरतुरे, तनहुँ

**खरीमाया गुरुङ्ग**  
चामे, मनाङ्ग

**विवेक अधिकारी**  
नारायणगढ, चितवन

**राजेश त्रिपाठी**  
शिशुवा, लेखनाथ

**रामचन्द्र पौडेल**  
महेन्द्रपथ, बागलुङ्ग

**केदारनाथ बाग्ले**  
भरतपुर, चितवन

**गोविन्द राज आचार्य**  
लामाचौर, कास्की

**सुरेश कुमार श्रेष्ठ**  
बन्दीपुर, तनहुँ

**प्रकाश ढकाल**  
कुश्मसेरा, बागलुङ्ग



# सञ्चालक समितिको तर्फबाट अध्यक्षले प्रस्तुत गर्नुभएको गाभ्ने/गाभिने सम्बन्धी प्रतिवेदन

## आदरणीय शेयरधनी महानुभावहरू,

सिटी डेभलपमेण्ट बैंकको यस ऐतिहासिक साधारण सभामा उपस्थित हुनु भएका सम्पूर्ण शेयरधनी महानुभावहरू, विभिन्न निकाय एवं संघ संस्थाका प्रतिनिधिहरू, पत्रकार साथीहरू, कर्मचारी मित्रहरू, यस बैंकका शुभचिन्तक साथै उपस्थित सम्पूर्ण महानुभावहरूलाई सञ्चालक समिति र मेरो व्यक्तिगत तर्फबाट हार्दिक स्वागत तथा अभिवादन गर्न चाहन्छु । साथै यस सभामा यहाँहरूले दिने सल्लाह, सुझाव तथा मार्गदर्शनले बैंकको प्रगतिमा थप ऊर्जा मिल्ने विश्वास लिएको छु ।

आठौँ वार्षिक साधारण सभाले कुनै पनि उपयुक्त वित्तीय संस्थासँग मर्जर (Merger) वा उपयुक्त वित्तीय संस्थालाई प्राप्ति (Acquisition) गरी बैंकलाई राष्ट्रिय स्तरको विकास बैंकको रूपमा स्तरोन्नती गर्न आवश्यक काम कारवाही अगाडि बढाउन सञ्चालक समितिलाई दिएको अख्तियारी बमोजिम सिटी डेभलपमेण्ट बैंक लिमिटेडले राष्ट्रिय स्तरको कार्यक्षेत्र रहेको ओम फाइनेन्स लिमिटेडलाई गाभ्ने (मर्ज गर्ने) र मर्ज पश्चात यस विकास बैंकलाई राष्ट्रिय स्तरको विकास बैंकको रूपमा स्तरोन्नती गर्ने विशेष प्रस्तावहरू लिएर यहाँहरू समक्ष उपस्थित भएका छौं । हालको बदलिंदो परिस्थितिमा वित्तीय क्षेत्रमा देखा परेको कडा प्रतिस्पर्धा, सीमित लगानीका अवसरहरू, देशमा विद्यमान राजनीतिक अवस्था र यसले अर्थतन्त्रमा पारेको दुरगामी प्रभावको कारणले गर्दा वित्तीय संस्थाहरूको भविष्य विगतको जस्तै प्रतिफलमुलक नहुने विश्लेषण गर्दै एउटा सबल विकास बैंक तथा फाइनेन्स कम्पनीको रूपमा कारोवार गर्दै आएको सिटी डेभलपमेण्ट बैंक लिमिटेड तथा ओम फाइनेन्स लिमिटेड एक आपसमा गाभी राष्ट्रिय स्तरको विकास बैंक बनी अगाडि बढ्नु उपयुक्त देखिएको छ ।

यस विकास बैंकले आजका दिनसम्म गरेका प्रगतिहरू अत्यन्त उत्साहजनक रहेको विभिन्न तथ्याङ्कहरूले देखाई रहेको छ । हालको १० जिल्ला कार्यक्षेत्रमा सेवा प्रदान गर्दै हरेक तह र तप्काका नागरिक समक्ष बैंकले आफ्नो सकारात्मक पहिचान छोड्न सफल भएको छ । बढ्दो ग्राहक र कारोवारलाई अभि व्यवस्थित र देशब्यापी रूपमा विस्तार गर्न यस विकास बैंकलाई राष्ट्रिय स्तरमा लैजानु आवश्यक भई सकेको छ । १० जिल्लामा

रहेको सीमित कारोबारलाई राष्ट्रिय स्तरमा नलगेसम्म हाम्रा ग्राहकलाई दिईने सेवा अधुरो तथा अपुरो जस्तै भएको छ । साथै हाम्रा सम्मानित ग्राहकवर्गबाट समेत यस विकास बैंकलाई राष्ट्रिय स्तरमा लैजानु पर्दछ, भन्ने सुभावहरू आएका छन् । सम्भव भएसम्म उपयुक्त संस्थाहरूसँग गाभ्ने/गाभिने प्रकृया अधि बढाउने र हुन नसकेमा आन्तरिक श्रोत परिचालन गरेर पनि नेपाल राष्ट्र बैंकले तोकेको समयमा आवश्यक पूँजी पुर्याई राष्ट्रिय स्तरको विकास बैंकको रूपमा स्थापित गराउने योजना यस बैंकको सञ्चालक समितिबाट नेपाल राष्ट्र बैंक समक्ष पेश गरि सकिएको छ ।

यस विकास बैंकको आठौँ वार्षिक साधारण सभाबाट सञ्चालक समितिलाई मर्जर (Merger) वा (Acquisition) प्राप्त सम्बन्धमा अख्तियारी प्रदान गरे बमोजिम सञ्चालक समितिको बैठकले सञ्चालक श्री प्रितममान बुद्धाचार्य संयोजक तथा सञ्चालक श्री श्रीकृष्ण रेग्मी र प्रमुख कार्यकारी अधिकृत श्री विश्वमोहन अधिकारी सदस्य सचिव रहने गरी मर्जर तथा प्राप्त समिति गठन गरिएको थियो । उक्त समितिले साधारण सभामा शेयरधनीहरूले व्यक्त गरेको आशय र सञ्चालक समितिले तोकेका शर्तहरू भित्र रही उपयुक्त संस्था पहिचान गर्ने क्रममा राष्ट्रिय स्तरको ओम फाइनान्स लिमिटेड प्राप्त भएको र उक्त संस्थालाई मर्जर गर्न उपयुक्त छ, भन्ने सुभाभ दिएको आधारमा सञ्चालक समितिको मिति २०७२ जेठ १० गते सम्पन्न १०८ औँ बैठकले उक्त वित्तिय संस्थालाई मर्जर गर्ने निर्णय गरेको थियो । बैंक तथा वित्तीय संस्था मर्जर (Merger) सम्बन्धी विनियमावली २०७० बमोजिम मिति २०७२ असार २९ गते यस बैंकले ओम फाइनान्स लिमिटेडसँग मर्जर (Merger) गर्ने बारेमा सैद्धान्तिक सहमती पत्र (Memorandum of Understanding) मा हस्ताक्षर गरी २०७२ असार २९ गते सैद्धान्तिक सहमतिको स्वीकृतीको लागि नेपाल राष्ट्र बैंकमा संयुक्त रूपमा निवेदन पेश गरिएको थियो । नेपाल राष्ट्र बैंकको मिति २०७२ कार्तिक २४ गतेको पत्र अनुसार मर्जर गर्न सैद्धान्तिक सहमति प्राप्त भएकोले सोही बमोजिम उचित निर्णय गर्नको लागि आज हामी यहाँ उपस्थित भएका छौँ ।

आज भन्दा १५ वर्ष अगाडि पोखरा, न्यूरोडमा केन्द्रीय कार्यालय राखी स्थापना भएको ओम फाइनान्स लिमिटेडको राष्ट्रिय स्तरको कार्यक्षेत्र रहेको छ । उक्त फाइनान्सको कार्य सञ्चालन गर्ने प्रणाली सिटी डेभलपमेण्ट बैंकसँग मिल्दोजुल्दो रहेको, चुक्ता पूँजी रु. ४९ करोड ४५ लाख ६८ हजार ७ सय रहेको, पोखरमा केन्द्रीय कार्यालय भएको, कारोबार लगभग बराबर रहेको, सन्तोषजनक प्रतिफल, यस बैंकसँग शाखा कार्यालय एउटा बाहेक नदोहोरिएको साथै देशको राजधानीमा समेत शाखा भएकोले मर्जर पश्चात यस बैंक देशकै सबल र सक्षम विकास बैंकको रूपमा स्थापित हुने विश्वास लिएका छौँ ।

ओम फाइनान्स लिमिटेडसँग मर्जर गर्ने सम्बन्धमा तपसिल बमोजिमका महत्वपूर्ण

कार्यहरू भए गरेको व्यहोरा यहाँहरू समक्ष पेश गर्न चाहन्छु ।

### क) संयुक्त मर्जर समिति

मर्जर गर्ने कार्यलाई व्यवस्थित बनाउनको लागि दुवै संस्थाको सहमतिमा तपसिल बमोजिमको संयुक्त मर्जर समिति गठन गरिएको छ ।

पद	नाम	प्रतिनिधित्व गर्ने संस्था
संयोजक	श्री राजेन्द्र कुमार बाटाजु	सिटी डेभलपमेण्ट बैंक लिमिटेड
सदस्य	श्री प्रितममान बुद्धाचार्य	सिटी डेभलपमेण्ट बैंक लिमिटेड
सदस्य	श्री सुशिल कुमार गोशली	ओम फाइनान्स लिमिटेड
सदस्य	श्री योगेन्द्रलाल प्रधान	ओम फाइनान्स लिमिटेड
सदस्य	श्री बुद्धि मल्ल	ओम फाइनान्स लिमिटेड
सदस्य सचिव	श्री विश्वमोहन अधिकारी	सिटी डेभलपमेण्ट बैंक लिमिटेड

### ख) सम्पत्ति दायित्वको मूल्याङ्कन

लक्षित संस्थाको सम्पत्ति तथा दायित्व मूल्याङ्कन गर्न एस.आर.पाण्डे.एण्ड.एसोसिएट्सलाई नियुक्ति गरिएकोमा निजबाट २०७२ असोज मसान्तसम्मको Due Diligence Audit (DDA) प्रतिवेदन समेत प्राप्त भएको छ । उक्त प्रतिवेदनको आधारमा यस संस्थाको प्रति शेयर नेटवर्थ रु. १२५.०१ र लक्षित ओम फाइनान्स लिमिटेडको प्रति शेयर नेटवर्थ रु. १२२.८९ रहेको छ ।

### ग) शेयर साटासाट अनुपात (Share Swap Ratio)

दुवै संस्थाको सहमतिमा नियुक्त मूल्याङ्कनकर्ता एस.आर.पाण्डे.एण्ड.एसोसिएट्सको प्रतिवेदनको आधारमा संयुक्त मर्जर समितिले शेयर अनुपात १०:१०.९०९९ (१० बराबर १०.९०९९ शेयर) कायम गरी सिटी डेभलपमेण्ट बैंकको प्रति कित्ता शेयर रु. १०० र ओम फाइनान्स लिमिटेडको शेयर प्रति कित्ता रु. १०९.०९९ कायम गर्न सिफारिस भएकोले यस बैंकको सञ्चालक समितिको बैठकले उक्त शेयर अनुपात अनुमोदनको लागि साधारण सभामा पेश गर्ने निर्णय गरेको छ ।



## घ) मर्जर पश्चात बैंकको पूँजी संरचना

पूँजी विवरण	रकम रु. मा
अधिकृत पूँजी	१,५०,००,००,०००।००
जारी पूँजी	१,०९,७८,४९,८००।००
चुक्ता पूँजी	१,०९,७८,४९,८००।००

## ङ) मर्जर पश्चात बैंकको नाम, केन्द्रीय कार्यालय र सञ्चालक समिति

मर्जर पछि संस्थाको नाम नेपालीमा ओम डेभलपमेण्ट बैंक लिमिटेड र अंग्रेजीमा **OM Development Bank Limited** हुनेछ। संस्थाको केन्द्रीय तथा रजिष्टर्ड कार्यालय गण्डकी अञ्चल कास्की जिल्ला पोखरा उपमहानगरपालिका वडा नं. ४ (हालको सिटी डेभलपमेण्ट बैंक लिमिटेडको मुख्य कार्यालय) मा रहनेछ भने अर्को साधारण सभा नभएसम्म सिटी डेभलपमेण्ट बैंक लिमिटेडको तर्फबाट ४ जना, ओम फाइनान्स लिमिटेडको तर्फबाट ४ जना र १ जना व्यवसायिक विशेषज्ञ गरि ९ जनाको सञ्चालक समिति कायम रहने छ।

## च) जनशक्ति व्यवस्थापन

नयाँ बन्ने विकास बैंकको प्रमुख कार्यकारी अधिकृत पदमा सिटी डेभलपमेण्ट बैंक लिमिटेडका वर्तमान प्रमुख कार्यकारी अधिकृत श्री विश्वमोहन अधिकारी र नायब प्रमुख कार्यकारी अधिकृत पदमा ओम फाइनान्स लिमिटेडका वर्तमान प्रमुख कार्यकारी अधिकृत श्री बुद्धि मल्ललाई नियुक्त गरिने छ। साथै दुवै संस्थाका कार्यकारी प्रमुखहरु सम्मिलित मानव संसाधन उपसमिति गठन गरि अन्य कर्मचारीहरुको मिलान आपसी समझदारीमा गरीने छ। यस कार्यको लागि आवश्यक परेमा मानव संसाधन विशेषज्ञको सहयोग लिईनेछ। गाभिने संस्थाको वृहत्तर हितलाई दृष्टिगत गरी गाभीए पछि पनि एकिकृत रूपमा कर्मचारीहरुको मनोबल उच्च रहने गरि एकआपसमा समेत सौहार्द्रता कायम राखी सफलतापूर्वक कारोवार संचालन गर्ने गराउने वातावरण तयार गर्नुपर्नेमा दुवै पक्षको सहमति रहेको छ।

विश्व भरी नै Merger वा Acquisition मार्फत बैंक तथा वित्तीय संस्थाको पूँजी वृद्धि, कार्य संचालन लागतमा कटौती, शाखा सञ्जाल विस्तार, उत्पादकत्व वृद्धि, संस्थागत



सुशासन तथा दक्षतामा वृद्धि भएको पाईन्छ । नेपालमा Merger वा Acquisition को प्रयोग भएको त्यति लामो इतिहास छैन तथापी कतिपय संस्थाहरूले राम्रो प्रगति गर्न सकेको हाम्रो सामु प्रष्ट छ । Merger वा Acquisition मा संस्थाहरू बीच आपसी समन्वय, पहिचान र समान उद्देश्य रहनु अत्यन्त आवश्यक देखिन्छ ।

### छ) वित्तीय भलकहरू

आर्थिक वर्ष २०७२/०७३ को आश्विन मसान्तसम्मको सिटी डेभलपमेण्ट बैंक लिमिटेड र ओम फाइनेन्स लिमिटेड को प्रमुख वित्तीय भलकहरू यस प्रकार रहेका छन् :

क्र. सं.	विवरण	सिटी डेभलपमेण्ट बैंक लिमिटेड	ओम फाइनेन्स लिमिटेड	कुल जम्मा
१	चुक्ता पूँजी रु.(हजारमा)	५५५,२८०।८०	४९४,५६८।७०	१,०४९,८४९।५०
२	कुल पूँजीकोष रु.(हजारमा)	७५५,०१९।०७	६५०,०५१।७५	१,४०५,०७०।८२
३	कुल निक्षेप रु.(हजारमा)	५,१९१,९८१।८५	५,०७९,११५।७१	१०,२७१,०९७।५६
४	कुल कर्जा तथा सापट रु.(हजारमा)	४,४२५,७५६।३३	३,९९३,८११।८५	८,४१९,५६८।१८
५	व्याज आम्दानी रु.(हजारमा)	१३४,२४४।६०	१३३,८८१।००	२६८,१२५।६०
६	व्याज खर्च रु.(हजारमा)	७९,६९५।०२	८८,९३५।००	१६८,६३०।०२
७	खुद व्याज आम्दानी रु.(हजारमा)	५४,५४९।५८	४४,९४६।००	९९,४९५।५८
८	कमिशन तथा डिस्काउण्ट रु.(हजारमा)	२,८१४।७८	४८३।००	३,२९७।७८
९	अन्य संचालन आम्दानी रु.(हजारमा)	९,००९।१७	८,२४६।००	१७,२५५।१७
१०	कर्मचारी खर्च रु.(हजारमा)	११,४७०।६५	११,७१८।००	२३,१८८।६५
११	अन्य संचालन खर्च रु.(हजारमा)	११,९२६।०५	९,३००।००	२१,२२६।०५
१२	संचालन मूनाफा रु.(हजारमा)	३२,३०८।५८	३१,७६५।००	६४,०७३।५८
१३	खुदनाफा रु.(हजारमा)	२०,५७२।७४	२०,२९३।९९	४०,८६६।७३
१४	प्रति शेयर आम्दानी रु.	१४।८२	१६।३५	१५।५४
१५	खराब कर्जाको प्रतिशत	१।११	०।६२	०।८८
१६	पूँजीकोषको पर्याप्तता प्रतिशत	१४।१४	१४।०५	१४।१०
१७	कुल ग्राहक संख्या	६३,०१९	३१,६१८	९४,६३७
१८	कुल शेयरधनी संख्या	१५,१२९	१,१४६	१६,२७५
१९	कुल कर्मचारी संख्या	१२९	९०	२१९
२०	कुल शाखा संख्या	१७	९	२६
२१	कुल एटिएम संख्या	३	०	३

माथि उल्लेखित वित्तीय फलकहरूको आधारमा यस विकास बैंकको कारोबारमा ओम फाइनान्स लिमिटेडको अंश समान देखिएकाले भविष्यमा कुनै पनि व्यवस्थापकिय समस्या नआउने विश्लेषण गरिएको छ । साथै ओम डेभलपमेण्ट बैंक लिमिटेडको नामबाट राष्ट्रिय स्तरको विकास बैंकको रुपमा अग्रणी स्थानमा रहन सकिने सम्भावना देखिन्छ । सूचकाङ्कको विश्लेषणको आधारमा यस विकास बैंकको प्रति शेयर आम्दानी रु. १४.८२ र ओम फाइनान्स लिमिटेडको प्रति शेयर आम्दानी रु. १६.३५ रहेको छ । समग्रमा प्रति शेयर आम्दानी रु. १५.५४ रहने देखिएकाले प्रतिफलमा खासै फरक देखिदैन । २०७२ सालको आगमनसँगै वैशाख १२ गते र तत्पश्चातका भुक्तम्प तथा अहिले तराईमा देखिएको समस्या र भारतिय अघोसित नाकाबन्दीको कारण आर्थिक क्रियाकलापमा आएको संकुचनका बावजुत समग्रमा प्रति शेयर आम्दानी रु. १५.५४ रहनुले आगामी दिनमा बिगत वर्षहरूमा जस्तै आकर्षक प्रतिफल दिन सकिने सम्भावना देखिन्छ ।

## आदरणीय शेयरधनी महानुभावहरू,

सिटी डेभलपमेण्ट बैंक लिमिटेड र ओम फाइनान्स लिमिटेड बिच एक आपसमा गाभिएर राष्ट्रिय स्तरको विकास बैंक बन्दा विकास बैंकले एकातिर राष्ट्रिय स्तरमा सेवा प्रवाह गर्न सक्ने अवस्था सिर्जना हुने देखिन्छ भने अर्कोतिर विकास बैंकका शेयरधनी, सेवाग्राही, कर्मचारी लगायतका सरोकारवालाहरूमा सन्तुष्टिको गुणात्मक अभिवृद्धि हुन गई संस्थाको व्यवसायिक आकारका अतिरिक्त संस्थाप्रतिको विश्वास र आस्था समेत वृद्धि हुन जाने विश्वास लिइएको छ, जसका कारण समाजमा बैंकिङ क्षेत्रप्रतिको जनविश्वास अझ दरिलो बन्दै जानेछ । गाभिएर बन्ने राष्ट्रियस्तरको विकास बैंकले स्वभाविक रुपमा संस्थागत सुशासनलाई थप प्रत्याभुत गराउँदै अझ गुणस्तरीय सेवा प्रवाह गरी सेवाग्राहीहरूको मन जितेर निक्षेप तथा लगानीलाई वृद्धि गर्दै थप सुरक्षित र लाभदायक बनाउन सक्ने विश्वास लिइएको छ । सिटी डेभलपमेण्ट बैंक लिमिटेड र ओम फाइनान्स लिमिटेड एक आपसमा गाभिएर राष्ट्रियस्तरको विकास बैंकको रुपमा स्थापित भएपछि संस्थाको प्रतिस्पर्धात्मक क्षमतामा अभिवृद्धि भई संस्थाको समग्र विकास र विस्तार हुने कुरामा पूर्ण विश्वस्त भएका छौं ।

मर्जर पश्चात बैंकले निक्षेपकर्ता तथा लगानीकर्ताको हितको संरक्षण गर्न सक्षम हुने तथा बैंकको वित्तीय, मानव संसाधन, प्राविधिक तथा अन्य क्षमता अभिवृद्धि भई बैंकले अवलम्बन गरेको नेपाली समाज सुहाउँदो वित्तीय सेवाहरू प्रभावकारी ढङ्गले प्रदान गर्न बैंक सक्षम हुने कुरामा सञ्चालक समिति तथा व्यवस्थापन पूर्ण रुपमा विश्वस्त रहेको

हुँदा यस सम्मानित सभासमक्ष प्रस्तुत गाभने/गाभिने, सो सम्बन्धमा भए/गरेका कार्यहरू तथा सो सम्बन्धमा आगामी दिनमा गर्नुपर्ने सम्पूर्ण कार्यहरूलाई सहज ढंगले अगाडि बढाउन सम्पूर्ण प्रस्तावहरू पारित/अनुमोदन गरिदिनुहुन यस सभा समक्ष पुनः अनुरोध गर्दछु ।

## कृतज्ञता / धन्यवाद ज्ञापन

बैंकको प्रगतिमा प्रत्यक्ष-अप्रत्यक्ष रूपमा संलग्न रहनुभएका सबै शेयरधनी, निक्षेपकर्ता तथा सदस्यहरू, नेपाल राष्ट्र बैंक लगायत अन्य बैंक तथा वित्तीय संस्थाहरूलाई पनि यस अवसरमा हार्दिक कृतज्ञता व्यक्त गर्दछु । यस बैंकका शुभचिन्तकहरूबाट पाएको सहयोग, सुझाव र मार्गदर्शन अमूल्य रहेको छ । बैंकको व्यवस्थापन कार्यमा संलग्न रही बैंकको सुशासन, उन्नति र प्रगतिमा अहोरात्र खट्नुहुने सञ्चालक सदस्यहरू, कार्यकारी प्रमुख लगायत बैंकको आधारस्तम्भको रूपमा रहनुभएका समस्त कर्मचारीहरूको निष्ठापूर्ण लगनशीलताको लागि सबैलाई धन्यवाद दिन चाहन्छु । यस बैंकमा विश्वासका साथ लगानी गरी यसको विकास र विस्तारमा हातेमालो गर्नुभएकोमा सम्पूर्ण आदरणीय शेयरधनी महानुभावहरूलाई हार्दिक कृतज्ञता व्यक्त गर्न चाहन्छु । साथै भविष्यमा पनि यस किसिमको सहयोग एवं सक्रियताको अपेक्षा राख्दै बैंकको साख बृद्धिमा यहाँहरू सबैले पुऱ्याउनु भएको विशिष्ट योगदान प्रति पुनः आभार प्रकट गर्दछु । साथै हामीलाई सेवा गर्ने अवसर प्रदान गर्नु हुने समस्त सम्मानित ग्राहकहरूलाई विशेष धन्यवाद दिन चाहन्छु ।

धन्यवाद ।

राजेन्द्र कुमार बाटाजू

अध्यक्ष

## प्रबन्ध-पत्रमा संशोधन

दफा नं.	हालको ब्यबस्था	प्रस्तावित थप/संशोधन	थप/संशोधन गर्नुपर्ने कारण
१.	<p><b>कम्पनीको नाम:</b></p> <p>यस कम्पनीको नाम "सिटी डेभलपमेण्ट बैंक लिमिटेड" हुनेछ। यसलाई अंग्रेजीमा City Development Bank Limited भनिनेछ। जसलाई यस पछि "विकास बैंक" भनिएको छ।</p>	<p><b>कम्पनीको नाम:</b></p> <p>यस कम्पनीको नाम "ओम डेभलपमेण्ट बैंक लिमिटेड" हुनेछ। यसलाई अंग्रेजीमा Om Development Bank Limited भनिनेछ। जसलाई यस पछि "विकास बैंक" भनिएको छ।</p> <p>(स्पष्टीकरण: ओम फाइनान्ससंगको मर्ज प्रस्ताव पारित पश्चात्)</p>	१. ओम फाइनान्ससाग मर्ज गर्ने प्रस्तावको प्रयोजनार्थ।
५.	<p><b>विकास बैंकको पूँजी संरचना :</b></p> <p>विकास बैंकको पूँजीको संरचना देहाय वमोजिमको हुनेछ :</p> <p>(क) विकास बैंकको अधिकृत पूँजी रु. ६४ करोड हुनेछ। सो पूँजीलाई प्रति शेयर रु. १००/- दरका ६४ लाख थान साधारण शेयरमा विभाजन गरिएको छ।</p> <p>(ख) विकास बैंकको तत्काल जारी गर्ने शेयर पूँजी रु. ४६ करोड ८१ लाख ६० हजार मात्र हुनेछ। सो पूँजीलाई प्रति शेयर रु. १००/- दरका ४६ लाख ८१ हजार ६०० थान साधारण शेयरमा विभाजन गरिएको छ।</p> <p>(ग) विकास बैंकको तत्काल चुक्ता गर्ने शेयर पूँजी रु. ४६ करोड ८१ लाख ६० हजार मात्र हुनेछ। सो पूँजीलाई प्रति शेयर रु. १००/- दरका ४६ लाख ८१ हजार ६०० थान साधारण शेयरमा विभाजन गरिएको छ।</p>	<p><b>विकास बैंकको पूँजी संरचना :</b></p> <p>विकास बैंकको पूँजीको संरचना देहाय वमोजिमको हुनेछ :</p> <p>(क) विकास बैंकको अधिकृत पूँजी रु. १ अर्ब ५० करोड हुनेछ। सो पूँजीलाई प्रति शेयर रु. १००/- दरका १ करोड ५० लाख थान साधारण शेयरमा विभाजन गरिएको छ।</p> <p>(ख) विकास बैंकको तत्काल जारी गर्ने शेयर पूँजी रु. १ अर्ब ९ करोड ७८ लाख ४९ हजार ८ सय मात्र हुनेछ। सो पूँजीलाई प्रति शेयर रु. १००/- दरका १ करोड ९ लाख ७८ हजार ४ सय ९८ थान साधारण शेयरमा विभाजन गरिएको छ।</p> <p>(ग) विकास बैंकको तत्काल चुक्ता गर्ने शेयर पूँजी रु. १ अर्ब ९ करोड ७८ लाख ४९ हजार ८ सय मात्र हुनेछ। सो पूँजीलाई प्रति शेयर रु. १००/- दरका १ करोड ९ लाख ७८ हजार ४ सय ९८ थान साधारण शेयरमा विभाजन गरिएको छ।</p>	<p>(क) नेपाल राष्ट्र बैंकले लागू गरेको नयां नीति वमोजिम पुँजी वृद्धि गर्नु आवश्यक भएकाले।</p> <p>(ख) मर्ज प्रयोजनार्थ पूँजी वृद्धि गर्न आवश्यक भएकोले।</p> <p>(ग) मर्ज प्रयोजनार्थ पूँजी वृद्धि गर्न आवश्यक भएकोले।</p>



## नियमावलीमा संशोधन

नियम नं.	हालको ब्यबस्था	प्रस्तावित थप/संशोधन	थप/संशोधन गर्नुपर्ने कारण
१.	<b>कम्पनीको नाम:</b> यस कम्पनीको नाम "सिटी डेभलपमेण्ट बैंक लिमिटेड" हुनेछ । यसलाई अंग्रेजीमा <b>City Development Bank Limited</b> भनिनेछ । जसलाई यस पछि "विकास बैंक" भनिएको छ ।	<b>कम्पनीको नाम:</b> यस कम्पनीको नाम "ओम डेभलपमेण्ट बैंक लिमिटेड" हुनेछ । यसलाई अंग्रेजीमा <b>Om Development Bank Limited</b> भनिनेछ । जसलाई यस पछि "विकास बैंक" भनिएको छ । <b>(स्पष्टीकरण:</b> ओम फाइनान्ससँगको मर्ज प्रस्ताव पारित पश्चात्)	१. ओम फाइनान्ससाग मर्ज गर्ने प्रस्तावको प्रयोजनार्थ ।
८.	<b>सञ्चालकको संख्या र कार्यकाल:</b> (२) यस बैंकमा ७ जनाको सञ्चालक समिति हुनेछ । सो समितिमा समूहगत प्रतिनिधित्व देहाय बमोजिम हुनेछ । (क) संस्थापक समूहका शेयरधनीहरुबाट आपसी समझदारिवाट मनोनित वा निर्वाचित ३ जना । (ख) सर्वसाधारण समूहका शेयरधनिबाट निर्वाचित ३ जना ।	<b>सञ्चालकको संख्या र कार्यकाल:</b> (२) यस बैंकमा ९ जनाको सञ्चालक समिति हुनेछ । सो समितिमा समूहगत प्रतिनिधित्व देहाय बमोजिम हुनेछ । (क) संस्थापक समूहका शेयरधनीहरुबाट आपसी समझदारिवाट मनोनित वा निर्वाचित ४ जना । (ख) सर्वसाधारण समूहका शेयरधनिबाट निर्वाचित ४ जना ।	(२) ओम फाइनान्ससँग मर्जका कारण ।
८.	(३) सञ्चालकहरुको कार्यकाल ४ वर्षको हुनेछ ।	(३) सञ्चालकहरुको कार्यकाल ४ वर्षको हुनेछ । एक पटक निर्वाचित वा मनोनित पदावधि समाप्त भएको व्यक्ति सञ्चालकको पदमा पुनः नियुक्त हुन सक्नेछ तर कुनै पनि व्यक्ति लगातार २ पटक भन्दा बढी सञ्चालक पदमा निर्वाचित, मनोनित वा नियुक्त हुन सक्ने छैन । <b>(स्पष्टीकरण:</b> यस वर्ष निर्वाचित सञ्चालकको पदावधि पहिलो मानिनेछ ।)	(३) नेपाल राष्ट्र बैंकबाट जारी निर्देशन बमोजिम ।
२०.	(४) प्रमुख कार्यकारी अधिकृतको पदावधि ४ वर्षको हुनेछ र निजको पुनः नियुक्ति हुन सक्नेछ ।	(४) प्रमुख कार्यकारी अधिकृतको पदावधि ४ वर्षको हुनेछ । एक पटक नियुक्त पाएको व्यक्ति पहिलो पदावधि सकिए पछि पुनः नियुक्ति हुन सक्नेछ तर कुनै पनि व्यक्ति लगातार २ पटक भन्दा बढी प्रमुख कार्यकारी अधिकृत पदमा निर्वाचित, मनोनित वा नियुक्त हुने सक्ने छैन । <b>(स्पष्टीकरण:</b> हाल बहाल रहेको प्रमुख कार्यकारी अधिकृतको पदावधि पहिलो कार्यकाल मानिनेछ ।)	(४) नेपाल राष्ट्र बैंकबाट जारी निर्देशन बमोजिम ।



## Unaudited Financial Results (Quarterly) A 2<sup>nd</sup> Quarter (30/06/2072) of the fiscal year 2072/2073

Amount Rs. In '000

S.N.	Particular	This Quarter Ending	Previous Quarter Ending	Corresponding Previous Year Quarter Ending
<b>1</b>	<b>Total Capital and Liabilities (1.1 to 1.8)</b>	<b>6,017,228.04</b>	<b>5,867,413.07</b>	<b>4,828,401.76</b>
1.1	Paid up Capital	468,160.00	468,160.00	363,479.40
1.2	Reserves and Surplus	258,329.83	237,992.20	154,832.78
1.3	Debentures and Bond	-	-	-
1.4	Borrowings	-	-	25,000.00
<b>1.5</b>	<b>Deposits (a+b)</b>	<b>5,191,981.85</b>	<b>5,067,301.78</b>	<b>4,198,388.48</b>
a.	Domestic Currency	5,191,981.85	5,067,301.78	4,198,388.48
b.	Foreign Currency	-	-	-
1.6	Proposed Dividend	-	-	-
1.7	Income Tax Liability	-	-	7,499.35
1.8	Other Liabilities	98,756.36	93,959.09	79,201.76
<b>2</b>	<b>Total Assets (2.1 to 2.7)</b>	<b>6,017,228.04</b>	<b>5,867,413.07</b>	<b>4,828,401.76</b>
2.1	Cash and Bank Balance	1,366,767.22	1,551,141.07	1,208,778.03
2.2	Money at call and short notice	-	-	-
2.3	Investments	180,540.47	91,159.69	65,934.83
<b>2.4</b>	<b>Loans and Advances (a to f)</b>	<b>4,360,354.73</b>	<b>4,107,539.23</b>	<b>3,447,932.25</b>
a.	Real Estate Loan	331,349.74	357,358.32	280,227.48
1.	Residential Real Estate Loan (Except Personal Home Loan up to Rs. 10 million)	-	-	-
2.	Business Complex & Residential Apartment Construction Loan	-	-	-
3.	Income generating Commercial Complex Loan	-	-	4,132.35
4.	Other Real Estate Loan (Including Land purchase & Plotting)	331,349.74	357,358.32	276,095.13
b.	Personal Home Loan of Rs. 10 million or Less	1,013,114.63	902,219.39	707,389.82
c.	Margin Type Loan	13,460.10	13,139.49	12,752.79
d.	Term Loan	482,184.32	384,086.16	277,408.07
e.	Overdraft Loan/TR Loan/WC Loan	861,458.75	846,345.89	697,826.63
f.	Others	1,658,787.20	1,604,389.98	1,472,327.45
2.5	Fixed Assets	63,110.03	66,615.72	49,814.86
2.6	Non Banking Assets	-	-	-
2.7	Other assets	46,455.58	50,957.36	55,941.80
<b>3</b>	<b>Profit and Loss Account</b>			
3.1	Interest Income	134,244.60	524,655.95	116,464.87
3.2	Interest Expenses	79,695.02	277,861.07	67,242.70
	<b>A. Net Interest Income (3.1-3.2)</b>	<b>54,549.58</b>	<b>246,794.88</b>	<b>49,222.17</b>
3.3	Fees, commission and Discount	2,814.78	13,591.85	3,679.55
3.4	Other Operating Income	9,009.17	32,337.39	8,930.66
3.5	Foreign Exchange Gain/Loss (Net)	1.15	4.23	0.00
	<b>B. Total Operating Income (A.+3.3+3.4+3.5)</b>	<b>66,374.68</b>	<b>292,728.35</b>	<b>61,832.39</b>
3.6	Staff Expenses	11,470.85	38,019.15	10,050.96
3.7	Other Operating Expenses	11,926.05	47,230.32	10,318.60
	<b>C. Operating Profit Before Provision (B.-3.6-3.7)</b>	<b>42,977.98</b>	<b>207,478.88</b>	<b>41,462.82</b>
3.8	Provision for possible loss	10,669.40	6,917.89	12,837.16
	<b>D. Operating Profit (C.-3.8)</b>	<b>32,308.58</b>	<b>200,560.99</b>	<b>28,625.66</b>
3.9	Non-operating Income/Expenses (Net)	20.00	2,346.40	34.14
3.10	Write Back of Provision for Possible Loss	-	40,201.32	-
	<b>E. Profit From Regular Activities (D.+3.9+3.10)</b>	<b>32,328.58</b>	<b>243,108.71</b>	<b>28,659.80</b>
3.11	Extraordinary Income/Expenses (Net)	-	-	-
	<b>F. Profit Before Bonus and Taxes (E.+3.11)</b>	<b>32,328.58</b>	<b>243,108.71</b>	<b>28,659.80</b>
3.12	Provision for Staff Bonus	2,938.96	22,100.79	2,605.44
3.13	Provision For Tax	8,816.89	66,410.97	7,816.31
	<b>G. Net Profit/Loss (F.-3.12-3.13)</b>	<b>20,572.74</b>	<b>154,596.94</b>	<b>18,238.05</b>
<b>4</b>	<b>Ratios</b>			
4.1	Capital Fund To RWA	14.14%	14.47%	12.96%
4.2	Non Performing Loan (NPL) to Total Loan	1.11%	0.54%	1.86%
4.3	Total Loan Loss Provision to Total NPL	132.57%	243.69%	93.20%
4.4	Cost Of Funds	6.53%	6.73%	6.86%
4.5	Credit to Deposit Ratio (Calculated as per NRB Directives)	74.86%	72.16%	74.39%
4.6	Base Rate	9.33%	9.65%	9.82%
4.7	Interest Spread Rate	6.39%	6.36%	6.69%
<b>Note:</b>	1. Loan and Advances and Investments are shown netted off the provisions.			
	2. The final figures of this unaudited financial statement may be changed accordingly if the auditors and supervisory body notify us to do so.			
	3. Previous period figures were rearranged wherever it was necessary to do so.			

## सामाजिक क्षेत्रमा सिटी डेभलपमेन्ट बैंक



भरतपुर शाखा उद्घाटनको अवसरमा सरसफाइका लागि बैंकको तर्फबाट डस्टबिन वितरण



शान्ति उच्च मा.वि. कुश्मिसेरा बागलुङको ५४ औं वार्षिक उत्सवको अवसरमा बैंकको तर्फबाट आर्थिक सहायाग रु. १०,१००/- प्रदान गरिएको



बैंकको आठौं वार्षिक उत्सवको अवसरमा आयोजित खुला रत्नदान कार्यक्रमका सहभागीहरू



बन्दीपुर शाखा उद्घाटनको अवसरमा स्थानीय श्रमा समूहलाई वाद्यवादन सामग्री हस्तान्तरण गरिदै

INTRODUCING  
**CITY MOBILE BANKING**

Mobile Apps Available !



A member of



**BALANCE ENQUIRY & MINI STATEMENTS**

**FUND TRANSFERS**

**TRANSACTION ALERTS**

**RECHARGE CARDS & TOPUPS**

**MERCHANT PAYMENTS**

**INTER BANK FUND TRANSFERS**

With City Mobile banking, you can instantly load your e-sewa wallet to



... and more !



**सिटी डेवेलपमेण्ट बैंक लिमिटेड**  
CITY DEVELOPMENT BANK LIMITED

**शाखा कार्यालयहरू**

पोखरा-१, ट्याक्सीचोक, बजार  
फोन/फ्याक्स: ०११-२११२१, २११२१

पोखरा-१०, जमरसिंह चौक  
फोन/फ्याक्स: ०११-२१२३६, २१२३६

मिलनचोक, हेमजा  
फोन/फ्याक्स: ०११-२००२२, २००२२

भिमाद बजार, तनहुँ  
फोन/फ्याक्स: ०१२-२२५००, २२५०१

भोटेजोडार, रामजुङ  
फोन/फ्याक्स: ०११-२००२२, २००२२

सुफा सडक, इमौली  
फोन/फ्याक्स: ०१२-२१२२३, २१२२३

बामडीडा, कास्की  
फोन/फ्याक्स: ०११-२१६२२, २१६२२

तुरुवुरे, तनहुँ  
फोन/फ्याक्स: ०११-२१२३६, २१२३६

धामे बजार, महाङ  
फोन/फ्याक्स: ०११-२१२३६, २१२३६

बाराचण्डा, चितवन  
फोन/फ्याक्स: ०११-२१२३६, २१२३६

मिर्जा, लेखावास  
फोन/फ्याक्स: ०११-२१२३६, २१२३६

महेन्द्रपथ, बाग्लुङ  
फोन/फ्याक्स: ०१२-२२५००, २२५०१

भरतपुर, चितवन  
फोन/फ्याक्स: ०११-२१२३६, २१२३६

सामाचीर, कास्की  
फोन/फ्याक्स: ०११-२१६२२, २१६२२

जुम्लीसिरा, बागलुङ  
फोन/फ्याक्स: ०११-२१२३६, २१२३६

बन्दीपुर, तनहुँ  
फोन/फ्याक्स: ०१२-२२५००, २२५०१