

सेञ्चुरी कमर्सियल बैंक लिमिटेड

पुतलीसडक, काठमाडौंको

पाँचौं वार्षिक साधारणसभा बस्ने सम्बन्धी सूचना

आदरणीय शेयरधनी महानुभावहरु,

मिति २०७२/०९/२९ मा बसेको यस बैंकको सञ्चालक समितिको १८४ औं बैठकको निर्णयानुसार बैंकको पाँचौं वार्षिक साधारणसभा निम्न लिखित मिति, स्थान र समयमा निम्न विषयहरु उपर छलफल तथा निर्णय गर्न बस्ने भएको हुँदा कम्पनी ऐन, २०६३ को दफा ६७ अनुसार सम्पूर्ण शेयरधनी महानुभावहरुको जानकारीको लागि यो सूचना प्रकाशित गरिएको छ ।

१. सभा हुने मिति, स्थान तथा समय:

मिति : २०७२ माघ २२ गते, शुक्रवार (तदनुसार ५ फेब्रुअरी, २०१६)

स्थान : आर्मी अफिसर्स क्लब, भद्रकाली, काठमाडौं ।

समय : विहान ११:०० बजे ।

२. छलफलका विषयहरु :

क. साधारण प्रस्तावहरु :

- आ.व. २०७१/७२ को सञ्चालक समितिको तर्फबाट अध्यक्षज्यूले पेश गर्नु हुने वार्षिक प्रतिवेदन छलफल गरी पारित गर्ने ।
- लेखापरीक्षकको प्रतिवेदनसहित २०७२ आषाढ मसान्तको वासलात र मिति २०७१/०४/०९ देखि २०७२/०३/३१ सम्मको नाफा नोक्सान हिसाव तथा सोही अवधिको नगद प्रवाह विवरण लगायतका वित्तीय विवरणहरु छलफल गरी पारित गर्ने ।
- कम्पनी ऐन, २०६३ को दफा १११ अनुसार आ.व. २०७२/७३ को लागि लेखापरीक्षण गर्न लेखापरीक्षकको नियुक्ति गर्ने र निजको पारिश्रमिक निर्धारण गर्ने ।
- सञ्चालक समितिले प्रस्ताव गरे बमोजिम आ.व. २०७१/७२ को कारोबारबाट भएको मुनाफा मध्यबाट शेयरधनीहरुलाई चुक्ता पूँजी रु. २,१२०,०००,०००/- को ०.४७ प्रतिशतका दरले हुने जम्मा रु. १०,०४२,१०५/- मात्र नगद लाभांश (बोनस शेयरको कर भुक्तानी प्रयोजनका निमित्त) वितरण गर्ने ।
- बैंकको नियमावलीको नियम ३२ अनुसार सञ्चालकहरुको अन्य सुविधाहरु संशोधन गर्ने ।
- बैंकको नियमावली अनुसार संस्थापक (समुह "क") शेयरधनीहरुको तर्फबाट सञ्चालक समितिमा प्रतिनिधित्व गर्ने ४ (चार) जना सञ्चालकहरुको निर्वाचन गर्ने ।

ख. विशेष प्रस्तावहरु :

- बैंकको सञ्चालक समितिले प्रस्ताव गरे अनुसार शेयरधनीहरुलाई चुक्ता पूँजी रु.२,१२०,०००,०००/- को ९ प्रतिशतका दरले हुने जम्मा रु. १९०,८००,०००/- बराबरको बोनस शेयर वितरण गर्ने प्रस्ताव पारित गर्ने र बोनस शेयर जारी पश्चात् कायम हुने भिन्न अंक (Fraction) लाई भविष्यमा समायोजन गर्ने गरी यथावत राख्ने ।
- आ.व. २०७१/७२ को बोनस शेयर र हाल जारी गरिएको हकप्रद शेयर पश्चात् कायम भएको पूँजीको ३०% अर्थात् प्रत्येक १० कित्ता शेयर बराबर ३ कित्ताका (रु. ८५२,२४०,०००) दरले हकप्रद शेयर निष्काशन गर्ने प्रस्ताव पारित गर्ने । आवेदन दिँदा हक वापतको शेयर संख्या खण्डित शेयरमा आएमा र बोनसको Fraction भएमा सो लाई हिसाव मिलाउन गरी सो पश्चात् हकप्रद शेयरलाई माथिल्लो नजिकको पूरा शेयरमा बाँडफाँड गरिने छ ।
- उल्लेखित बोनस शेयर तथा हकप्रद शेयर (Right Share) निष्काशनको लागि आवश्यक हदसम्म जारी तथा चुक्ता पूँजी बृद्धि गर्न स्वीकृति प्रदान गर्ने । साथै, बैंकको अधिकृत पूँजी बृद्धि गर्न स्वीकृति प्रदान गर्ने ।
- बैंकले आ.व. २०७१/७२ मा संस्थागत सामाजिक उत्तरदायित्व वहन गर्ने क्रममा आर्थिक सहायता प्रदान गर्दा कम्पनी ऐन, २०६३ को दफा १०५ को उपदफा १ को खण्ड (ग) ले निर्धारण गरेको सीमा नाघेको हुँदा सो अन्तर्गत भएको खर्च रु. १,११२,१५३/- अनुमोदन गर्ने ।
- बैंकको प्रबन्धपत्र तथा नियमावलीमा साधारणसभाबाट भएको संशोधनका सम्बन्धमा नियामक निकायहरुले कुनै निर्देशन दिएमा तदनुसार प्रबन्धपत्र र नियमावलीमा आवश्यक परिमार्जन गर्न सञ्चालक समितिलाई अख्तियारी दिने ।
- नेपाल राष्ट्र बैंकबाट जारी एकीकृत निर्देशन २०७२ को निर्देशन नं. ६ को बुँदा १(१६) तथा बुँदा ३(१०) बमोजिम बैंकका अध्यक्ष, सञ्चालक तथा बैंकका कार्यकारी प्रमुख लगातार २ पटक भन्दा बढी उक्त पदमा निर्वाचित, मनोनित वा नियुक्त हुन नसक्ने गरी बैंकको नियमावलीमा व्यवस्था गर्नुपर्ने भन्ने प्रावधान बमोजिम बैंकको नियमावलीको नियम ३० तथा ३६ मा आवश्यक संशोधन गर्ने सम्बन्धी विशेष प्रस्ताव पारित गर्ने ।
- यस बैंकमा अर्को कुनै बैंक वा वित्तीय संस्था गाभ्ने वा अर्को बैंकमा यो बैंक गाभ्ने वा एक आपसमा गाभ्ने गाभ्ने (Merger) वा एक वा एक भन्दा बढी उपयुक्त बैंक तथा वित्तीय संस्थाहरु प्राप्ति (एक्विजिसन) गर्ने प्रयोजनका लागि उपयुक्त वित्तीय संस्थाहरुको पहिचान गर्ने, समझदारी पत्र (MOU) मा हस्ताक्षर गर्ने, सोको आधारमा सैद्धान्तिक स्वीकृतिका लागि नेपाल राष्ट्र बैंक समक्ष निवेदन गर्ने, सम्पत्ति तथा दायित्वहरुको मूल्यांकन (Due Diligence Audit) गर्न परामर्शदाता, मूल्यांकनकर्ता तथा लेखा परीक्षकहरु नियुक्त गर्ने तथा प्राप्ति (एक्विजिसन) सँग सम्बन्धित प्रचलित कानून तथा निर्देशनहरु बमोजिम अपनाउनु पर्ने तथा गर्नु पर्ने सम्पूर्ण कार्य, प्रक्रियाहरु पूरा गरी अन्तिम स्वीकृति लिने तथा सो सन्दर्भमा नियामक निकायहरुबाट निर्देशन गरे बमोजिमका विवरण उपलब्ध गराउने लगायतका कार्य गर्न गराउन कम्पनीको संचालक समितिलाई अधिकार प्रत्यायोजन गरी सम्पूर्ण अख्तियारी दिने विशेष प्रस्ताव पारित गर्ने ।

ग. विविध

सञ्चालक समितिको आज्ञाले
कम्पनी सचिव

सभामा छलफल गरिने सञ्चालक समितिको प्रतिवेदन तथा लेखापरीक्षकको प्रतिवेदन सहितको वासलात, नाफा नोक्सान हिसाव, साधारणसभा सम्बन्धी कुनै जानकारी आवश्यक भएमा यस बैंकको केन्द्रीय कार्यालय, पुतलीसडक, काठमाडौंमा सम्पर्क गर्नुहुन वा बैंकको Website : www.centurybank.com.np हेर्नु हुन अनुरोध गर्दछौं ।

साधारणसभा सम्बन्धी सामान्य जानकारी

१. पाँचौं वार्षिक साधारणसभा तथा लाभांश प्रयोजनको लागि मिति २०७२/१०/०८ गते देखि २०७२/१०/२२ गतेसम्म बैंकको शेयर दाखिल खारेज बन्द रहनेछ ।
२. नेपाल स्टक एक्सचेन्ज लि. मा मिति २०७२/१०/०७ सम्म भएका कारोवारहरूको नामसारी लिखत मिति २०७२/१०/१५ गते भित्र बैंकको शेयर रजिष्ट्रार सिभिल क्यापिटल मार्केट लिमिटेड, कमलादी, काठमाडौंमा प्राप्त भईसक्नु पर्नेछ । सो मितिसम्ममा प्राप्त नामसारीको लिखतको आधारमा शेयरधनी किताबमा कायम हुन आएका शेयरधनीहरूले मात्र सभामा भाग लिन पाइनेछ ।
३. शेयरधनी महानुभावहरूको जानकारीका लागि प्रकाशित यस सूचनासँगै कम्पनी ऐन, २०६३ को दफा ८४ (४) र (५) अनुरूप बैंकको संक्षिप्त आर्थिक विवरण समेत प्रकाशन गरिएकोले छुट्टै संक्षिप्त आर्थिक विवरण शेयरधनीको ठेगानामा पठाइने छैन ।
४. शेयरधनी महानुभावहरूले साधारणसभामा भाग लिन आउँदा आफ्नो शेयर प्रमाणपत्र वा नागरिकता प्रमाणपत्र वा आफ्नो परिचयपत्र स्पष्ट हुने फोटो सहितको कुनै परिचय पत्र साथमा लिई आउनु पर्नेछ । परिचय खुल्ने कागजात नदेखाई हाजिर गर्न तथा सभामा भाग लिन पाइने छैन ।
५. सभामा भाग लिन इच्छुक शेयरधनी महानुभावहरूले सभा हुने स्थानमा उपस्थित भई त्यहाँ रहेको हाजिरी पुस्तिकामा दस्तखत गर्नु पर्नेछ । सभा हुने दिन हाजिर पुस्तिका विहान १०:०० बजेदेखि दिउँसो १:०० बजेसम्म खुल्ला रहनेछ र सो समयपछि हाजिर पुस्तिका बन्द हुनेछ ।
६. शेयरधनीले आफ्नो प्रतिनिधि (प्रोक्सी) नियुक्त गर्दा आफू जुन समूहको शेयरधनी हो, सोही समूहको अर्को शेयरधनीलाई मात्र प्रोक्सी दिन पाइनेछ ।
७. प्रतिनिधिपत्र (प्रोक्सी फारम) सेञ्चुरी कमर्सियल बैंक लिमिटेडको आधिकारिक वेबसाईट www.centurybank.com.np बाट Download गरी वा यस बैंकबाट प्राप्त गर्न सकिने छ । प्रत्येक प्रोक्सी फारममा कम्पनी सचिवको हस्ताक्षर तथा बैंकको छाप हुनु पर्नेछ । बैंकले उपलब्ध गराएको ढाँचामा तथा कम्पनी सचिवको हस्ताक्षर र बैंकको छाप नभएको प्रोक्सी मान्य हुने छैन ।
८. प्रत्येक प्रतिनिधि पदमा शेयरधनीले स्वयम सक्कल हस्ताक्षर गर्नु पर्नेछ । यस बैंकमा रहेको निजको हस्ताक्षर नमुनासंग नमिलेमा प्रतिनिधि-पत्र स्वतः बदर हुनेछ । फ्याक्स वा स्क्यान गरिएको हस्ताक्षर मान्य हुने छैन ।
९. कुनै शेयरधनी आफै उम्मेदवार हुने भएमा आफ्नो नाममा प्रतिनिधि पत्र (प्रोक्सी फारम) लिन पाइने छैन ।
१०. प्रतिनिधि पत्र (प्रोक्सी फारम) सभा शुरु हुनुभन्दा न्यूनतम ७२ घण्टा अगावै अर्थात् २०७२/१०/१९ गते विहान ११:०० बजेभित्र बैंकको केन्द्रीय कार्यालय, पुतलीसडक, काठमाडौंमा दर्ता गरिसक्नुपर्नेछ ।
११. शेयरधनीले एकभन्दा बढी व्यक्तिलाई आफ्नो शेयर विभाजन गरी वा अन्य कुनै किसिमबाट छुट्टयाई प्रोक्सी दिन पाइने छैन । बैंकको शेयरधनीवाहेक अन्य व्यक्तिलाई प्रोक्सी दिन पाइने छैन । त्यसरी दिइएको प्रोक्सी बदर हुनेछ ।
१२. शेयर खरिद गरेको सङ्गठित संस्था वा कम्पनीले बैंकको सम्बन्धित समूहको अर्को कुनै शेयरधनीलाई प्रतिनिधि (प्रोक्सी) मुकरर गर्न सक्ने छैन । त्यसरी प्रोक्सी मुकरर गरिएको अवस्थामा मनोनित गरेको प्रतिनिधिले निज बैंकको शेयरधनी नभए तापनि शेयरवालाको हैसियतले सभामा भाग लिन सक्नेछ । यसरी प्रतिनिधि पठाउँदा सभा हुनुभन्दा कमिमा ७२ घण्टा अगावै अर्थात् मिति २०७२/१०/१९ गते विहान ११:०० बजेभित्रमा बैंकको केन्द्रीय कार्यालय, पुतलीसडक, काठमाडौंमा लिखित रूपमा जानकारी दिनु पर्नेछ ।
१३. एक जना शेयरधनीले एकभन्दा बढीलाई प्रतिनिधि (प्रोक्सी) मुकरर गरेमा प्रतिनिधि (प्रोक्सी) स्वतः बदर हुनेछ । तर, पहिला दिएको प्रतिनिधि-पत्र (प्रोक्सी फारम) बदर गरेपछि दिइएको प्रतिनिधि-पत्रलाई मान्यता दिन अनुरोध गरी स्वयम उपस्थित भई सनाखत गरी प्रतिनिधि-पत्र (प्रोक्सी फारम) दर्ता गर्न तोकिएको समयवाधिभित्रै दर्ता गर्न ल्याएमा पछिल्लो प्रतिनिधि-पत्र (प्रोक्सी फारम) लाई मान्यता दिइनेछ ।
१४. प्रतिनिधि नियुक्त गरिसकेको शेयरधनीले सभाको दिन हाजिरी गर्न तथा मतदान गर्न पाउने छैन तर सभाको दर्शकदिर्घामा बस्ने अनुमती दिइने छ ।
१५. सुरक्षाको दृष्टिकोणले शेयरधनी महानुभावहरू सभास्थलमा आउँदा भोला, ब्याग जस्ता बस्तुहरू नलिई आउनुहुन अनुरोध छ । आवश्यक देखिएमा सुरक्षाकर्मीले सुरक्षा जाँच गर्न सक्ने हुँदा सो कार्यमा सहयोग गरिदिनुहुनसमेत अनुरोध गरिन्छ ।
१६. शेयरधनी महानुभावहरूले बैंकको केन्द्रीय कार्यालय, पुतलीसडक, काठमाडौं वा बैंकको शेयर रजिष्ट्रार सिभिल क्यापिटल मार्केट लिमिटेड, कमलादी, काठमाडौंमा सम्पर्क राखी लेखापरीक्षकको प्रतिवेदनसहितको बैंकको वार्षिक आर्थिक विवरण, सञ्चालक समितिको प्रतिवेदन, कम्पनी ऐन, २०६३ को दफा ७८ बमोजिमको प्रतिवेदनसमेतका कागजातहरू निरीक्षण गर्न तथा प्राप्त गर्न सक्नुहुनेछ ।
१७. शेयरधनी महानुभावहरूले आफ्नो जिज्ञासा वा जानकारी सभामा प्रस्तुत गर्न चाहेमा त्यस्तो जिज्ञासा वा जानकारी सभा हुनुभन्दा ७ (सात) दिनअगावै लिखित रूपमा कम्पनी सचिवमार्फत् सञ्चालक समितिको अध्यक्षलाई बुझाउनुपर्नेछ । त्यस्तो जिज्ञासा वा जानकारी सभाको विषय सूचीको विविध शीर्षकमा समावेश हुनेछ तर छलफल र पारित हुने प्रस्तावको सूचीमा समावेश हुने छैन ।
१८. नाबालक वा अशक्त शेयरधनीहरूको तर्फबाट बैंकको शेयर लगत किताबमा संरक्षकको रूपमा नाम दर्ता भएको व्यक्तिले सभामा भाग लिन वा मतदान गर्न वा प्रतिनिधि (प्रोक्सी) तोक्न सक्नुहुनेछ ।
१९. सञ्चालक निर्वाचन सम्बन्धी कार्यक्रमको जानकारी १० दिन अगाडी बैंकको सुचनापाटीमा निर्वाचन अधिकृतले प्रकाशित गर्नु हुनेछ ।
२०. शेयरधनी महानुभावहरूले साधारणसभा सम्बन्धमा थप जानकारी आवश्यक परेमा कार्यालय समयभित्र यस बैंकको केन्द्रीय कार्यालय, पुतलीसडक, काठमाडौं वा बैंकको शेयर रजिष्ट्रार सिभिल क्यापिटल मार्केट लिमिटेड, कमलादी, काठमाडौंमा तथा आफूलाई पायक पर्ने यस बैंकको शाखा कार्यालयमा सम्पर्क राख्न सक्नु हुनेछ । साधारणसभासम्बन्धी जानकारी बैंकको आधिकारिक वेबसाईट www.centurybank.com.np बाट समेत प्राप्त गर्न सकिनेछ ।

प्रोक्सी फाराम

मिति:

श्री सञ्चालक समिति,
सेञ्चुरी कमर्सियल बैंक लिमिटेड,
पुतलीसडक, काठमाण्डौ ।

विषय : प्रतिनिधि नियुक्त गरेको बारे ।

महाशय,

..... जिल्ला न.पा./गा.वि.स. वडा नं. बस्ने
म/हामी ले सेञ्चुरी कमर्सियल बैंक लिमिटेडको शेयरधनीको हैसियतले
मिति २०७२ माघ २२ गते शुक्रवारका दिन हुने पाँचौं वार्षिक साधारणसभामा स्वयं उपस्थित भई छलफल तथा निर्णयमा सहभागी
हुन नसक्ने भएकोले उक्त सभामा भाग लिन तथा मतदान गर्नका लागि जिल्ला
न.पा./गा.वि.स. वडा नं. बस्ने त्यस बैंकको शेयरधनी श्री शेयरधनी नं.
..... लाई मेरो/हाम्रो प्रतिनिधि मनोनित गरी पठाएको छु/छौं ।


प्रतिनिधिको

दस्तखत :

नाम :

शेयरधनी परिचय नं. :

कम्पनी सचिवको दस्तखत :



निवेदकको

दस्तखत :

नाम :

शेयरधनी परिचय नं. :

शेयर संख्या :

मिति :

बैंकको छाप :



द्रष्टव्य : यो निवेदन साधारणसभा हुनुभन्दा कम्तीमा ७२ घण्टा अगावै बैंकको केन्द्रीय कार्यालयमा पेश गरिसक्नु पर्नेछ ।

प्रवेश-पत्र

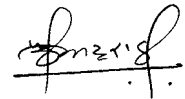
शेयरधनीको नाम श्री

शेयरधनी नम्बर शेयर संख्या :

सेञ्चुरी कमर्सियल बैंक लिमिटेडको, मिति २०७२ माघ २२ गते शुक्रवारका दिन हुने पाँचौं वार्षिक साधारण सभामा उपस्थित हुन
जारी गरिएको प्रवेशपत्र ।

शेयरधनीको हस्ताक्षर :

कम्पनी सचिवको हस्ताक्षर :



द्रष्टव्य : शेयरधनी आफैले खाली कोष्ठहरू भर्नुहोला ।

(सभाकक्षमा प्रवेश गर्न यो प्रवेशपत्र प्रस्तुत गर्न अनिवार्य छ ।)

विषयसूची

१. अध्यक्षको मन्तव्य	६
२. सञ्चालक समितिको प्रतिवेदन	८
३. कम्पनी ऐन, २०६३ को दफा १०९ को उपदफा-४ अनुसारको अतिरिक्त विवरण	१९
४. धितोपत्र दर्ता तथा निष्काशन नियमावली, २०६५ को नियम २२ को उपनियम १ सँग सम्बन्धित अनुसूची १३ बमोजिमको वार्षिक विवरण	२२
५. लेखापरिक्षकको प्रतिवेदन	२५
६. वासलात	२७
७. नाफा-नोक्सान हिसाब	२८
८. नाफा-नोक्सान बाँडफाँड हिसाब	२९
९. इक्विटीमा भएको परिवर्तन सम्बन्धी विवरण	३०
१०. नगद प्रवाह विवरण	३१
११. वासलात र नाफा-नोक्सान हिसाबका अनुसूचीहरू	३२-६२
१२. प्रमुख लेखा नीतिहरू	६४-६८
१३. लेखा सम्बन्धी टिप्पणीहरू	६९-७९
१४. ने.रा. बैंकको पूँजी पर्याप्तता सम्बन्धी ढाँचा अन्तर्गत बैंकको उद्घोषण नीति अनुरूपको उद्घोषण	८०-८३
१५. अनुसूची ४.३४, ४.३५ र ४ (अ)	८४-८६
१६. वित्तीय विवरण प्रकाशित गर्न स्वीकृत प्रदान गर्ने क्रममा ने.रा. बैंकबाट दिईएको निर्देशन	८७
१७. बैंकको प्रबन्धपत्र तथा नियमावली संशोधन सम्बन्धी तीन महले विवरण	८८
१८. पूँजी योजना सम्बन्धि विवरण	८९

अध्यक्षज्यूको मन्तव्य

आदरणीय शेयरधनी महानुभावहरू,

सर्वप्रथम यस सेञ्चुरी कमर्सियल बैंकको पाँचौं साधारणसभामा उपस्थित सम्पूर्ण शेयरधनी महानुभावहरू र विभिन्न निकायबाट पाल्नुभएका प्रतिनिधिज्यूहरू तथा अन्य आमन्त्रित अतिथिज्यूहरूलाई सञ्चालक समितिको तर्फबाट हार्दिक स्वागत तथा अभिवादन गर्दछु।

गत वर्षहरू जस्तै आर्थिक वर्ष २०७१/२०७२ पनि वित्तीय क्षेत्रको लागि चुनौतीपूर्ण रह्यो। आर्थिक वर्ष २०७१/७२ को वार्षिक तथ्याङ्क अनुरूप देशको यथार्थ कुल गार्हस्थ्य उत्पादन वृद्धिदर आधारभूत मूल्यमा अघिल्लो आर्थिक वर्षको ५.१ प्रतिशतको तुलनामा ३.० प्रतिशत रहेको छ। समीक्षा वर्षमा मनसुन ढिला शुरु हुनुका साथै २०७२ वैशाख १२ गते आएको विनाशकारी भूकम्प पश्चात् आएका पराकम्पनहरूको कारण अर्थतन्त्रका समग्र क्षेत्रहरूमा नकारात्मक असर परेकोले आर्थिक वृद्धिदर न्यून रहन गएको हो। राष्ट्रिय योजना आयोगबाट प्रकाशित विपदपछिको आवश्यकता आँकलन प्रतिवेदन अनुसार भूकम्पले अर्थतन्त्रमा करिब रु. ७०६ अर्बको क्षति पारेको छ। आर्थिक वर्ष २०७१/२०७२ मा बैंक तथा वित्तीय संस्थाहरूको निक्षेप परिचालन र कर्जा तथा लगानी भने अघिल्लो वर्षको तुलनामा वृद्धि भएको छ।



नेपाल राष्ट्र बैंकबाट इजाजतप्राप्त बैंक तथा वित्तीय संस्थाहरूको संख्या २०७१ असार मसान्तको २०० बाट घटेर २०७२ असार मसान्तमा १९३ मा सीमित भएको छ। जस अनुसार २०७२ असार मसान्तमा वाणिज्य बैंकहरूको संख्या ३० रहेको छ भने विकास बैंक, वित्त कम्पनी र लघुवित्त विकास बैंकहरूको संख्या क्रमशः ७६, ४८ र ३९ रहेको छ। बैंक तथा वित्तीय संस्थाहरू एक आपसमा गाभ्ने/गाभिने क्रम बढेका कारण यी संस्थाहरूको संख्यामा केही कमी आएतापनि यी संस्थाहरूको शाखा सञ्जाल विस्तार भई शाखा संख्या २०७१ असार मसान्तको ३४३० बाट बढेर २०७२ असार मसान्तमा ३८३८ पुगेको छ। मोबाईल बैंकिङ्ग एवम् शाखा रहित बैंकिङ्ग जस्ता नयाँ सेवाहरू समेत विस्तार हुँदै गएकोले समग्र वित्तीय पहुँच अभिवृद्धिमा सघाऊ पुगेको छ। वित्तीय प्रणालीलाई सुदृढ गर्ने उद्देश्यले नेपाल राष्ट्र बैंकले अनुकूल नीति अवलम्बन गरेको भएतापनि वित्तीय बजारमा वित्तीय संस्थाहरूको ठूलो उपस्थितीले आफ्नो हिस्सा ओगट्न उच्च प्रतिस्पर्धाको सामना गर्नुपर्ने क्रम यस वर्ष पनि जारी रह्यो। तरलता हुँदाहुँदै पनि आकर्षक लगानीको वातावरणको अभावमा खुद ब्याज अन्तरमा चाप पर्न गएको कुरा यहाँहरूलाई विदीतै छ।

२०७२ वैशाख १२ गतेको भूकम्प पश्चात्को प्रतिकूल अवस्थाका अलावा चालू आर्थिक वर्षमा कायम राजनीतिक अस्थिरताले अर्थतन्त्रलाई थप कमजोर पारेको विभिन्न तथ्याङ्कहरूले देखाएको सन्दर्भमा आर्थिक वर्ष २०७२/७३ व्यवसायिक दृष्टिकोणले अत्यन्तै चुनौतीपूर्ण हुने देखिन्छ। अर्थतन्त्रका अन्य विभिन्न क्षेत्रहरू प्रभावित भएसँगै बैंकिङ्ग व्यवसाय पनि सोही अनुरूप प्रभावित भएको तथ्यलाई मध्यनजर गर्दै, हालको अवस्थामा जोखिम व्यवस्थापनले मुख्य प्राथमिकता पाउनु पर्ने विश्वाससँगै व्यवसाय तथा मुनाफामा नकारात्मक प्रभाव पर्न नदिन बैंकले जोखिमसंग सम्बन्धित आन्तरिक तथा बाह्य गतिविधिहरूको सुक्ष्म ढंगबाट निगरानी तथा अध्ययन गरिरहेको छ। तराई भू-भागमा लगातारको बन्द हडताल तथा मुलुकको दक्षिणी भेगका भन्सार विन्दुहरूमा भएको अघोषित नाकाबन्दीले आपूर्ति प्रणालीमा अवरोध आएकोले आर्थिक क्रियाकलापमा गम्भीर असर परेको छ। उपरोक्त परिपेक्ष्यमा, आर्थिक वर्ष २०७२/७३ मा आर्थिक वृद्धिदर ६ प्रतिशत हुने बजेट लक्ष्यको तुलनामा मात्र २ प्रतिशतमा सीमित हुने नेपाल सरकारले हालै जारी गरेको श्वेत पत्रमा उल्लेख छ। समीक्षा अवधिमा उद्योग सञ्चालनको लागि आवश्यक इन्धन र कच्चा पदार्थको आपूर्तिमा आएको अवरोधले तराई-मधेश क्षेत्रका अधिकांश उद्योगहरू बन्द अवस्थामा रहेका छन् भने संचालित उद्योगहरूको क्षमता उपयोग समेत अत्यन्त न्यून रहेको छ। राजनीतिक संक्रमण चाँडै अन्त्य हुने अपेक्षा तथा मौद्रिक नीतिको पूँजी वृद्धि सम्बन्धी प्रावधानको

प्रभाव स्वरूप आर्थिक वर्ष २०७२/७३ को पहिलो दुई महिना नेप्से सूचकाङ्कमा उछाल आएको अवस्था छ ।

आर्थिक वर्ष २०७१/७२ को अवधिमा आफ्नो सेवा र पहुँचलाई जनतासम्म पुऱ्याउन गरेको प्रयासले आज यस बैंकले संतोषजनक सफलता प्राप्त गरेको छ । सम्पूर्ण जनतालाई उपयोगी र सहज हुने खाताहरूको सञ्चालनकै कारण सञ्चालनमा आएको पाँचौँ वर्षमा नै १ लाख ५ हजार भन्दा बढी निक्षेपकर्ताहरूसँग सम्बन्ध गाँसी विभिन्न ३१ शाखाहरू, २८ वटा ए.टि.एम र ९ शाखा रहित बैंकिङ्ग सेवा सुविधाहरू सञ्चालनमा ल्याएर आफ्नो सेवाको घेरालाई फराकिलो बनाउन सफल भइसकेका छौं । आगामी आर्थिक वर्ष २०७२/७३ मा सेवाको यस घेरालाई अझै फराकिलो गर्ने क्रमलाई यस बैंकले निरन्तरता प्रदान गर्ने कुरामा म यहाँहरूलाई विश्वास दिलाउन चाहन्छु ।

अब म चालु आर्थिक वर्ष २०७१/०७२ मा भएको अद्यावधिक प्रगति बारे संक्षेपमा चर्चा गर्ने अनुमति चाहन्छु ।

आदरणीय शेयरधनी महानुभावहरू,

सर्वप्रथम यस आर्थिक वर्षमा बैंकले दोस्रो पटक बाँड्न लागेको ९.४७ % लाभांश (नगद र बोनस समेत) सम्पूर्ण शेयरधनी महानुभावहरू समक्ष भन्न पाउँदा मलाई अत्यन्त खुशी लागेको छ । प्रस्तावित बोनस शेयर यस सभाबाट अनुमोदन पश्चात् बैंकको शेयर पूँजी रु. १९.०८ करोडले वृद्धि हुनेछ । साथै, हालै बैंकले निष्काशन गरेको रु. ५३ करोडको हकप्रद शेयर बाडँफाँड पश्चात् बैंकको कुल चुक्ता पूँजी रु. २.८४ अर्ब पुग्ने छ । २०७२ आषाढ मसान्तसम्म बैंकको कूल शाखा ३१ पुगेको छ । बैंकको श्रोत तथा साधनको सबैभन्दा महत्वपूर्ण मानिने बैंकको कुल निक्षेप, २०७१ आषाढ मसान्तमा रु. १८.३९ अर्ब रहेकोमा २०७२ आषाढ मसान्तमा ३५.६४ प्रतिशतले वृद्धि भई रु. २४.९५ अर्ब पुगेको छ भन्दा मलाई खुशी लागेको छ । त्यस्तै, बैंकको कूल कर्जा तथा लगानीमा पनि उल्लेखिय वृद्धि भएको छ । सो रकम २०७२ आषाढ मसान्तमा रु. २०.३५ अर्ब रहेको छ जुन गत वर्षको तुलनामा ३५.२७ प्रतिशतले बढेको छ । पूर्वाधार विकास लगायत बढ्दो सञ्चालन खर्चको बाबजुद बैंकको खुद मुनाफा (कर्मचारी बोनस र कर अधिको) करीब १७६ प्रतिशतले वृद्धि भई रु. ४०.८१ करोड पुगेको छ र यसै गरी खुद मुनाफा तर्फ पनि २००.०९ प्रतिशतले वृद्धि भई रु. २६.०९ करोड पुगेको छ । आजको यस घडीमा शेयरधनी महानुभावहरूलाई चालु वर्षमा यस बैंकले राम्रो फड्को मार्ने र आगामी वर्षमा बैंक आकर्षक प्रतिफल दिन सक्षम हुने कुरामा म यहाँहरूलाई विश्वास दिलाउन चाहन्छु ।

हालै नेपाल राष्ट्र बैंकले जारी गरेको प्रावधानमा वाणिज्य बैंकहरूले २०७४ असार मसान्तसम्म न्यूनतम चुक्ता पूँजी रु. ८ अर्ब पुऱ्याउनुपर्ने व्यवस्था छ । सोही प्रावधान अनुरूप यस बैंकले आर्थिक वर्ष २०७२/७३ मा ३०% अर्थात् प्रत्येक १० कित्ता शेयर बराबर ३ कित्ताका (रु. ८५२,२४०,०००) दरले हकप्रद शेयर निष्काशन गर्ने प्रस्ताव यसै सभामा राखेको छु । साथै, न्यूनतम चुक्ता पूँजी पुऱ्याउन यस बैंकले गाभ्ने गाभिने (Merger) वा एक वा एक भन्दा बढी उपयुक्त बैंक तथा वित्तीय संस्थाहरू प्राप्ति (एक्विजिसन) गर्ने कार्य बारेको छलफल अघि बढाई सकेका छौं ।

बैंकको बढ्दो आम्दानी र निरन्तर बढ्दै गएको ग्राहक संख्यालाई बैंकले पछिल्लो कालखण्डमा हासिल गरेको सफलताको प्रतिविम्बको रूपमा मैले ग्रहण गरेको छु । सेञ्चुरी बैंक हाल आएर सहज बैंकिङ्गको लागि ग्राहकवर्ग माझ लोकप्रिय हुँदै गएको कुरा यहाँ भन्न पाउँदा मलाई विशेष खुशीको अनुभव हुन्छ । यसबाट हाम्रो मुलमन्त्र “सरल बैंकिङ्ग...सबैका लागि” सार्थक हुन पुगेको कुरामा मलाई पुर्ण विश्वास छ । यही मुलमन्त्रलाई अङ्गिकार गरी सुनियोजित ढंगले अघि बढ्न सकेमा यस बैंकको द्रुत गतिले विकास भई यसको मुनाफामा उल्लेखनीय अभिवृद्धि हुने कुरामा म विश्वस्त छु ।

अन्त्यमा, यस बैंकलाई आजको स्थितिसम्म पुऱ्याउन प्रत्यक्ष वा परोक्षरूपले निरन्तर सहयोग गरिरहनु भएका हाम्रा सम्पूर्ण शेयरधनी महानुभावहरू, सहयोगी सञ्चालक मित्रहरू, ग्राहक, कानुनी निकाय, विभिन्न संघ-संस्था, लेखापरीक्षक, सम्पूर्ण कर्मचारी तथा शुभेच्छुकहरू प्रति धन्यवाद व्यक्त गर्दै आगामी दिनहरूमा पनि सदाभै निर्देशन, सुझाव तथा सहयोगको अपेक्षा गर्दछु ।

धन्यवाद !!!

डा. प्रफुल्ल कुमार काफ्ले

अध्यक्ष

मिति: २०७२/१०/२२

सञ्चालक समितिको वार्षिक प्रतिवेदन

आर्थिक वर्ष २०७१/७२

आदरणीय शेयरधनी महानुभावहरू,

यस सेञ्चुरी कमर्सियल बैंक लिमिटेडको पाँचौं वार्षिक साधारणसभामा उपस्थित हुनु भएका सम्पूर्ण शेयरधनी महानुभावहरू, अतिथि तथा पर्यवेक्षकज्यूहरूमा सञ्चालक समितिको तर्फबाट म हार्दिक स्वागत गर्दछु। यस अवसरमा म २०७२ आषाढ मसान्तको बैंकको वासलात, आर्थिक वर्ष २०७१/७२ को नाफा-नोक्सान हिसाब, नाफा-नोक्सान बाँडफाँड हिसाब, नगद प्रवाह विवरण तथा आवश्यक अन्य वित्तीय विवरणहरू सभाको स्वीकृतिका लागि प्रस्तुत गर्ने अनुमति चाहन्छु। यस सम्मानित सभामा म सञ्चालक समितिको तर्फबाट बैंकिङ्ग क्षेत्रको परिसूचकहरू प्रस्तुत गर्दै बैंकको गत आर्थिक वर्षको क्रियाकलापको समीक्षा तथा भावी कार्यक्रमहरू प्रस्तुत गर्दछु।

देशको वर्तमान आर्थिक स्थिति**

क. बैंक तथा वित्तीय संस्थाहरूको निक्षेप परिचालनको स्थिति

समीक्षा वर्षमा बैंक तथा वित्तीय संस्थाहरूको निक्षेप २०.१ प्रतिशत (रु. २८२ अर्ब ६ करोड) ले बढेको छ। अघिल्लो वर्ष उक्त निक्षेप १८.४ प्रतिशत (रु. २१८ अर्ब ६८ करोड) ले बढेको थियो। समीक्षा वर्षमा वाणिज्य बैंक र विकास बैंकहरूको निक्षेप क्रमशः २१.४ प्रतिशत र १५.२ प्रतिशतले बढेको छ भने वित्त कम्पनीहरूको निक्षेप ०.६ प्रतिशतले घटेको छ।

ख. बैंक तथा वित्तीय संस्थाहरूको कर्जा प्रवाहको स्थिति

आर्थिक वर्ष २०७१/७२ मा बैंक तथा वित्तीय संस्थाहरूको कर्जा तथा लगानी १७.५ प्रतिशत (रु. २२९ अर्ब ३० करोड) ले बढेको छ। अघिल्लो वर्ष यस्तो कर्जा तथा लगानी १४.४ प्रतिशत (रु. १६५ अर्ब ४८ करोड) ले बढेको थियो। समीक्षा अवधिमा वाणिज्य बैंक, विकास बैंक र वित्त कम्पनीहरूको कर्जा तथा लगानी क्रमशः १८.८ प्रतिशत, १३.५ प्रतिशत र ०.३ प्रतिशतले बढेको छ। समीक्षा अवधिमा बैंक तथा वित्तीय संस्थाहरूबाट निजी क्षेत्रमा प्रवाहित कर्जा १९.८ प्रतिशत (रु. २२९ अर्ब ६९ करोड) ले बढेको छ। अघिल्लो वर्ष यस्तो कर्जा १८.७ प्रतिशत (रु. १७६ अर्ब १४ करोड) ले बढेको थियो। समीक्षा वर्षमा निजी क्षेत्रतर्फ प्रवाहित कर्जामध्ये वाणिज्य बैंक, विकास बैंक र वित्त कम्पनीहरूको कर्जा प्रवाह क्रमशः २२.०, १६.० र ०.४ प्रतिशतले बढेको छ।

ग. तरलता व्यवस्थापन

आर्थिक वर्ष २०७१/७२ मा यस बैंकले विदेशी विनिमय बजार (वाणिज्य बैंकहरू) बाट अमेरिकी डलर ४ अर्ब ३ करोड खुद खरिद गरी रु. ३९६ अर्ब ७२ करोड बराबरको खुद तरलता प्रवाह गरेको छ। अघिल्लो आर्थिक वर्ष विदेशी विनिमय बजारबाट अमेरिकी डलर ३ अर्ब ५२ करोड खुद खरिद गरी रु. ३४३ अर्ब ४६ करोडको खुद तरलता प्रवाह भएको थियो। समीक्षा वर्षमा अमेरिकी डलर ३ अर्ब ५० करोड बिक्री गरी रु. ३४८ अर्ब ९ करोड बराबरको भा.रु. खरिद भएको छ। अघिल्लो आर्थिक वर्ष अमेरिकी डलर ३ अर्ब १४ करोड बिक्री गरी रु. ३०७ अर्ब ९८ करोड बराबरको भा.रु. खरिद भएको थियो।

आर्थिक वर्ष २०७१/७२ मा पटक-पटक गरी निक्षेप बोल कबोलमार्फत् रु. १५५ अर्ब, रिभर्स रिपोमार्फत् (टर्नओभरको आधारमा) रु. ३१५ अर्ब ८० करोड तथा सोभै बिक्री बोल-कबोलमार्फत् रु. ६ अर्बको तरलता प्रशोचन गरिएको छ। अघिल्लो आर्थिक वर्षमा रिभर्स रिपोमार्फत् रु. ६०२ अर्ब ५० करोड र सोभै बिक्री बोल-कबोलमार्फत् रु. ८ अर्ब ५० करोडको तरलता प्रशोचन गरिएको थियो।

घ. बैंक तथा वित्तीय संस्थाहरूको उपस्थिति

नेपाल राष्ट्र बैंकबाट इजाजत प्राप्त बैंक तथा वित्तीय संस्थाहरूको संख्या २०७१ असार मसान्तको २०० बाट घटेर २०७२ असार मसान्तमा १९३ मा सीमित भएको छ। जस अनुसार २०७२ असार मसान्तमा वाणिज्य बैंकहरूको संख्या ३० रहेको छ भने विकास बैंक, वित्त कम्पनी र लघुवित्त विकास बैंकहरूको संख्या क्रमशः ७६, ४८ र ३९ रहेको छ। बैंक तथा वित्तीय संस्थाहरू एक आपसमा गाभ्ने/गाभिने क्रम बढेका कारण यी संस्थाहरूको संख्यामा केही कमी आएतापनि यी संस्थाहरूको शाखा सञ्जाल विस्तार भई शाखा संख्या २०७१ असार मसान्तको ३४३० बाट बढेर २०७२ असार मसान्तमा ३८३८ पुगेको तथा मोबाइल बैंकिङ्ग एवम् शाखाहित बैंकिङ्ग जस्ता नयाँ सेवाहरू समेत विस्तार हुँदै गएकोले समग्र वित्तीय पहुँच अभिवृद्धिमा सघाऊ पुगेको छ।

ड. धितोपत्र बजार

नेप्से सूचकाङ्क वार्षिक विन्दुगत आधारमा ७.२ प्रतिशतले हास आई २०७२ असार मसान्तमा ९६१.२ विन्दुमा सीमित भएको छ। उक्त सूचकाङ्क अधिल्लो वर्षको सोही अवधिमा ९९.९ प्रतिशतले वृद्धि भई २०७१ असार मसान्तमा १०३६.१ विन्दु कायम भएको थियो। २०७२ असार मसान्तमा कायम रहेको बजार पूँजीकरणमा बैंक तथा वित्तीय संस्थाहरू (बीमा कम्पनीहरू सहित) को अंश ७७.७ प्रतिशत रहेको छ भने जलविद्युत क्षेत्रको ७.० प्रतिशत, उत्पादन तथा प्रशोधन क्षेत्रको ३.० प्रतिशत होटलहरूको २.५ प्रतिशत, व्यापारिक संस्थाहरूको ०.१ प्रतिशत, र अन्यको ९.६ प्रतिशत रहेको छ। नेपाल स्टक एक्सचेन्ज लिमिटेडमा सूचीकृत कम्पनीहरूको संख्या २०७२ असार मसान्तसम्ममा २३२ रहेको छ। २०७१ असार मसान्तमा यस्तो संख्या २३७ रहेको थियो। केही बैंक तथा वित्तीय संस्थाहरू एक आपसमा मर्ज भएका कारण सूचीकृत कम्पनीहरूको संख्या घट्न गएको हो। सूचीकृत कम्पनीहरूमध्ये १९८ वटा बैंक तथा वित्तीय संस्था (बीमा कम्पनी समेत) रहेका छन् भने १८ वटा उत्पादन र प्रशोधन उद्योग, ४/४ वटा होटल तथा व्यापारिक संस्था, ६ वटा जलविद्युत कम्पनी र २ वटा अन्य समूहका रहेका छन्।

च. ब्याजदर

२०७१ असारको तुलनामा २०७२ असारमा ९१-दिने ट्रेजरी बिल र अन्तर-बैंक कारोबारको भारित औसत ब्याजदर बढेको छ। २०७१ असारमा ९१-दिने ट्रेजरी बिलको भारित औसत ब्याजदर ०.०२ प्रतिशत रहेकोमा २०७२ असारमा ०.१७३९ प्रतिशत कायम रहेको छ। त्यसैगरी वाणिज्य बैंकहरूबीचको अन्तर-बैंक कारोबारको भारित औसत ब्याजदर २०७१ असारमा ०.१६ प्रतिशत रहेकोमा २०७२ असारमा १.०१ प्रतिशत पुगेको छ। २०७२ असारमा वाणिज्य बैंकहरूको भारित औसत ब्याजदर अन्तर ४.६१ प्रतिशत रहेको छ। अधिल्लो वर्षको असारमा यस्तो ब्याजदर अन्तर ५.२१ प्रतिशत रहेको थियो। त्यसैगरी वाणिज्य बैंकहरूको औसत आधार ब्याजदर २०७१ असारको ८.३६ प्रतिशतको तुलनामा २०७२ असारमा ७.८८ प्रतिशत कायम हुन आएको छ।

छ. बैंक तथा वित्तीय संस्थाहरूको निष्क्रिय कर्जाको अवस्था

२०७२ असारमा बैंक तथा वित्तीय संस्थाहरूको समग्र निष्क्रिय कर्जाको अनुपात ३.३३ प्रतिशत रहेको छ। २०७१ असारमा यस्तो अनुपात ३.७६ प्रतिशत रहेको थियो।

**नेपाल राष्ट्र बैंकबाट प्रकाशित आ.व. २०७१/७२ को वार्षिक तथ्यांकमा आधारित।

यस बैंकको विगत वर्षको कारोबारको सिंहावलोकन

शीर्षक	आ.व. (रु.)		घटबढ %
	२०७१/२०७२	२०७०/२०७१	
चुक्ता पूँजी *	२,३१०,८००,०००	२,१२०,०००,०००	९.००
जगेडा तथा कोषहरू	१००,९३८,२७६	३६,१२८,८७२	१७९.३८
निक्षेप	२४,९४८,५६७,९७६	१८,३९३,७२३,०७८	३५.६४
कर्जा सापट तथा बिल खरीद **	२०,३५१,७९८,७५४	१५,०४५,४१२,३४६	३५.२७
प्रस्तावित नगद लाभांश	१०,०४२,१०५	६९,४७३,६८४	-८५.५५
प्रस्तावित बोनस शेयर	१९०,८००,०००	१२०,०००,०००	५९.००
कुल सञ्चालन आम्दानी	९०७,४५९,०४५	६५४,४४१,५०६	३८.६६
सञ्चालन खर्च	४३६,४३२,०८४	३८९,५०१,९७८	१२.०५
खुद मुनाफा (कर्मचारी बोनस र कर अधिको)	४०८,०२९,२५९	१४७,६९७,९५०	१७६.३१
खुद नाफा	२६०,८६४,१९०	८६,९२७,६७३	२००.०९

*प्रस्तावित बोनस शेयर सहित

**नोक्सानी व्यवस्था अगाडिको कर्जा रकम

समग्र वित्तीय कारोबारको सिंहावलोकन गर्दा अघिल्लो वर्षको तुलनामा निक्षेप तर्फ ३५.६४ प्रतिशतले र कर्जा सापटी तर्फ ३५.२७ प्रतिशतले वृद्धि हुन गएको छ। कुल सञ्चालन आम्दानी तर्फ हेर्दा गत वर्षको तुलनामा ३८.६६ प्रतिशतले र कुल सञ्चालन खर्च तर्फ १२.०५ प्रतिशतले वृद्धि भइ कर्मचारी बोनस र कर अधिको खुद मुनाफा १७६.३१ प्रतिशतले वृद्धि हुन पुगेको छ। त्यसैगरी बैंकको खुद नाफा गत वर्षको तुलनामा २००.०९ प्रतिशतले वृद्धि भएको छ। बैंकको प्रस्तावित बोनस शेयरपछि चुक्ता पूँजी गत वर्षको रु. २१२ करोड बाट वृद्धि भई रु. २३१ करोड पुगेको छ।

२०७२ आषाढ मसान्तमा बैंकको प्रमुख परिसूचकहरू निम्नअनुसार रहेको छ।

प्रति शेयर आम्दानी	रु.	१२.३०
प्रति शेयर बजार मूल्य	रु.	३१९.००
मूल्य आम्दानी अनुपात (PE Ratio)	अनुपात	२५.९३
शेयर पूँजीमा लाभांश (बोनस सहित)	प्रतिशत	९.४७%
शेयर पूँजीमा नगद लाभांश भुक्तानी	प्रतिशत	०.४७%
कुल कर्जा/निक्षेप (पूँजी र जगेडा कोष सहित)	प्रतिशत	७५.०१
जोखिम भारित सम्पत्तिमा पूँजी कोषको पर्याप्तता		
प्राथमिक पूँजी	प्रतिशत	१०.३५%
पुरक पूँजी	प्रतिशत	०.८८%
कुल पूँजी कोष	प्रतिशत	११.२३%
तरलता (CRR)	अनुपात	१२.११%
निष्कृत्य कर्जा/कुल कर्जा	प्रतिशत	०.२७%
आधार दर	प्रतिशत	८.८१%
व्याज दर अन्तर (Weighted Average Interest- Rate Spread)	प्रतिशत	४.२०%

बैंकहरूको व्याजदरलाई निश्चित स्तरमा कायम राख्ने र व्याजदरमा अत्यधिक उतार-चढाव हुन नदिने उद्देश्यले नेपाल राष्ट्र बैंकले आधार दर (Base Rate) को व्यवस्था गरेको छ। आधार दरका तत्वहरूमा निक्षेप लागत वा कोष लागत, संचालन खर्च वापतको लागत, शून्य प्रतिफलमा अनिवार्य नगद अनुपात कायम गर्दा परेको लागत, निक्षेप लागत भन्दा कम प्रतिफल प्राप्त हुने गरी बैधानिक तरलता अनुपात कायम गर्दाको लागत र संस्थाका लगानीकर्ताहरूको पूँजीगत लगानीको लागि प्रदान गर्नुपर्ने सामान्य प्रतिफल पर्दछन्। आधार व्याजदरमा कर्जामा निहित जोखिम प्रिमियम समावेश नगरिने हुनाले बैंक तथा वित्तीय संस्थाहरूले सो दरभन्दा कम व्याजदरमा कर्जा प्रवाह गर्दा संस्था स्वयम्को दीर्घकालीन अस्तित्व (Sustainability) का साथै समग्र वित्तीय क्षेत्र स्थायित्वमा समेत प्रतिकूल प्रभाव पर्न सक्ने भएकोले आधार दर भन्दा कम व्याजदरमा कर्जा प्रवाह गर्न वाञ्छनीय हुँदैन। यस्तो परिस्थितिमा केही वर्ष अगाडि मात्र आफ्नो कारोबार शुरुवात गरेको यस बैंकको संचालन लागत अन्य पुराना बैंकहरूभन्दा बढि हुने हुनाले प्रतिस्पर्धा गर्न कठिन हुने परिस्थितिको श्रृजना भएको छ। यसरी बैंक तथा वित्तीय संस्थाहरूसँगको प्रतिस्पर्धा बढ्नु, तरल राजनितिक अवस्था कायम रहनु, उर्जा संकट कायम रहनु जस्ता समस्याहरूले गर्दा बचत परिचालन भएता पनि तीब्र प्रतिस्पर्धा, वित्तीय क्षेत्रप्रति सर्वसाधारणको नैराश्यता, व्यापारिक तथा औद्योगिक क्षेत्रहरूमा देखा परेका समस्याहरू तथा लगानी क्षेत्रको सिमितता आदिले नयाँ बैंकहरूलाई कार्य योजना निर्माण र कार्यान्वयनमा असर पारेको भएतापनि देशको राष्ट्रिय आर्थिक परिसूचकहरू आगामी दिनहरूमा सुधारात्मक हुँदै जाने अपेक्षा राख्दै बैंकले आफ्नो सेवा तथा सुविधाहरूलाई बढाउँदै लगेको छ। यी सबैका बाबजुद बैंकले सञ्चालनको पाँचौँ वर्षमै हासिल गरेका उपलब्धीहरूलाई संतोषजनक रूपमा लिन सकिन्छ। २०७२ आषाढ मसान्तसम्ममा बैंकले ९४ हजारभन्दा बढी ग्राहकहरूसँग सम्बन्ध राख्न सफल भएको छ। देशभर शाखा सञ्जालसहित सञ्चालनमा रहेका पुराना बैंकहरूसँगको प्रतिस्पर्धा एवं अन्य नयाँ वित्तीय संस्थाहरूसँगको चुनौतीपूर्ण प्रतिस्पर्धामा पनि बैंक सहज रूपमा अघि बढि रहेको छ। बैंकले दक्ष तथा अनुभवी कर्मचारीहरू नियुक्त गरी एक सक्षम तथा दरिलो कार्य सम्पादन टोलीको

निर्माण गरेको छ, जसले बैंकको लक्ष्य तथा रणनीतिक योजना बमोजिम कार्य गरी बैंकलाई छोटो अवधिमा सम्मानजनक उचाई तथा लोकप्रियता हासिल गर्न सक्षम बनाउने छ, भन्ने मैले विश्वास लिएको छु ।

आ.व.२०७२/७३ को पहिलो त्रयमास सम्मको उपलब्धी र भविष्यमा सम्पादन गर्नुपर्ने कार्यहरू बारे संचालक समितिको अवधारणा चालू आर्थिक वर्षको आश्विन मसान्तसम्म बैंकको कुल निक्षेप रु. २५ अर्ब ३० करोड पुगेको छ, भने कर्जा रु. २१ अर्ब ३२ करोड पुगेको छ । हाल बैंकका ३१ शाखा कार्यालयहरू तथा २८ ए.टि.एम. मेसिनहरू सञ्चालनमा छन् भने बैंकले ९ ठाँउमा शाखारहित बैंकिङ्ग सेवा सुविधाहरू उपलब्ध गराउँदै आएको छ । सूचना तथा प्रविधिको अधिकतम प्रयोग गरी आधुनिक, भरपर्दो, छिटो-छरितो तथा किफायती बैंकिङ्ग सेवा सुविधाहरू ल्याउने तर्फ बैंक अझै सशक्त रूपले अघि बढ्नेछ ।

आ.व. २०७२/०७३ पहिलो त्रयमासको वित्तीय विवरण समिक्षा (रु.)

सि.नं.	विवरण	आ.व. २०७२/७३ आश्विन मसान्त	आ.व. २०७१/७२ आश्विन मसान्त
१	चुक्ता पूँजी	२,१२०,०००,०००	२,०००,०००,०००
२	कुल निक्षेप	२५,३०२,१३६,५००	२२,११९,४९१,६८४
३	कर्जा सापट तथा विल खरीद *	२१,३२०,९०९,१५१	१८,९८४,२६०,३१९
४	कुल लगानी	२,८१९,४४८,८५०	२,१९३,१०३,१११
५	खुद मुनाफा (कर्मचारी बोनस र कर अधिको)	११६,६३७,५२६	५५,८९३,८०६
६	खुद मुनाफा	७४,२२३,८८०	३५,५६८,७८६
७	निष्कृत्य कर्जा/कुल कर्जा	०.४५%	०.४६%

* नोक्सानी व्यवस्था अगाडिको कर्जा रकम

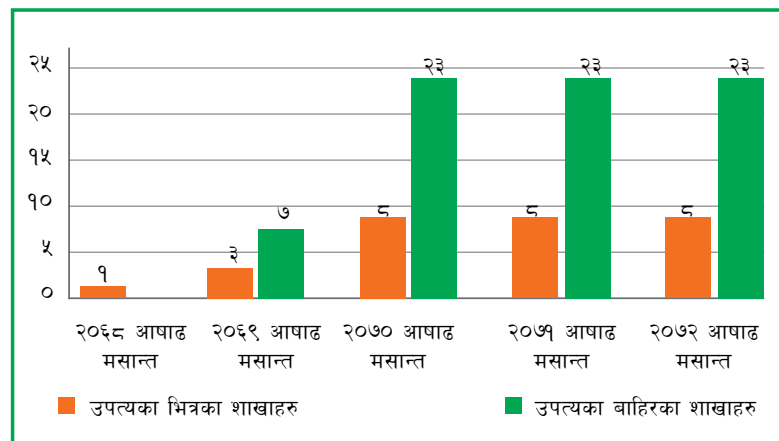
आर्थिक वर्ष २०७२/७३ को पहिलो त्रयमासको समग्र वित्तीय कारोवारको विश्लेषण गर्दा अधिल्लो वर्षको तुलनामा निक्षेप ३.१८ अर्ब र कर्जा सापटी २.३४ अर्बले वृद्धि हुन गएको छ । समिक्षा अवधिमा बैंकले रु. ११.६६ करोड (कर्मचारी बोनस र कर अधिको) मुनाफा आर्जन गर्न सफल भएको छ । गत वर्षको यसै अवधिमा यस्तो मुनाफा रु. ५.५९ करोड मात्र रहेको थियो ।

यसैगरि, बैंकको “सरल बैंकिङ्ग ... सबैका लागि” नारालाई आत्मसात गर्दै ग्रामिण तथा दुर्गम क्षेत्रसम्म सीमित बैंकिङ्ग सेवा विस्तार गर्ने उद्देश्य सहित शुरु गरिएको शाखारहित बैंकिङ्ग कार्यक्रमले मुलुकभरि नै आफ्नो सञ्जाल फैलाउन सफल हुनेछ, भन्ने अपेक्षा गरेका छौं । यसै उद्देश्य अनुरूप मोरङ जिल्लाको केराबारी तथा रमाईलो भोढा, भोजपुर जिल्लाको घोरेटार, कन्चनपुर जिल्लाको त्रिभुवन वस्ती, कैलाली जिल्लाको चैमाला, रौतहट जिल्लाको कठरीया, बर्दिया जिल्लाको कालिका र मोतिपुर र खोटाङ्ग जिल्लाको लामिडाँडामा शाखारहित बैंकिङ्ग सेवा सुरु गरी सकेका छौं । यस अनुरूप साना व्यवसाय तथा थोरै आय भएका समूहहरूलाई समेटेर देशभरिका साना तथा ठूला हरेक क्षेत्रमा आफ्नो सहयोगका हातहरू लम्काउने पुनित उद्देश्यका साथ बैंक अगाडि बढी राखेको छ, भन्न पाउँदा मलाई खुशी लागेको छ ।

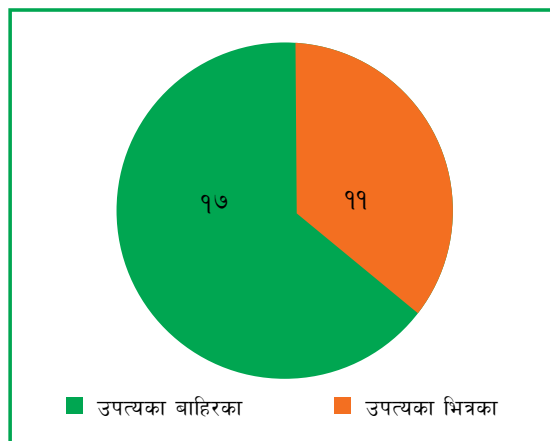
शाखा विस्तार

बैंकले यस आ.व.मा थप शाखा सञ्चालन गरेको छैन । हाल बैंकले काठमाडौं उपत्यकामा ८ र उपत्यका बाहिरका २३ गरी जम्मा ३१ शाखाहरूबाट बैंकिङ्ग कारोवार सञ्चालन गरिरहेको छ । यी शाखा विस्तारबाट आगामी दिनहरूमा बैंकको व्यवसाय वृद्धिमा ठूलो सहयोग पुग्ने आशा राखेको छु । यस बाहेक, बैंकको सबै शाखाहरूमा क्रमशः ए.टि.एम. को व्यवस्था गरिनेछ । बैंकले VISA CARD को सदस्यता लिई उक्त कम्पनीको सञ्जाल मार्फत ए.टि.एम. कारोवार सञ्चालन गरिरहेको छ । बैंकको हाल २८ ए.टि.एम.मेशिनहरू सञ्चालनमा रहेका छन् । नयाँ शाखाहरूसँगै अन्य उपयुक्त स्थानहरूमा पनि ए.टि.एम. सेवा थप गरी सुलभ ग्राहक सेवा दिँदै जाने क्रमलाई निरन्तरता प्रदान गरिने छ ।

सेञ्चुरी बैंकको उपत्यका तथा उपत्यका बाहिरको शाखा विस्तार प्रगति विवरण (आषाढ २०६८-७२)



सेञ्चुरी बैंकको उपत्यका तथा उपत्यका बाहिरको २८ ए. टि. एम. सेवा विवरण



बैंकको शाखाहरूमा वृद्धि सँगसँगै नियन्त्रण तथा अनुगमनको आवश्यकतालाई हृदयगम गरी तत्काललाई नारायणगढ तथा विराटनगरमा क्षेत्रीय प्रबन्धकको व्यवस्था गरिएको छ। क्षेत्रीय प्रबन्धकको जिम्मेवारी आ-आफ्नो क्षेत्र अन्तर्गतका शाखा कार्यालयहरूको कर्जा नियन्त्रण लगायत सञ्चालन गतिविधिलाई बैंकको नीति, निर्देशन एवम् प्रचलन अनुसार दुरुस्त राख्ने गरी व्यवस्थापन मिलाउने भनि तोकिएको छ। आवश्यकता अनुरूप बैंकले यस व्यवस्थालाई फराकिलो गर्दै लग्ने छ।

भावी कार्यक्रम

यस बैंकको भावी कार्यक्रम यस प्रकार रहेको छ :

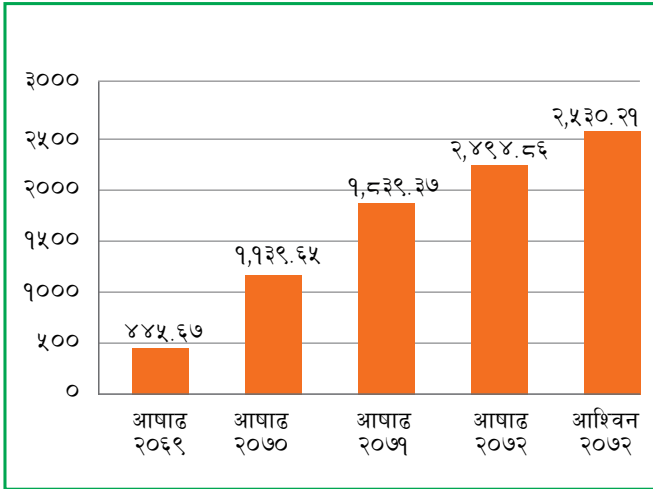
- (१) निक्षेपको औसत ब्याजदरमा कमी ल्याउने उद्देश्यले निक्षेपका नयाँ नयाँ योजनाहरू तर्जुमा गरी कार्यान्वयन गर्ने। यस सन्दर्भमा व्यक्तिगत (Individual) निक्षेपकर्ताहरूको आधार वृद्धि गर्दै संस्थागत निक्षेप तर्फको निर्भरता कम गर्दै लैजाने।
- (२) कर्जाको गुणस्तरमा सुधार गर्दै लैजाने र कर्जा विस्तार गर्दा साना तथा घरेलु उद्योगतर्फको लगानीमा पनि जोड दिने।
- (३) बैंकको आन्तरिक नियन्त्रण प्रणाली तथा सुशासनलाई अझ बढी सुदृढ गर्ने।
- (४) बैंकको सूचना प्रविधिलाई समयानुकूल सुधार एवं विस्तार गरी आधुनिक सेवा प्रदान गर्ने।
- (५) बैंकमा कार्यरत जनशक्तिलाई अझ बढी दक्ष बनाउन उपयुक्त तालिमहरू प्रदान गर्ने।
- (६) व्यवसायिक रूपमा संभाव्य देखिएका स्थानहरूमा शाखा विस्तार गर्दै लैजाने।
- (७) संस्थागत सामाजिक उत्तरदायित्व अन्तर्गत उपयुक्त कार्यक्रमहरू संचालन गर्ने।

बैंकले आगामी आर्थिक वर्षमा कृषि, उर्जा र उद्योग लगायतका उत्पादनमूलक क्षेत्रतर्फ अधिकतम कर्जा प्रवाह गर्नेछ, र ग्रामीण तथा दुर्गम क्षेत्रमा वित्तीय सेवाको पहुँच बढाउन जोड दिनेछ। बैंक वातावरणीय र संस्थागत सामाजिक उत्तरदायित्व वहन गर्ने क्रियाकलापहरूमा पनि संलग्न हुनेछ।

यस बैंकको निक्षेप, कर्जा र खुद नाफाको तुलनात्मक ग्राफ तथा चार्टहरु तल प्रस्तुत गरिएको छ ।

निक्षेप रकम

(रु. करोडमा)



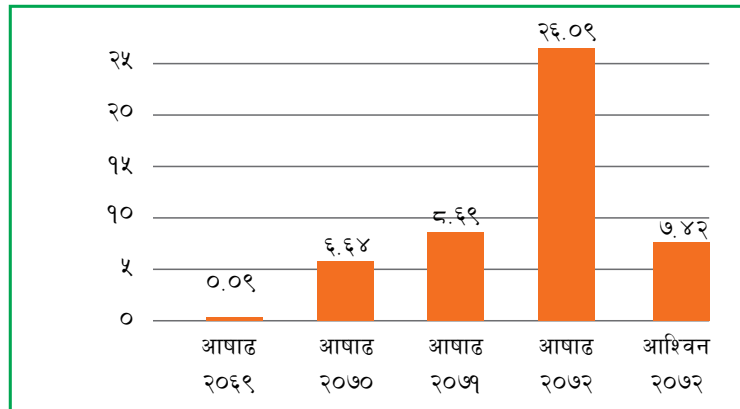
कर्जा रकम

(रु. करोडमा)



खुद नाफा

(रु. करोडमा)



संस्थागत सुशासन

बैंकमा संस्थागत सुशासन (Corporate Governance) को स्तरलाई उच्च राख्ने कुरामा हामी प्रतिबद्ध छौं । संचालक समितिका कामकारवाहीहरू तथा बैंकका अन्य सबै क्रियाकलापहरूलाई पारदर्शीरूपमा संचालन गरी संस्थागत सुशासनको विकास गर्न नेपाल राष्ट्र बैंकको निर्देशिका बमोजिम लेखापरीक्षण समिति, जोखिम व्यवस्थापन समिति एवं कर्मचारी व्यवस्थापन समिति गठन गरिएको छ ।

लेखापरीक्षण समिति तथा जोखिम व्यवस्थापन समितिले सम्पादन गरेका कामहरूको प्रतिवेदन नियमित रूपमा सञ्चालक समिति समक्ष पेश गरी सो उपर छलफल गर्ने, आवश्यकता अनुसार नीतिगत व्यवस्था गर्दै सो को कार्यान्वयनको लागि व्यवस्थापनलाई आवश्यक निर्देशनहरू दिने व्यवस्था मिलाइएको छ । नेपाल राष्ट्र बैंक एवं अन्य सम्बद्ध निकायहरूबाट समयसमयमा जारी भएका नीति एवं निर्देशनलाई बैंकले पूर्ण रूपमा लागु गर्दै आएको छ र आगामी दिनहरूमा पनि कडाइका साथ लागु गरिनेछ । यस सेञ्चुरी कमर्सियल बैंकको सञ्चालक समिति शेरधनीहरू प्रति उत्तरदायि र जिम्मेवार रहेको छ, एवं संस्थागत सुशासनका यथोचित मापदण्ड कायम राख्न प्रतिबद्ध छ ।

बैंकले आफ्ना वित्तीय विवरणहरू तथा नियमनकारी निकायद्वारा निर्धारण गरिएका सूचना तथा प्रतिवेदनहरू सरोकारवाला निकायहरू समक्ष समयमा नै पेश गर्नुका साथै सार्वजनिक सरोकारका सूचनाहरू तोकिए अनुसारका पत्रपत्रिका मार्फत नियमित रूपमा प्रकाशन गर्दै आईरहेको छ ।

सूचना प्रविधि

सूचना प्रविधिको विकासका साथै ग्राहकवर्गको चाहनालाई परिपूर्ति गर्न सूचना प्रविधिको उल्लेखनीय भूमिकालाई ध्यानमा राखी SMS बैकिंग, e-banking जस्ता प्रविधिमूलक सेवाहरू शुरुवात गरिसकेका छौं। साथै भविष्यमा समेत सूचना प्रविधिमा समयानुकूल सुधार एवं विकास गर्दै लाने लक्ष्य लिइएको छ।

आन्तरिक नियन्त्रण प्रणाली

बैंकिङ व्यवसायमा निहित कर्जा, बजार तथा सञ्चालनलगायतका जोखिमहरूलाई दृष्टिगत गरी बैंकले आन्तरिक नियन्त्रण प्रणालीलाई दृढ बनाउने नीति लिएको छ। यस सम्बन्धमा बैंकिङ कारोबारका सबै क्षेत्रमा आवश्यक नीति, नियमहरू बनाई कार्यान्वयनमा ल्याइएको छ। त्यसैगरी बैंकका कामकारवाहीहरू प्रचलित कानूनबमोजिम भए/नभएको बारे यकिन गर्ने उद्देश्यले बैंकमा स्वतन्त्र (Independent) आन्तरिक लेखापरीक्षण विभाग गठन गरी गैरकार्यकारी संचालकको संयोजकत्वमा गठित लेखापरीक्षण समिति मातहत राखिएको छ।

कार्ड व्यवसाय

बैंकले VISA CARD को सदस्यता लिई उक्त कम्पनीको सञ्जाल मार्फत ATM कारोबार सञ्चालन गरिरहेको छ। बैंकको हाल २८ ए.टि.एम. मेशिनहरू सञ्चालनमा रहेका छन्। नयाँ शाखाहरूसँगसँगै अन्य उपयुक्त स्थानहरूमा पनि ए.टि.एम. सेवा थप गरी सुलभ ग्राहक सेवा दिँदै जाने क्रमलाई निरन्तरता प्रदान गरिने छ।

विप्रेषण कारोबार

बैंकले सञ्चालनमा ल्याएको सेञ्चुरी रेमिट सेवालाई चुस्त बनाउन आगामी दिनहरूमा अन्य मुलुकहरूमा पनि सो सेवा विस्तार गर्ने र देशभित्र भुक्तानी केन्द्रहरू विस्तार गर्ने योजना लिइएको छ।

बैंकले Western Union, Reliable Remit, Samsara Money Transfer, Prabhu Money Transfer, Best Remit, Easy Link, IME, Himat Remit, Kumari Remit जस्ता विप्रेषणको काम गर्ने संस्थाहरूसँग सम्भौता गरी विप्रेषणसम्बन्धी कार्यलाई निरन्तरता दिएको छ।

यसैगरी अन्तराष्ट्रिय विप्रेषण कारोबारको लागि निम्न बमोजिमका विप्रेषणको काम गर्ने संस्थाहरूसँग सम्भौता गरी विप्रेषण सम्बन्धी कार्यलाई निरन्तरता दिएको छ।

- Al Ahalia Money Exchange Bureau, Abu Dhabi, UAE
- Islamic Exchange Company W.L.L, Qatar
- Index Exchange Company L.L.C, UAE
- Progoti Exchange, UAE
- Bexmoney Bahrain Express Exchange WLL, Bahrain
- City Exchange, Qatar
- Joyalukkas Money Exchange, UAE
- Al Mirqab Exchange Co. W.L.L., Qatar
- Al Zamil Exchange Co, Saudi Arabia
- International Trust Group for Exchange, Kuwait
- U Remit International Corporation, UAE
- Joyalukkas Money Exchange, Kuwait
- Arabian exchange, Qatar
- Al Ansari Exchange, UAE

यसका साथै यहाँबाट Domestic Remittance लाई पनि Webbased बनाई आन्तरिक विप्रेषणको सेवा सुचारु भइसकेको छ। आगामी दिनहरूमा पनि विप्रेषण व्यवसायलाई अधिकतम प्रतिफलमुखी बनाइनेछ।

ग्राहक सम्बन्ध

बैंकको ग्राहक संख्यामा निरन्तर अभिवृद्धि भइरहेको छ। गत आषाढ मसान्तमा हाम्रो ग्राहक संख्या ९४,२८८ रहेकोमा हाल सो संख्या १०५,००० नाघिसकेको सहर्ष जानकारी गराउन चाहन्छु। नयाँ आर्थिक वर्षको थालनीसँगै निक्षेप खाता संख्यामा अभिवृद्धिको अतिरिक्त निक्षेप रकममा पनि वृद्धि हुने क्रम शुरु भएको छ। यी परिसूचकहरूलाई निक्षेपको क्षेत्रमा सकारात्मक तथा उत्साहजनक प्रगतिको रूपमा मैले ग्रहण गरेको छु।

ग्राहक महानुभावहरूलाई उच्च प्राथमिकतामा राख्ने सिद्धान्तबाट बैंक सधैं निर्देशित छ। कर्जा तथा निक्षेपतर्फ विभिन्न नयाँ प्रकारका सेवा प्रारम्भ गर्दै आज हामी ग्राहकहरूको आवश्यकता अनुसारका उच्च गुणस्तरका सेवाहरू प्रदान गर्न सक्ने बैंकका

लेखापरीक्षकले पेश गरेको आन्तरिक लेखापरीक्षण प्रतिवेदनमा उल्लिखित कैफियतहरू उपर समीक्षा गर्नको लागि संचालक श्री कुशन प्रधानको संयोजकत्वमा लेखापरीक्षण समिति गठन गरिएको छ जसमा सञ्चालक श्री लक्ष्मण कुमार श्रेष्ठ सदस्य र प्रमुख आन्तरिक लेखापरीक्षक श्री ऋत्विक् रञ्जन बराल सदस्य सचिव रहने व्यवस्था गरिएको छ ।

प्रचलित कानूनबमोजिम बैंकको समग्र वित्तीय अवस्था, आन्तरिक नियन्त्रण, लेखापरीक्षण योजना र आन्तरिक लेखापरीक्षण तथा बाह्य लेखापरीक्षकले पेश गरेको लेखापरीक्षण प्रतिवेदनमा औल्याइएका बुँदा/कैफियतहरू उपर समीक्षा गरी सुधारात्मक कदम चाल्न व्यवस्थापनलाई निर्देशन दिने, नेपाल राष्ट्र बैंकबाट निरीक्षण तथा सुपरिवेक्षण गरी प्रतिवेदनमा औल्याइएका बुँदा/कैफियतहरूको कार्यान्वयन भए/नभएको सम्बन्धमा समीक्षा गर्ने तथा ती विषयहरूको अभिलेख गरी सञ्चालक समितिलाई जानकारी गराउने, बैंकको वार्षिक वित्तीय विवरणलाई सही र यथार्थ बनाउन व्यवस्थापनलाई सहयोग गर्ने, बैंकको कामकारवाहीमा नियमितता, मितव्ययिता, औचित्य, प्रभावकारिता जस्ता कुराहरू अवलम्बन भए/नभएको बारे समीक्षा गरी संचालक समितिलाई आवश्यक सुझाव दिने, बैंकको त्रैमासिक वित्तीय विवरणको समीक्षा गरी संचालक समिति समक्ष प्रतिवेदन पेश गर्ने आदि यस समितिको प्रमुख काम कर्तव्य रहेको छ ।

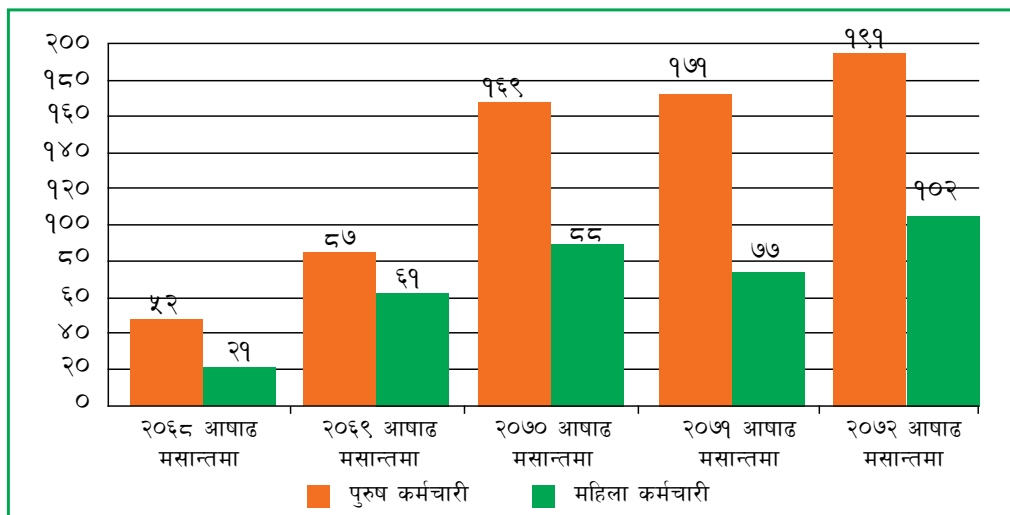
(ख) कर्मचारी व्यवस्थापन तथा सेवा सुविधा समिति

बैंकको लागि आवश्यक कर्मचारीको नियुक्ति एवं बढुवासम्बन्धी कार्य सम्पादन गर्नको लागि सञ्चालक श्री राजेश कुमार श्रेष्ठको संयोजकत्वमा कर्मचारी व्यवस्थापन तथा सेवा सुविधा समिति गठन गरिएको छ जसको सदस्यमा संचालक श्री रवि के.सी., संचालक श्री अभिषेक बज्राचार्य, नायव प्रमुख कार्यकारी अधिकृत श्री जीवन भट्टराई, लेखा विभाग प्रमुख र मानव संशाधन विभाग प्रमुख सदस्य सचिव रहनु भएको छ ।

कर्मचारीहरूको क्षमता विकासको लागि उपयुक्त वातावरण सिर्जना गरी उनीहरूको इमान्दारी, व्यवसायिक दक्षता, आपसी सद्भाव, सिर्जनशीलता जस्ता विषयहरूलाई प्रवर्द्धन तथा कार्यान्वयन गर्नेतर्फ बैंक प्रयत्नशील रही आएको छ । कर्मचारीको कार्य कुशलता तथा व्यवस्थापन सीपको अभिवृद्धि गर्न आन्तरिक तथा बाह्य प्रशिक्षणहरूमा कर्मचारीहरूलाई सहभागी गराउँदै आइएको छ ।

२०७२ आषाढ मसान्त सम्ममा बैंकमा कुल २९३ कर्मचारी कार्यरत रहेका थिए । यसमध्ये १९१ (६५ प्रतिशत) पुरुष तथा १०२ (३५ प्रतिशत) महिला कर्मचारीहरू थिए । गत आर्थिक वर्षमा ८३ जना नयाँ कर्मचारी नियुक्त गरिएका थिए भने ३८ जना कर्मचारी बैंकको सेवाबाट अलग भएका थिए ।

सेञ्चुरी बैंकको कर्मचारी संरचना (लैङ्गिक आधारमा)



(ग) जोखिम व्यवस्थापन समिति

बैंकको सम्पत्तिको गुणस्तरलाई नियन्त्रण तथा सम्पत्तिहरूको जोखिम व्यवस्थापन गर्नका लागि संचालक श्री रवि के.सी.को संयोजकत्वमा सञ्चालक श्री सुनील कुमार न्यौपाने, सञ्चालक श्री कुशन प्रधान, प्रबन्धक संचालन, वित्त विभाग प्रमुख तथा जोखिम विभाग प्रमुख सदस्य सचिव रहने गरी जोखिम व्यवस्थापन समिति गठन गरिएको छ ।

सरकारी राजस्वमा योगदान

आ.व. २०७१/०७२ मा बैंकले आयकर वापत रु ११.०१ करोड, पारिश्रमिक कर वापत रु. १.८९ करोड, ब्याज कर वापत रु. ८.५८ करोड र अन्य कर वापत रु. २.०५ करोड गरी जम्मा रु. २३.५३ करोड सरकारी राजस्वमा योगदान गरेको छ ।

प्रस्तावित लाभांश/बोनस शेयर:

बाँडफाँड योग्य नाफाबाट सञ्चालक समितिले ९.०० प्रतिशत बोनस शेयर र ०.४७ प्रतिशत नगद लाभांश (बोनस शेयरको कर प्रयोजनको लागि) प्रस्तावित गरिएको छ । प्रस्तावित बोनस शेयर अनुमोदन पश्चात् बैंकको शेयर पूँजी रु. १९.०८ करोडले बृद्धि हुनेछ । नेपाल राष्ट्र बैंकबाट तोकिएको वित्तीय विवरणको ढाँचा अनुसार उक्त प्रस्तावित बोनस शेयरलाई शेयर पूँजी हिसाबमै समायोजन गरी देखाईएको छ ।

बैंकको कारोबारलाई असर पार्ने मुख्य कारकहरू :

बैंकको कारोबारलाई असर पार्न सक्ने विभिन्न किसिमका जोखिमहरूलाई तल प्रस्तुत गरेको छु :

१. नेपाल सरकार वा नेपाल राष्ट्र बैंकले वाणिज्य बैंकसम्बन्धी नीतिमा परिवर्तन गर्दा सिर्जना हुनसक्ने संभावित जोखिमहरू ।
२. विदेशी विनिमय कारोबार गर्दा विनिमयदरमा हुने परिवर्तनबाट श्रृजना हुन सक्ने जोखिमहरू ।
३. निक्षेप तथा कर्जा लगानीको ब्याजदरमा हुने परिवर्तनबाट उत्पन्न हुने जोखिमहरू ।
४. तोकिएको समयमा कर्जा असुली नभई उत्पन्न हुने जोखिमहरू ।
५. देशको आर्थिक अवस्थामा आउने परिवर्तनबाट पर्न सक्ने जोखिमहरू ।
६. प्रतीतपत्र र जमानतपत्र जारी जस्ता गैरकोषीय सेवाहरू प्रदान गर्दा हुन सक्ने संभावित जोखिमहरू ।
७. अन्तर्राष्ट्रिय बजारमा आउने मन्दीबाट नेपाली बजारमा पर्न सक्ने आर्थिक जोखिमहरू ।
८. पूँजीबजारको उतारचढावबाट हुन सक्ने जोखिमहरू ।
९. नेपालले पहिले नै विश्व व्यापार संगठनको सदस्यता प्राप्त गरिसकेको र हालैमात्र साफ्टा तथा विमस्टेक जस्ता समूहमा आवद्ध भएको सन्दर्भमा आउँदा दिनहरूमा विश्वव्यापीकरणका कारण आइपर्ने चुनौतीहरू ।
१०. वित्तीय सेवा प्रदायकहरूको संख्या बढ्दै जानु ।

लेखापरीक्षकको नियुक्ति

लेखापरीक्षण समितिको सिफारिसमा बैंकको सञ्चालक समितिले आर्थिक वर्ष २०७१/७२ को लागि लेखापरीक्षण गर्न देवएसोसिएट्स, चार्टर्ड एकाउण्टेन्ट्सलाई बाह्य लेखापरीक्षकको रूपमा नियुक्त गरिएको थियो ।

लेखापरीक्षण, वासलात र अन्य विवरण

२०७२ आषाढ मासान्तको वासलात, २०७१/७२ को नाफा-नोक्सान हिसाब, नाफा नोक्सान बाँडफाँड हिसाब, नगद प्रवाह विवरण, सम्बद्ध अनुसूचीहरू र लेखापरीक्षकको प्रतिवेदन यसै प्रतिवेदनका अंगको रूपमा राखिएको छ । साथै, कम्पनी ऐन २०६३ को परिच्छेद ७ दफा १०९ को उपदफा (४) बमोजिमका अतिरिक्त विवरणहरूलाई अनुसूचीको रूपमा प्रस्तुत गरिएको छ ।

समस्या तथा चुनौती

(क) आन्तरिक समस्या तथा चुनौती

बैंकिङ्ग क्षेत्रमा तीव्र प्रतिस्पर्धा हुनु, निक्षेपको लागत बढ्दै गएको कारण बैंकको ब्याज आमदानीको अन्तर (Spread) कम हुँदै जानु, लगानी योग्य क्षेत्रको अभाव हुनु, बैंकिङ्ग क्षेत्रमा दक्ष जनशक्तिको अभाव, उच्चदरमा पूँजी थप गर्नु पर्ने व्यवस्था जस्ता आन्तरिक समस्या रहेको विद्यमान परिप्रेक्ष्यमा बैंकको मुनाफा वृद्धि गर्ने कार्य थप चुनौतीपूर्ण हुन गएको छ ।

(ख) बाह्य समस्या तथा चुनौती

विश्वव्यापी आर्थिक मन्दी, मुलुकको आर्थिक वृद्धिदर न्यून हुनु, लगानी मैत्री वातावरण नहुनु, औद्योगिक तथा व्यापारी क्षेत्रमा श्रम समस्या रहनु, उर्जा संकटलगायत समय-समयमा बन्द हडताल भई रहनु नै प्रमुख बाह्य समस्या हुन् । यस्ता समस्या विद्यमान रहेको अवस्थामा बैंकको कारोबार विस्तार गर्नु चुनौती पूर्ण रहेको कुरा निर्विवाद छ ।

अन्त्यमा, यस बैंकको उद्देश्य प्राप्तिका लागि सहयोग पुऱ्याउनु हुने शेयरधनी महानुभावहरू, ग्राहकवर्ग तथा नेपाल सरकारका सम्बद्ध निकायलगायत नेपाल राष्ट्र बैंकप्रति सञ्चालक समितिको तर्फबाट हार्दिक आभार प्रकट गर्दछु । बैंकको उत्तरोत्तर उन्नति र प्रगतिमा पुऱ्याउनुभएको योगदानका लागि प्रमुख कार्यकारी अधिकृतलगायत बैंकका सम्पूर्ण अधिकृत तथा कर्मचारीहरू र अन्य सहयोगीहरूलाई धन्यवाद दिन्छु । साथै, बैंकका गतिविधिहरूलाई सकारात्मकरूपमा जनसमक्ष पुऱ्याइदिने संचारजगत् र प्रत्यक्ष अप्रत्यक्ष रूपमा बैंकलाई सहयोग पुऱ्याउने सम्पूर्ण शुभेच्छुकहरूप्रति पनि म हार्दिक आभार व्यक्त गर्दछु ।

संचालक समितिको तर्फबाट

डा. प्रफुल्ल कुमार काफ्ले

अध्यक्ष

मिति: २०७२/०९/२९

कम्पनी ऐन, २०६३ को दफा १०८ अन्तर्गत संचालक समितिको प्रतिवेदनमा उल्लेख हुनु पर्ने बाँकी बुँदागत विवरण:

१. शेयर जफत भएको भए जफत भएको शेयर संख्या, त्यस्तो शेयरको अंकित मूल्य, त्यस्तो शेयर जफत हुनुभन्दा अगावै सो वापत कम्पनीले प्राप्त गरेको जम्मा रकम र त्यस्तो शेयर जफत भए पछि सो शेयर विक्री गरी कम्पनीले प्राप्त गरेको रकम तथा जफत भएको शेयर वापत रकम फिर्ता गरेको भए सोको विवरण :
 - बैंकले समीक्षा वर्षमा कुनै शेयर जफत गरेको छैन ।
२. विगत आर्थिक वर्षमा कम्पनी र यसको सहायक कम्पनीको कारोबारको प्रगति र सो आर्थिक वर्षको अन्तमा रहेको स्थितिको पुनरावलोकन :
 - यस कम्पनीको कुनै सहायक कम्पनी छैन । बैंकको कारोबारको प्रगति र सो आर्थिक वर्षको अन्तमा रहेको स्थिति संलग्न वासलात, नाफा नोक्सान हिसाब र नगद प्रवाह विवरणले प्रष्ट पार्दछ । साथै, संचालक समितिको आ.व. २०७१/७२ को प्रतिवेदनमा बैंकको कार्य सम्पादन समीक्षा उल्लेख गरिएको छ ।
३. कम्पनी तथा त्यसको सहायक कम्पनीले आर्थिक वर्षमा सम्पन्न गरेको प्रमुख कारोबारहरू र सो अवधिमा कम्पनीको कारोबारमा आएको कुनै महत्वपूर्ण परिवर्तन :
 - यस कम्पनीको कुनै सहायक कम्पनी छैन । यस बैंकले वाणिज्य बैंकहरूले गर्ने कारोबारहरू गर्दै आएको छ र समीक्षा वर्षमा प्रमुख कारोबारमा कुनै महत्वपूर्ण परिवर्तन भएको छैन । यस बैंकले आ.व.मा सम्पन्न गरेको प्रमुख कारोबार र कारोबारमा आएको परिवर्तन संलग्न वित्तीय विवरणले प्रस्ट पार्दछ ।
४. विगत आर्थिक वर्षमा कम्पनीको आधारभूत शेयरधनीले कम्पनीलाई उपलब्ध गराएको जानकारी :
 - विगत आ.व. मा कम्पनीको आधारभूत शेयरधनीले कम्पनीलाई कुनै किसिमको जानकारी उपलब्ध नगराएको ।
५. विगत आर्थिक वर्षमा कम्पनीका सञ्चालक तथा पदाधिकारीहरूले लिएको शेयरको स्वामित्वको विवरण र कम्पनीको शेयर कारोबारमा निजहरू संलग्न रहेको भए सो सम्बन्धमा निजहरूबाट कम्पनीले प्राप्त गरेको जानकारी :
 - समीक्षा वर्षमा बैंकका सञ्चालक तथा पदाधिकारीहरूले शेयर खरीद गर्नु भएको छैन ।
६. विगत आर्थिक वर्षमा कम्पनीसंग सम्बन्धित सम्झौताहरूमा कुनै संचालक वा निजको नजिकको नातेदारहरूको व्यक्तिगत स्वार्थको बारेमा उपलब्ध गराइएको जानकारीको व्यहोरा :
 - यस्तो कुनै किसिमको सम्झौता नभएको ।
७. कम्पनीले आफ्नो शेयर आफैले खरीद गरेको भए त्यसरी आफ्नो शेयर खरीद गर्नुको कारण, त्यस्तो शेयरको संख्या र अंकित मूल्य तथा त्यसरी शेयर खरीद गरे वापत कम्पनीले भुक्तानी गरेको रकम:
 - बैंकले आफ्नो शेयर आफैले खरीद गरेको छैन ।
८. बैंकको आन्तरिक नियन्त्रण प्रणाली भए वा नभएको र भएको भए त्यसको विस्तृत विवरण:

बैंकले आन्तरिक नियन्त्रण प्रणाली अन्तर्गत देहायबमोजिम कामकारवाही गरेको छ ।

 - (क) संचालन प्रक्रियालाई व्यवस्थित गर्न आर्थिक प्रशासन विनियमावली, कर्मचारी सेवा विनियमावली, कर्जा अपलेखन विनियमावली, कर्जा नीति तथा निर्देशिका तथा आवश्यक कार्य निर्देशिकाहरू तयार गरी प्रचलनमा ल्याइएको छ ।
 - (ख) स्वतन्त्र बाह्य लेखापरीक्षक नियुक्ति गरेको ।
 - (ग) लेखापरीक्षण समितिले आन्तरिक नियन्त्रण प्रक्रियाको नियमित अनुगमन गर्ने गरेको ।

९. विगत आर्थिक वर्षको कुल व्यवस्थापन खर्चको विवरणः

बैंकको संचालन/व्यवस्थापन खर्च वार्षिक वित्तीय विवरणको अनुसूची २३ र २४ मा उल्लेख गरिए अनुसार यस प्रकार रहेको छ।

व्यवस्थापन खर्च	रकम रु.
कर्मचारी खर्च	१८७,६११,२४९
अन्य सञ्चालन खर्च	२४८,८२०,८३५
व्यवस्थापन खर्च जम्मा	४३६,४३२,०८४

१०. लेखापरीक्षण समितिका सदस्यहरूको नामावली, निजहरूले प्राप्त गरेको पारिश्रमिक, भत्ता तथा सुविधा, सो समितिले गरेका कामकारबाहीको विवरण र सो समितिले कुनै सुझाव दिएको भए सोको विवरणः

(क) लेखापरीक्षण समितिका सदस्यहरूको नामावली :

सञ्चालक, श्री कुशन प्रधान	संयोजक
सञ्चालक, श्री लक्ष्मण कुमार श्रेष्ठ	सदस्य
आन्तरिक लेखापरीक्षक, श्री ऋत्विक् रञ्जन बराल	सदस्य सचिव

(ख) लेखापरीक्षण समितिका सदस्यलाई बैठकभत्ता बाहेक अन्य कुनै पारिश्रमिक/सुविधा प्रदान गर्ने गरिएको छैन। सदस्यहरूलाई प्रति बैठक भत्ता रु. ९,०००/- प्रदान गरिएको छ। यस आ.व. मा लेखापरीक्षण समितिका सदस्यहरूलाई रु ४०,०००/- बैठक भत्ता वापत प्रदान गरिएको छ।

(ग) आर्थिक वर्ष २०७१/७२ मा चारपटक समितिको बैठक बस्यो र समितिले बैंकको वित्तीय स्थिति, आन्तरिक नियन्त्रण प्रणाली, विभिन्न कानूनी निर्देशिकाहरूको अनुपालन तथा जोखिम न्यूनिकरण सम्बन्धमा संचालक समितिलाई सुझावहरू प्रदान गरेको छ र साथै समय-समयमा आन्तरिक लेखापरीक्षकले गरेको आन्तरिक लेखापरीक्षण प्रतिवेदन उपर छलफल गरि संचालक समितिमा प्रतिवेदन पेश गरेको छ।

११. सञ्चालक, प्रबन्ध सञ्चालक, कार्यकारी प्रमुख, कम्पनीका आधारभूत शेयरधनी वा निजको नजिकका नातेदार वा निज संलग्न रहेको फर्म, कम्पनी वा संगठित संस्थाले कम्पनीलाई कुनै रकम बुझाउन बाँकी भए सो कुराः

- यस किसिमका व्यक्तिले बुझाउन बाँकी कुनै रकम नभएको।

१२. सञ्चालक, प्रबन्ध सञ्चालक, कार्यकारी प्रमुख तथा पदाधिकारीहरूलाई भुक्तानी गरिएको पारिश्रमिक, भत्ता तथा सुविधाको रकम:

- बैंकको अध्यक्ष र संचालकहरूलाई संचालक समितिको बैठक वापत प्रति बैठक क्रमशः रु. १०,०००/- र रु. ९,०००/- प्रदान गरिएको छ। बैंकको अध्यक्ष, सञ्चालक, प्रमुख कार्यकारी अधिकृत र अन्य प्रमुख कर्मचारीहरूको वार्षिक पारिश्रमिक विवरण निम्नानुसार छ।

विवरण	सञ्चालक	प्रमुख कार्यकारी अधिकृत	अन्य कार्यकारी पदाधिकारी	
			(सहायक व्यवस्थापकीय श्रेणी भन्दा माथि)	
१	बैठक भत्ता	५६९,०००*		
२	वार्षिक तलब		४,७१३,६००	२०,३६२,१९२
३	वार्षिक भत्ता		२,३६४,०००	७,२९२,२४७
४	दशैं भत्ता र अन्य		५७९,६५०	२,१४७,३९२
५	संचयकोष योगदान		४७१,३६०	१,९९६,४११
६	अन्य		१,०९५,१६९	२,६०९,०२६
७	बोनस		प्रचलित बोनस ऐन अनुरूप	प्रचलित बोनस ऐन अनुरूप
८	टेलिफोन/मोबाईल/पत्रपत्रिका	६४,०००	कर्मचारी सेवा विनियमावली अनुरूप	कर्मचारी सेवा विनियमावली अनुरूप
९	इन्धन र यातायात खर्च	-	कर्मचारी सेवा विनियमावली अनुरूप	कर्मचारी सेवा विनियमावली अनुरूप
१०	गाडी सुविधा	छैन	६,०९५,२३६ (WDV)	२९,६५२,४२६ (WDV)
११	आवास सुविधा	छैन	कर्मचारी सेवा विनियमावली अनुरूप	कर्मचारी सेवा विनियमावली अनुरूप
१२	बीमा	छैन	कर्मचारी सेवा विनियमावली अनुरूप	कर्मचारी सेवा विनियमावली अनुरूप

* विभिन्न उपसमितित बैठक भत्ता रु. १,४०,००० /- समेत

टिप्पणी:

- (क) प्रमुख कार्यकारी अधिकृतलाई चालक, इन्धन र मर्मत संभारसहित सवारी साधनको व्यवस्था गरिएको छ। अन्य कार्यकारी तहका कर्मचारीहरूलाई नियमानुसार इन्धन र OYVS अन्तर्गत सवारी सुविधा उपलब्ध गराइएको छ।
- (ख) प्रमुख कार्यकारी अधिकृतलगायत बैंकका सम्पूर्ण कर्मचारीहरूलाई बैंकको नियमानुसार दुर्घटनाबीमाको व्यवस्था गरिएको छ।
- (ग) प्रमुख कार्यकारी अधिकृतलाई वास्तविक खर्च र अन्य कार्यकारीणी तहका सम्पूर्ण अधिकृतहरूलाई तोकिएको रकमसम्म नियमानुसार मोबाईल फोनको भुक्तानी बैंकले गर्ने व्यवस्था गरिएको छ।

१३. शेयरधनीले बुझिलिन बाँकी रहेको लाभांशको रकम :

- आर्थिक वर्ष २०७१/७२ को अन्त्यसम्म शेयरधनीले बुझिलिन बाँकी रहेको लाभांशको रकम रु. १६,५९२,९३३ रहेको छ।

१४. कम्पनी ऐन २०६३ को दफा १४१ बमोजिम सम्पत्ति खरीद वा बिक्री गरेको कुराको विवरण :

१. बैंकलाई आवश्यक पर्ने आफ्नो सम्पत्तिहरूको (परिवहन, कार्यालय सामान, पूँजीगत निर्माण, लिजहोल्ड सम्पत्ति) खरीद तथा बिक्रीको विवरण संलग्न वासलातको अनुसूचि ४.१४ मा रहेको छ।
२. सम्पत्ति खरीद तथा बिक्री गर्दा प्रचलित बजार मूल्यको आधारमा बैंकको आर्थिक प्रशासन विनियमावलीले तोकेको कार्यविधि अवलम्बन गरिएको छ।

१५. कम्पनी ऐन २०६३ को दफा १७५ बमोजिम सम्बद्ध कम्पनीबीच भएको कारोबारको विवरण :

- नभएको।

१६. यस ऐन तथा प्रचलित कानूनबमोजिम संचालकसमितिको प्रतिवेदनमा खुलाउनुपर्ने अन्य कुनै कुरा :

- नभएको।

१७. अन्य आवश्यक कुरा :

- नभएको।

धितोपत्र दर्ता तथा निष्काशन नियमावली, २०६५ को नियम २२ को उपनियम १ सँग सम्बन्धित अनुसूची १३ बमोजिमको वार्षिक विवरण

१. सञ्चालक समितिको वार्षिक प्रतिवेदन: सम्बन्धित शीर्षक अन्तर्गत राखिएको ।
२. लेखापरीक्षकको प्रतिवेदन: सम्बन्धित शीर्षक अन्तर्गत राखिएको ।
३. लेखापरीक्षण भएको वित्तीय विवरण: सम्बन्धित शीर्षक अन्तर्गत राखिएको ।
४. कानुनी कारवाही सम्बन्धी विवरण :
- क) त्रैमासिक अवधिमा संगठित संस्थाले वा संस्थाको विरुद्ध कुनै मुद्दा दायर भएको भए: यस्तो कुनै किसिमको मुद्दा दायर नभएको ।
- ख) संगठित संस्थाको संस्थापक वा सञ्चालकले वा संस्थापक वा सञ्चालकको विरुद्ध प्रचलित नियमको अवज्ञा वा फौजदारी अपराध गरेको सम्बन्धमा कुनै मुद्दा दायर गरेको वा भएको भए : यस्तो कुनै जानकारी प्राप्त नभएको ।
- ग) कुनै संस्थापक वा सञ्चालक विरुद्ध आर्थिक अपराध गरेको सम्बन्धमा कुनै मुद्दा दायर भएको भए : यस्तो कुनै जानकारी प्राप्त नभएको ।
५. संगठित संस्थाको शेयर कारोबार तथा प्रगतिको विश्लेषण :
 - (क) धितोपत्र बजारमा भएको संगठित संस्थाको शेयरको कारोबार सम्बन्धमा व्यवस्थापनको धारणा : मुलुकको वर्तमान आर्थिक, सामाजिक एवं राजनीतिक गतिविधिहरूलाई विश्लेषण गरी हेर्दा शेयरको उक्त कारोबार समय सापेक्ष तथा सन्तोषजनक रहेको छ ।
 - (ख) गत वर्षको प्रत्येक त्रैमासिक अवधिमा संगठित संस्थाको शेयरको अधिकतम, न्यूनतम र अन्तिम मूल्यका साथै कुल कारोबार शेयर संख्या र कारोबार दिन: शेयर कारोबार सम्बन्धी त्रैमासिक विवरण तलको तालिकामा उल्लेख गरिएको छ ।

त्रैमासिक विवरण	शेयरको अधिकतम मूल्य (रु.)	शेयरको न्यूनतम मूल्य (रु.)	शेयरको अन्तिम मूल्य (रु.)	कुल कारोबार शेयर सङ्ख्या	कुल कारोबार दिन
प्रथम त्रैमास (असोज मसान्त २०७१)	३८२	२६१	२८२	८७२,८७०	५९
दोस्रो त्रैमास (पौष मसान्त २०७१)	२९२	२२८	२९०	६२८,८११	५८
तेस्रो त्रैमास (चैत्र मसान्त २०७१)	३६२	२९०	३१४	९४४,१४४	५७
चौथो त्रैमास (आषाढ मसान्त २०७२)	३४३	२५०	३१९	५१६,६५५	४७

६. समस्या तथा चुनौति : देशमा विद्यमान संक्रमणकालीन राजनीतिक अवस्था र व्यापारिक एवं आर्थिक क्रियाकलापमा विद्यमान अन्यौलताको अवस्थाले लगानीको वातावरण बन्न नसकिरहेको अवस्था छ भने मुद्रा स्फीतिका कारण सञ्चालन खर्चमा बृद्धि हुने देखिएको छ । वित्तीय बजारमा देखिएको अस्वस्थ प्रतिस्पर्धा, नियमित विद्युत आपूर्तिको समस्या, मुलुकको विद्यमान अस्थिर प्रणालीले गर्दा उत्पन्न भइरहेको लगानीको मैत्री वातावरण नहुनु आदिलाई बैंकले चुनौतिको रूपमा लिएको छ ।
७. संस्थागत सुशासन : संस्थागत सुशासन कायम राख्नको लागि बैंक सदैव प्रतिवद्ध रहेको छ । नेपाल राष्ट्र बैंक तथा अन्य नियमनकारी निकायहरूद्वारा जारी नीति, निर्देशनहरूलाई निरन्तर रूपमा पालना गर्दै जाने सम्बन्धमा बैंक सदा प्रतिवद्ध रहेको छ ।
८. विवरणपत्रमा प्रक्षेपण गरिएको र लेखापरीक्षण भएको विवरणहरूमा बीस प्रतिशत वा सो भन्दा बढी फरक सम्बन्धी विवरण : बैंकले विवरणपत्रमा प्रक्षेपण गरेका केही विवरणहरू २० प्रतिशत वा सोभन्दा बढी फरक पर्न गएका छन् । प्रक्षेपित विवरण र लेखापरीक्षण भएकोविवरणहरूको तुलानात्मक स्थिति देहाय बमोजिम रहेको छ :

वासलात

(रु. हजारमा)

पूँजी तथा दायित्व	प्रक्षेपित (रु.)	लेखापरिक्षण पश्चात् (रु.)	फरक %	२० % भन्दा बढी पनुको कारण
१. शेयर पूँजी	२,०००,०००	२,३१०,८००	१५.५४	बोनस शेयर प्रस्ताव गरिएकोले
२. जगेडा तथा कोषहरु	१८५,०४९	१००,९३८	(४५.४५)	नगद लाभांश तथा बोनस शेयर प्रस्ताव गरिएकोले ।
३. ऋणपत्र तथा वण्ड				
४. तिर्न बाँकी कर्जा सापट				
५. निक्षेप दायित्व	२०,०००,०००	२४,९४८,५६८	२४.७४	बजारमा तरलताको अवस्थामा सुधार
६. भुक्तानी दिनु पर्ने विलहरु		१३,७८७	१००	हुनगएकोले सोहीअनुपातमा बैंकको
७. प्रस्तावित नगद लाभांश		१०,०४२	१००	कारोबारमा बृद्धिसँगै निक्षेप पनि बृद्धि भएको ।
८. आयकर दायित्व				
९. अन्य दायित्व	१७१,३२७	२१८,८४३	२७.७३	कारोबारमा भएको बृद्धिको कारण ।
कुल पूँजी तथा दायित्व	२२,३५६,३७५	२७,६०२,९७८		
सम्पत्ति	प्रक्षेपित (रु.)	लेखापरिक्षण पश्चात् (रु.)	फरक %	२० % भन्दा बढी पनुको कारण
१. नगद मौज्जात	४००,०००	६४४,०३९	६१.०१	कारोबारमा भएको बृद्धिको कारण
२. नेपाल राष्ट्र बैंकमा रहेको मौज्जात	१,२५०,०००	२,८५८,७२०	१२८.७०	कारोबारमा भएको बृद्धिको कारण
३. बैंक/वित्तीय संस्थामा रहेको मौज्जात	७५०,०००	८१३,००१	८.४०	सम्पत्तिको स्वरूपमा परिवर्तनका कारण
४. माग तथा अल्प सूचनामा प्राप्त हुने रकम	३०७,०५८		(१००.००)	सम्पत्तिको स्वरूपमा परिवर्तनका कारण
५. लगानी	१,८००,०००	२,४१०,४१६	३३.९१	सम्पत्तिको स्वरूपमा परिवर्तनका कारण
६. कर्जा सापट तथा विल्स खरिद	१६,७७७,९५८	२०,०९३,१२७	१९.७६	कारोबारमा भएको बृद्धिको कारण
७. स्थिर सम्पत्ति (खुद)	१८५,५८४	२५७,७०७	३८.८६	शाखा सञ्चालन तथा कारोबारमा भएको बृद्धिको कारण
८. गैर बैकिङ्ग सम्पत्ति				
९. अन्य सम्पत्ति	८८५,७७५	५२५,९६८	(४०.६२)	सम्पत्तिको स्वरूपमा परिवर्तनका कारण
कुल सम्पत्ति	२२,३५६,३७५	२७,६०२,९७८		

नाफा / नोक्सान हिसाब

(रु. हजारमा)

पूँजी तथा दायित्व	प्रक्षेपित (रु.)	लेखापरिक्षण पश्चात् (रु.)	फरक %	२० % भन्दा बढी पनुको कारण
१. व्याज आम्दानी	२,०५७,९३८	१,८६२,१५५	-१०	आम्दानीमा आएको कमीको कारण ।
२. व्याज खर्च	१,५१७,०६३	१,२०५,६६३	-२१	खर्चमा आएको कमीको कारण ।
खुद व्याज आम्दानी	५४०,८७५	६५६,४९२		
३. अन्य सञ्चालन आम्दानी	२७५,२७६	२५०,९६७	-९	आम्दानीमा आएको कमीको कारण ।
४. कर्मचारी तथा अन्य सञ्चालन खर्च	३४१,४१०	४३६,४३२	२८	शाखा सञ्चालन तथा कारोबारमा भएको वृद्धिको कारण
सम्भावित नोक्सानी व्यवस्था अधिको सञ्चालन मुनाफा	४७४,७४१	४७१,०२७	-१	
५. सम्भावित नोक्सानी व्यवस्थाहरु	३७,५०९	६२,३१७	६६	निक्षेप तथा कर्जा मा भएको स्वभाविक वृद्धिको कारणले ।
सञ्चालन मुनाफा	४३७,२३२	४०८,७१०		
६. गैर सञ्चालन आम्दानी / खर्च		-६११	-१००	खर्च आएको वृद्धिको कारण ।
७. कर्मचारी बोनस व्यवस्था	३९,७४८	३७,१००	-७	आम्दानीमा आएको कमीको कारण ।
८. आय कर व्यवस्था	११९,२४५	११०,१३५	-८	आम्दानीमा आएको कमीको कारण ।
खुद नाफा / नोक्सान	२७८,२३९	२६०,८६४	-६	आम्दानीमा आएको कमीको कारण ।
शेयर संख्या (रु. हजारमा)	२०,०००	२१,२००		
प्रति शेयर आम्दानी	१३.९१	१२.३०		

९. नियम २२ को उपविनियम (५) सँग सम्बन्धित विशेष घटना वा परिस्थिति सम्बन्धी विवरण आर्थिक वर्षको अवधिमा उल्लेख भए अनुसारको विशेष घटना वा परिस्थिति सृजित भएको भए निम्न विवरणहरु समावेश गर्ने :
- विशेष घटना वा परिस्थिति सृजित भएको मिति : नभएको ।
- घटना वा परिस्थितिको विस्तृत विवरण र बोर्डमा सूचना पेश भएको मिति : नभएको ।



BAKER TILLY
DEV ASSOCIATES
CHARTERED ACCOUNTANTS

Patan Dhoka, Lalitpur-3
PO Box 252
Lalitpur DPO 44700
Nepal

T: +977 (1) 5521605
F: +977 (1) 5520976

M/s Century Commercial Bank Ltd.

**INDEPENDENT AUDITOR'S REPORT
TO THE SHAREHOLDERS' OF**

devassociates@ntc.net.np
www.bakertillydev.com

ements of *M/s Century Commercial Bank Ltd.* which comprise

1. We have audited the accompanying financial stat

- c. ~~The Balance Sheet, Profit & Loss Account & Cash Flow Statement dealt with by this report are in agreement with the books of account.~~
- d. The capital fund, risk bearing fund and the provisions for possible impairment of assets of the bank are adequate as per the Directives issued by Nepal Rastra Bank.
- e. As per the requirement of Institute of Chartered Accountants of Nepal, our audit included the audit of branches

सेञ्चुरी कमर्सियल बैंक लिमिटेड

पुतलीसडक, काठमाडौं
वासलात

२०७२ साल आषाढ मसान्त

पूँजी तथा दायित्व	अनुसूची	यस वर्ष (रु.)	गत वर्ष (रु.)
१. शेयर पूँजी	४.१	२,३१०,८००,०००	२,१२०,०००,०००
२. जगेडा तथा कोषहरु	४.२	१००,९३८,२७६	३६,१२८,८७२
३. ऋणपत्र तथा वण्ड	४.३		
४. तिर्न बाँकी कर्जा सापट	४.४		६७,०६०,०००
५. निक्षेप दायित्व	४.५	२४,९४८,५६७,९७६	१८,३९३,७२३,०७८
६. भुक्तानी दिनु पर्ने विलहरु	४.६	१३,७८६,८८१	६,०१०,४९६
७. प्रस्तावित नगद लाभांश		१०,०४२,१०५	६९,४७३,६८४
८. आयकर दायित्व			
९. अन्य दायित्व	४.७	२१८,८४२,५५१	११९,५०२,६६०
कुल पूँजी तथा दायित्व		२७,६०२,९७७,७८९	२०,८११,८९८,७९०

सम्पत्ति	अनुसूची	यस वर्ष (रु.)	गत वर्ष (रु.)
१. नगद मौज्जात	४.८	६४४,०३९,४५७	६२७,८१२,२५३
२. नेपाल राष्ट्र बैंकमा रहेको मौज्जात	४.९	२,८५८,७९९,५८९	३,८६७,६६६,९६६
३. बैंक/वित्तीय संस्थामा रहेको मौज्जात	४.१०	८१३,०००,६१५	१८५,४१०,६३९
४. माग तथा अल्प सूचनामा प्राप्त हुने रकम	४.११		
५. लगानी	४.१२	२,४१०,४१६,०२६	६०५,१३२,४६८
६. कर्जा सापट तथा विल्स खरीद	४.१३	२०,०९३,१२७,१५९	१४,८२७,२८७,८१८
७. स्थिर सम्पत्ति (खूद)	४.१४	२५७,७०७,३१०	२८५,४८७,४२७
८. गैर बैंकिङ्ग सम्पत्ति	४.१५		
९. अन्य सम्पत्ति	४.१६	५२५,९६७,६३३	४१३,१०१,२१९
कुल सम्पत्ति		२७,६०२,९७७,७८९	२०,८११,८९८,७९०

सम्भावित दायित्वहरु	अनुसूची	४.१७
सञ्चालकहरुको घोषणा	अनुसूची	४.२९
पूँजीकोष तालिका	अनुसूची	४.३० (क १)
जोखिम भारित सम्पत्ति विवरण तालिका	अनुसूची	४.३० (ख)
प्रमुख सूचकाङ्कहरु	अनुसूची	४.३१
प्रमुख लेखा नीतिहरु	अनुसूची	४.३२
लेखा सम्बन्धी टिप्पणीहरु	अनुसूची	४.३३

४.१ देखि ४.१७ सम्मका अनुसूचीहरु वासलातका अभिन्न अंग हुन् ।

अनुज आचार्य प्रबन्धक-वित्त	जीवन भट्टराई नायव प्रमुख कार्यकारी अधिकृत	अनुज मणि तिमिल्सिना प्रमुख कार्यकारी अधिकृत	अभिषेक बज्राचार्य सञ्चालक	सुनील कुमार न्यौपाने सञ्चालक
राजेश कुमार श्रेष्ठ सञ्चालक	कुशन प्रधान सञ्चालक	रवि के.सी. सञ्चालक	लक्ष्मण कुमार श्रेष्ठ सञ्चालक	डा. प्रफुल्ल कुमार काफ्ले अध्यक्ष

आजको मितिको संलग्न प्रतिवेदनको आधारमा

रजनिश दाहाल, एफ.सी.ए.
साभेदार
देव एसोसिएट्स
चार्टर्ड एकाउण्टेन्ट्समिति : २०७२/०९/१३
स्थान : काठमाडौं

सेञ्चुरी कमर्सियल बैंक लिमिटेड

पुतलीसडक, काठमाडौं

नाफा / नोक्सान हिसाव

मिति २०७१ साल श्रावण देखि २०७२ साल आषाढ मसान्तसम्म

विवरण	अनुसूची	यस वर्ष (रु.)	गत वर्ष (रु.)
१. व्याज आम्दानी	४.१८	१,८६२,१५४,६५८	१,४०७,९७०,३६५
२. व्याज खर्च	४.१९	१,२०५,६६२,७६६	९८०,१७३,२९१
खुद व्याज आम्दानी		६५६,४९१,८९२	४२७,७९७,०७४
३. कमिशन तथा डिस्काउण्ट	४.२०	६७,०५०,५२९	५१,८७५,०४८
४. अन्य सञ्चालन आम्दानी	४.२१	१०३,३७८,७८०	९२,१९४,८५०
५. सटही घटवढ आम्दानी	४.२२	८०,५३७,८४४	८२,५७४,५३४
कुल सञ्चालन आम्दानी		९०७,४५९,०४५	६५४,४४१,५०६
६. कर्मचारी खर्च	४.२३	१८७,६११,२४९	१२४,९८६,१८८
७. अन्य सञ्चालन खर्च	४.२४	२४८,८२०,८३५	२६४,५१५,७९०
८. सटही घटवढ नोक्सान			
सम्भावित नोक्सानी व्यवस्था अधिको सञ्चालन मुनाफा		४७१,०२६,९६१	२६४,९३९,५२८
९. सम्भावित नोक्सानी व्यवस्थाहरु	४.२५	१४०,७४७,४१९	१६०,३९३,४८९
सञ्चालन मुनाफा		३३०,२७९,५४२	१०४,५४६,०३९
१०. गैर सञ्चालन आम्दानी/खर्च	४.२६	(६१०,६०६)	१४,३३५,५०१
११. सम्भावित नोक्सानी व्यवस्थाबाट फिर्ता	४.२७	७८,४३०,३२३	२८,८१६,४१०
नियमित कारोवारबाट भएको मुनाफा		४०८,०९९,२५९	१४७,६९७,९५०
१२. असामान्य कारोवारहरुबाट भएको आम्दानी/खर्च	४.२८		
सम्पूर्ण कारोवार समावेश पछिको खुद मुनाफा		४०८,०९९,२५९	१४७,६९७,९५०
१३. कर्मचारी बोनस व्यवस्था		३७,०९९,९३३	१३,४२७,०८६
१४. आयकर व्यवस्था		११०,१३५,१३६	४७,३३३,१९१
यस वर्षको कर व्यवस्था		११७,३७०,३७९	४९,४४९,७०९
विगत वर्षसम्मको कर व्यवस्था		(६८३,७३७)	१५३,४५४
यस वर्षको स्थगन कर (आम्दानी)/खर्च		(६,५५१,५०६)	(२,२५९,९७२)
खुद नाफा / नोक्सान		२६०,८६४,१९०	८६,९२७,६७३

४.१८ देखि ४.२८ सम्मका अनुसूचीहरु नाफा/नोक्सान हिसावका अभिन्न अंग हुन् ।

अनुज आचार्य
प्रबन्धक-वित्तजीवन भट्टराई
नायव प्रमुख कार्यकारी अधिकृतअनुज मणि तिमिल्सिना
प्रमुख कार्यकारी अधिकृतअभिषेक बज्राचार्य
सञ्चालकसुनील कुमार न्यौपाने
सञ्चालक

आजको मितिको संलग्न प्रतिवेदनको आधारमा

राजेश कुमार श्रेष्ठ
सञ्चालककुशन प्रधान
सञ्चालकरवि के.सी.
सञ्चालकलक्ष्मण कुमार श्रेष्ठ
सञ्चालकडा. प्रफुल्ल कुमार काफ्ले
अध्यक्षरजनिश दाहाल, एफ.सी.ए.
साभेदार

देव एसोसिएट्स

चार्टर्ड एकाउण्टेन्ट्स

मिति : २०७२/०९/१३

स्थान : काठमाडौं

सेञ्चुरी कमर्सियल बैंक लिमिटेड

पुतलीसडक, काठमाडौं

नाफा/नोक्सान बाँडफाँड हिसाब

मिति २०७१ साल श्रावण देखि २०७२ साल आषाढ मसान्तसम्म

विवरण	अनुसूची	यस वर्ष (रु.)	गत वर्ष (रु.)
आम्दानी			
१. गत वर्षसम्मको संचित मुनाफा		१,८४४,७८६	५६,१५१,३०१
२. यस वर्षको मुनाफा		२६०,८६४,१९०	८६,९२७,६७३
३. सटही घटबढ कोष			
४. पूँजी जगेडा कोषबाट सारिएको रकम			६६,५२८,७३७
५. लेखानीतिमा भएको परिवर्तनका कारण समायोजन		४,७८७,३१९	
जम्मा		२६७,४९६,२९५	२०९,६०७,७११
खर्च			
१. गत वर्षसम्मको संचित नोक्सान			
२. यस वर्षको नोक्सान			
३. साधारण जगेडाकोष		५२,१७२,८३८	१७,३८५,५३५
४. भैपरी आउने जगेडा			
५. संस्था विकास कोष			
६. लाभांश समीकरण कोष			
७. कर्मचारी सम्बन्धी जगेडाहरु			
८. प्रस्तावित लाभांश		१०,०४२,१०५	६९,४७३,६८४
९. प्रस्तावित बोनस शेयर		१९०,८००,०००	१२०,०००,०००
१०. विशेष जगेडा कोष			
११. सटही घटबढ कोष		३,५९२,९६८	९०३,७०६
१२. पूँजी फिर्ता जगेडा कोष			
१३. पूँजी समायोजन कोष			
१४. स्थगन कर जगेडा कोष		६,५५१,५०६	
जम्मा		२६३,१५९,४१७	२०७,७६२,९२५
१५. सञ्चित मुनाफा/(नोक्सान)		४,३३६,८७८	१,८४४,७८६

अनुज आचार्य
प्रबन्धक-वित्तजीवन भट्टराई
नायव प्रमुख कार्यकारी अधिकृतअनुज मणि तिमिल्सिना
प्रमुख कार्यकारी अधिकृतअभिषेक बज्राचार्य
सञ्चालकसुनील कुमार न्यौपाने
सञ्चालक

आजको मितिको संलग्न प्रतिवेदनको आधारमा

राजेश कुमार श्रेष्ठ
सञ्चालककृशन प्रधान
सञ्चालकरवि के.सी.
सञ्चालकलक्ष्मण कुमार श्रेष्ठ
सञ्चालकडा. प्रफुल्ल कुमार काफ्ले
अध्यक्षरजनिश दाहाल, एफ.सी.ए.
साम्भेदार

देव एसोसिएट्स

चार्टर्ड एकाउण्टेन्ट्स

मिति : २०७२/०९/१३

स्थान : काठमाडौं

सेञ्चुरी कमर्सियल बैंक लिमिटेड

पुतलीसडक, काठमाडौं

ईक्वीटीमा भएको परिवर्तन सम्बन्धि विवरण

आ. व. २०७१/२०७२

विवरण	शेयर पूँजी	सञ्चित नाफा/नोक्सान	साधारण जगेडा कोष	पूँजी जगेडा कोष	शेयर प्रिमियम	सटही घटबढ कोष	स्थान कर जगेडा कोष	अन्य स्वतन्त्र कोष	कुल रकम रु.
१. शुरु मौज्जात स्थान कर लेखा नितीमा भएको परिवर्तनका कारण समायोजन समायोजित सुरु मैज्जात	२,१२०,०००,०००	१,८४४,७८६	३२,४९३,००८			१,७९१,०७८			२,९५९,१२८,८७२
२. यस वर्षको समायोजन जारी गरिएको शेयर पूँजी यस आ.व. को खुद नाफा साधारण जगेडा कोषमा सारिएको सटही घटबढ कोषमा सारिएको पूर्व सञ्चालन आम्दानीमा बचत प्रस्तावित लाभभँश	२,१२०,०००,०००	४,७८७,३१९	३२,४९३,००८			१,७९१,०७८		४,७८७,३१९	२,९६०,९९६,१९१
बोनश शेयर (९%)	१९०,८००,०००	२६०,८६४,९९०							२६०,८६४,९९०
नगद लाभभँश (०.४७%)		(५२,१७२,८३८)							
स्थान कर जगेडा कोष		(३,५९२,९६८)	५२,१७२,८३८			३,५९२,९६८			
अन्तिम मौज्जात	२,३१०,८००,०००	४,३३६,८७८	८४,६६५,८४६			५,३८४,०४६	६,५५१,५०६		(१०,०४२,१०५)

अनुज आचार्य
प्रबन्धक-वित्तजीवन भट्टराई
नायब प्रमुख कार्यकारी अधिकृतअनुज मणि तिमिल्सिना
प्रमुख कार्यकारी अधिकृतअभिषेक बज्राचार्य
सञ्चालकसुनील कुमार न्यौपाने
सञ्चालकराजेश कुमार श्रेष्ठ
सञ्चालककुशन प्रधान
सञ्चालकरवि के.सी.
सञ्चालकलक्ष्मण कुमार श्रेष्ठ
सञ्चालकडा. प्रफुल्ल कुमार काफ्ले
अध्यक्ष

आजको मितिको सलन प्रतिवेदनको आधारमा

रजनिश दाहाल, एफ.सी.ए.

सार्भेदार

देव एसोसिएट्स

चार्टर्ड एकाउण्टेन्ट्स

मिति : २०७२/०९/१३

स्थान : काठमाडौं

सेञ्चुरी कमर्सियल बैंक लिमिटेड

पुतलीसडक, काठमाडौं नगद प्रवाह विवरण

मिति २०७१ साल श्रावण देखि २०७२ साल आषाढ मसान्तसम्म

सि.नं.	विवरण	यस वर्ष रू.	गत वर्ष रू.
(क)	कारोबार सञ्चालनबाट नगद प्रवाह	(३४६,६७१,११०)	२,५९३,२३५,३४७
१.	नगद प्राप्ति	२,१८३,१४८,०७५	१,६३२,०२७,१९७
१.१	ब्याज आम्दानी	१,८६५,६७६,१८७	१,३९३,९२९,९९६
१.२	कमिशन तथा डिस्काउन्ट आम्दानी	६९,४९६,८११	५२,१११,६८८
१.३	विदेशी विनिमय कारोबारबाट आम्दानी	६६,१६५,९७४	७८,९५९,७१२
१.४	अपलेखित कर्जाको असुली		
१.५	अन्य आम्दानी	१८१,८०९,१०३	१०७,०२५,८०१
२.	नगद भुक्तानी	१,६३६,१५८,५७९	१,३७८,१५७,६३६
२.१	ब्याज खर्च	१,१५४,१५३,३७२	९७८,३७३,८५४
२.२	कर्मचारी खर्च	१९०,४६८,६२१	१२५,२९६,८५८
२.३	कार्यालय सञ्चालन खर्च	१८८,८२०,३६७	२१४,०८५,१९३
२.४	आयकर भुक्तानी	१०२,७९६,२१९	६०,४०१,७३१
२.५	अन्य खर्च		
	कार्यगत पूँजी (Working Capital) गतिविधि अधिको नगद प्रवाह	५४६,९८९,४९६	२५३,८६९,५६१
	सञ्चालन सम्बन्धि चालु सम्पत्तिमा कमी/(वृद्धि)	(७,२२६,१७५,८२३)	(४,२८१,५८३,४३६)
१.	माग तथा अल्प सूचनामा प्राप्त हुने रकममा कमी/(वृद्धि)		५७,४५०,०००
२.	अन्य अल्पकालिन लगानीमा कमी/(वृद्धि)	(१,८०५,२८३,५५८)	१,६८०,०१६,०७०
३.	कर्जा तथा विल्स खरिदमा कमी/(वृद्धि)	(५,३०६,३८६,४०८)	(५,९८७,३२९,९०१)
४.	अन्य सम्पत्तिमा कमी/(वृद्धि)	(११४,५०५,८५७)	(३१,७९६,६०५)
	सञ्चालन सम्बन्धि चालु दायित्वमा (कमी)/ वृद्धि	६,३३२,५१५,२१७	६,६२०,९४९,२२२
१.	निक्षेप दायित्वमा (कमी)/वृद्धि	६,५५४,८४४,८९८	६,९९७,२४९,३१६
२.	सर्टिफिकेट अफ डिपोजिटमा (कमी)/वृद्धि		
३.	अल्पकालिन सापटीमा (कमी)/वृद्धि	(६७,०६०,०००)	(३३२,९४५,९१८)
४.	अन्य दायित्वमा (कमी)/वृद्धि	(१५५,२६९,६८१)	(४३,३५४,१७६)
(ख)	लगानी कारोवारमा नगद प्रवाह	(३२,८३०,९५७)	(४३,२०६,७५७)
१.	दिर्घकालिन लगानीमा कमी/(वृद्धि)		
२.	स्थिर सम्पत्तिमा कमी/(वृद्धि)	(३२,८३०,९५७)	(४३,३७९,००८)
३.	दिर्घकालिन लगानीमा ब्याज आम्दानी		
४.	लाभांश आम्दानी		१७२,२५१
५.	अन्य		
(ग)	वित्तीय श्रोत कारोवारबाट नगद प्रवाह		९२०,०००,०००
१.	दिर्घकालिन ऋण (वण्ड,डिबेन्चर आदि) मा वृद्धि/(कमी)		
२.	शेयर पूँजीमा वृद्धि/(कमी) प्रिमियम सहित		९२०,०००,०००
३.	अन्य दायित्वमा वृद्धि/(कमी) लाभांश भुक्तानी		
४.	नेपाल राष्ट्र बैङ्कबाट प्राप्त सहूलियत/पुनर्कर्जमा वृद्धि/(कमी)		
५.	अन्य		
(घ)	नगद तथा बैंक मौज्जातको विनिमय दरमा भएको फरकबाट आम्दानी/खर्च	१४,३७१,८७०	३,६१४,८२२
(ङ)	यस वर्षको सम्पूर्ण गतिविधिबाट नगद प्रवाह	(३६५,१३०,१९७)	३,४७३,६४३,४१२
(च)	नगद तथा बैंकमा रहेको शुरु मौज्जात	४,६८०,८८९,८५८	१,२०७,२४६,४४६
(छ)	नगद तथा बैंकमा रहेको अन्तिम मौज्जात	४,३१५,७५९,६६१	४,६८०,८८९,८५८

अनुज आचार्य जीवन भट्टराई अनुज मणि तिमिल्सिना अभिषेक बज्राचार्य सुनील कुमार न्यौपाने
प्रबन्धक-वित्त नायव प्रमुख कार्यकारी अधिकृत प्रमुख कार्यकारी अधिकृत सञ्चालक प्रमुख सञ्चालक

आजको मितिको संलग्न प्रतिवेदनको आधारमा

राजेश कुमार श्रेष्ठ कुशन प्रधान रवि के.सी. लक्ष्मण कुमार श्रेष्ठ डा. प्रफुल्ल कुमार काफ्ले
सञ्चालक सञ्चालक सञ्चालक सञ्चालक अध्यक्ष

रजनिश दाहाल, एफ.सी.ए.
सार्फदार
देव एसोसिएट्स
चार्टर्ड एकाउण्टेन्ट्स

मिति : २०७२/०९/१३
स्थान : काठमाडौं

सेञ्चुरी कमर्सियल बैंक लिमिटेड

पुतलीसडक, काठमाडौं

शेयर पूँजी तथा स्वामित्व

२०७२ साल आषाढ मसान्त

अनुसूची ४.१

विवरण		यस वर्ष (रु.)	गत वर्ष (रु.)
१.	शेयर पूँजी		
१.१	अधिकृत पूँजी	५,०००,०००,०००	५,०००,०००,०००
	क) ५०,०००,००० साधारण शेयर प्रति शेयर रु. १०० ले	५,०००,०००,०००	५,०००,०००,०००
	ख) नन्ऱिडिमेवल प्रिफरेन्स शेयर प्रति शेयर रु. ले		
	ग) रिडिमेवल प्रिफरेन्स शेयर प्रति शेयर रु. ले		
१.२	जारी पूँजी	२,६५०,०००,०००	२,०००,०००,०००
	क) २६,५००,००० साधारण शेयर प्रति शेयर रु. १०० ले	२,६५०,०००,०००	२,०००,०००,०००
	ख) नन्ऱिडिमेवल प्रिफरेन्स शेयर प्रति शेयर रु. ले		
	ग) रिडिमेवल प्रिफरेन्स शेयर प्रति शेयर रु. ले		
१.३	चुक्ता पूँजी	२,१२०,०००,०००	२,०००,०००,०००
	क) २१,२००,००० साधारण शेयर प्रति शेयर रु. १०० ले (यस मध्ये बोनस शेयर १,२००,००० प्रति शेयर रु. १०० ले)	२,१२०,०००,०००	२,०००,०००,०००
	ख) नन्ऱिडिमेवल प्रिफरेन्स शेयर प्रति शेयर रु. ले		
	ग) रिडिमेवल प्रिफरेन्स शेयर प्रति शेयर रु. ले		
१.४	प्रस्तावित बोनस शेयर	१९०,६००,०००	१२०,०००,०००
१.५	कल्स इन एड्भान्स		
१.६	जम्मा (१.३+१.४+१.५)	२,३१०,६००,०००	२,१२०,०००,०००

शेयर स्वामित्व

२०७२ साल आषाढ मसान्त

शेयर स्वामित्व विवरण	यस वर्ष रु.		गत वर्ष रु.	
	%	शेयर पूँजी	%	शेयर पूँजी
१. स्वदेशी स्वामित्व	१००	२,१२०,०००,०००	१००	२,०००,०००,०००
१.१				
१.२				
१.३				
१.४	३.३६	७१,३३२,९१२	४.७०	९३,९३५,५००
१.५	४२.७६	९०६,५१७,०६६	४१.४३	६२६,५६४,५००
१.६	५३.६६	१,१४२,१५०,०००	५३.६७	१,०७७,५००,०००
२. वैदेशिक स्वामित्व				
जम्मा	१००	२,१२०,०००,०००	१००	२,०००,०००,०००

सेञ्चुरी कमर्सियल बैंक लिमिटेड

पुतलीसडक, काठमाडौं

सेञ्चुरी कमर्सियल बैंक लिमिटेडको ०.५% वा सो भन्दा बढी शेयर लिने शेयरधनीहरूको वितरण

अनुसूची ४.१ (क)

क्र.स.	नाम	शेयर संख्या	रकम	प्रतिशत
१	श्रद्धा के.सी.	१९३,२०३	१९,३२०,३००	०.९१
२	रवि के.सी.	१५३,७००	१५,३७०,०००	०.७३
३	नागरिक एकाङ्क योजना	१४९,४६०	१४,९४६,०००	०.७१
४	डा.सुरेश राज शर्मा	१३२,५००	१३,२५०,०००	०.६३
५	सुशीला पौडेल	१३२,५००	१३,२५०,०००	०.६३
६	डेगेन्द्र कुमार श्रेष्ठ	१०७,०६०	१०,७०६,०००	०.५१
७	राजेश हरि जोशी	१०६,०००	१०,६००,०००	०.५०
८	रुद्र नारायण जोशी	१०६,०००	१०,६००,०००	०.५०

जगेडा तथा कोषहरू

२०७२ साल आषाढ मसान्त

अनुसूची ४.२

विवरण	यस वर्ष (रु.)	गत वर्ष (रु.)
१. साधारण/वैधानिक जगेडा कोष	८४,६६५,८४६	३२,४९३,००८
२. पूँजीगत जगेडा कोष		
३. पूँजी फिर्ता जगेडा कोष (Capital Redemption Reserve)		
४. पूँजी समायोजन कोष		
५. अन्य जगेडा तथा कोष		
५.१ भैपरी आउने जगेडा		
५.२ संस्था विकास कोष		
५.३ लाभांश समिकरण कोष		
५.४ विशेष जगेडा कोष		
५.५ सम्पत्ति पूनर्मुल्याङ्कन कोष		
५.६ स्थगन कर जगेडा	६,५५१,५०६	
५.७ अन्य स्वतन्त्र कोष		
५.८ अन्य जगेडा कोष		
६. सञ्चित नाफा/नोक्सान	४,३३६,८७८	१,८४४,७८६
७. सटही घटबढ कोष	५,३८४,०४६	१,७९१,०७८
जम्मा	१००,९३८,२७६	३६,१२८,८७२

सेञ्चुरी कमर्सियल बैंक लिमिटेड

पुतलीसडक, काठमाडौं

ऋणपत्र तथा बण्ड

२०७२ साल आषाढ मसान्त

अनुसूची ४.३

विवरण	यस वर्ष (रु.)	गत वर्ष (रु.)
१. प्रतिशत बण्ड/ऋणपत्र प्रति बण्ड/ऋणपत्र रु. ले..... मिति मा जारी भएको र मिति मा चुक्ता हुने (हालसम्मको Redemption Reserve रकम रु.)		
२. प्रतिशत बण्ड/ऋणपत्र प्रति बण्ड/ऋणपत्र रु. ले..... मिति मा जारी भएको र मिति मा चुक्ता हुने (हालसम्मको Redemption Reserve रकम रु.)		
३.		
जम्मा (१+२+३)		

तिर्न बाँकी कर्जा (सापटी)

२०७२ साल आषाढ मसान्त

अनुसूची ४.४

विवरण	यस वर्ष (रु.)	गत वर्ष (रु.)
क. स्वदेशी		
१. नेपाल सरकार		
२. नेपाल राष्ट्र बैंक		
३. रिपो दायित्व		
४. अन्तर बैंक तथा वित्तीय संस्था		६७,०६०,०००
५. अन्य संगठित संस्थाहरु		
६. अन्य		
जम्मा		६७,०६०,०००
ख. विदेशी		
१. बैंकहरु		
२. अन्य		
जम्मा		
जम्मा (क+ख)		६७,०६०,०००

सेञ्चुरी कमर्सियल बैंक लिमिटेड

पुतलीसडक, काठमाडौं

निक्षेप हिसाब

२०७२ साल आषाढ

अनुसूची ४.५

विवरण	यस वर्ष रु.	गत वर्ष रु.
१. ब्याज तिर्नु नपर्ने खाताहरू		
क चल्ती हिसाब	९७८,४४७,६०४	५३९,३२७,७२४
१. स्वदेशी मुद्रामा	८९३,५९५,३७६	५०४,४७९,३४९
१.१ नेपाल सरकार		
१.२ "क" वर्गका इजाजतपत्रप्राप्त संस्थाहरू	७४,७९४,९३६	३,३४९,९७०
१.३ अन्य इजाजतपत्रप्राप्त वित्तीय संस्थाहरू	२६,७६०,००८	१४,६२५,०२६
१.४ अन्य संगठित संस्थाहरू	६६९,०४०,४८९	४३६,८५४,९६७
१.५ व्यक्तिगत	६४,६९६,२९८	४६,८३८,८०४
१.६ अन्य	६६,३०४,४५३	२,८९०,५७४
२. विदेशी मुद्रामा	८४,८५२,२२८	३४,८५६,३८३
२.१ नेपाल सरकार		
२.२ "क" वर्गका इजाजतपत्रप्राप्त संस्थाहरू		
२.३ अन्य इजाजतपत्रप्राप्त वित्तीय संस्थाहरू		
२.४ अन्य संगठित संस्थाहरू	४८,४३८,५८२	३३,०५९,९७८
२.५ व्यक्तिगत	३३,३६०,८३०	९,८०५,२०५
२.६ अन्य	३,०५२,८१६	
ख मार्जिन	१५९,५९२,९८७	१०६,४९७,७४९
१. कर्मचारी जमानत		
२. जमानत मार्जिन	७०,०७९,५७५	४७,२९७,७५०
३. प्रतितपत्र मार्जिन	८९,५१२,६९२	५९,१९९,९९९
ग अन्य	१२,४६३,९९४	३,०९२,२२०
१. स्वदेशी मुद्रामा	१०,४३८,९९४	३,०९२,२२०
१.१ वित्तीय संस्थाहरू		
१.२ अन्य संगठित संस्थाहरू	३,०८८,९९४	५४२,२२०
१.३ व्यक्तिगत	७,३५०,०००	२,४७०,०००
२. विदेशी मुद्रामा	२,०२५,०००	
२.१ वित्तीय संस्थाहरू		
२.२ अन्य संगठित संस्थाहरू	२,०२५,०००	
२.३ व्यक्तिगत		
ब्याज तिर्नु नपर्ने खाताहरूको जम्मा	१,१४२,५०२,९०५	६४८,७५७,६८५

क्रमशः.....

सेञ्चुरी कमर्सियल बैंक लिमिटेड

पुतलीसडक, काठमाडौं

निक्षेप हिसाब

२०७२ साल आषाढ मसान्त

अनुसूची ४.५

विवरण	यस वर्ष रू.	गत वर्ष रू.
२. ब्याज तिर्नु पर्ने खाताहरू		
क. बचत हिसाब	६,५८२,४८३,३९५	५,९५१,५५९,१८३
१. स्वदेशी मुद्रामा	६,५६५,३७२,६१९	५,९४२,९९८,९६३
१.१ संघ संस्थाहरू	३,५१०,७७८	१०,२१८,४५३
१.२ व्यक्तिगत	६,४८९,०९४,५००	५,८२६,७२९,३४२
१.३ अन्य	७२,७६७,३४१	१०६,०५१,१६८
२. विदेशी मुद्रामा	१७,११०,७७६	८,५६०,२२०
२.१ संघ संस्थाहरू		
२.२ व्यक्तिगत	१७,११०,७७६	८,५६०,२२०
२.३ अन्य		
ख. मुद्दती हिसाब	१२,७९९,४३७,७२२	७,३२६,८१७,१६३
१. स्वदेशी मुद्रामा	१२,६९८,१८७,७२२	७,३२६,८१७,१६३
१.१ संघ संस्थाहरू	९,४०९,१५६,०००	४,७३९,०४२,८७५
१.२ व्यक्तिगत	३,११४,६६२,२३८	२,५९४,११९,१८८
१.३ अन्य	१७४,३६९,४८४	७३,६५५,१००
२. विदेशी मुद्रामा	१०१,२५०,०००	
२.१ संघ संस्थाहरू		
२.२ व्यक्तिगत	१०१,२५०,०००	
२.३ अन्य		
ग. मागेको बखत तिर्नु पर्ने हिसाब	४,४२४,१४३,९५४	४,४६६,५८९,०४७
१. स्वदेशी मुद्रामा	४,४०५,४५५,८८१	४,४६६,५८९,०४७
१.१ "क" वर्गका इजाजतपत्रप्राप्त संस्थाहरू		
१.२ अन्य इ.प्रा.वित्तीय संस्थाहरू	२,८५३,८७१,६०१	२,९२४,०४०,२५०
१.३ अन्य संगठित संस्थाहरू	१,४२२,१००,६६०	१,५१४,३९०,३८७
१.४ व्यक्तिगत	१०४,५३८,५९६	१४,०७४,८४०
१.५ अन्य	२४,९४५,०२४	१४,०८३,५७०
२. विदेशी मुद्रामा	१८,६८८,०७३	
२.१ "क" वर्गका इजाजतपत्रप्राप्त संस्थाहरू		
२.२ अन्य इ.प्रा.वित्तीय संस्थाहरू		
२.३ अन्य संगठित संस्थाहरू		
२.४ व्यक्तिगत	१८,६८८,०७३	
२.५ अन्य		
घ. सर्टिफिकेट अफ डिपोजिट		
१. संगठित संस्था		
२. व्यक्तिगत		
३. अन्य		
ब्याज तिर्नु पर्ने खाताहरूको जम्मा	२३,८०६,०६५,०७१	१७,७४४,९६५,३९३
जम्मा निक्षेप (१+२)	२४,९४८,५६७,९७६	१८,३९३,७२३,०७८

सेञ्चुरी कमर्सियल बैंक लिमिटेड

पुतलीसडक, काठमाडौं

भुक्तानी दिनुपर्ने विलहरू

२०७२ साल आषाढ मसान्त

अनुसूची ४.६

विवरण	यस वर्ष रु.	गत वर्ष रु.
१. स्वदेशी मुद्रा		३,३३६,७७३
२. विदेशी मुद्रा	१३,७८६,८८१	२,६७३,७२३
जम्मा	१३,७८६,८८१	६,०१०,४९६

अन्य दायित्व

२०७२ साल आषाढ मसान्त

अनुसूची ४.७

विवरण	यस वर्ष रु.	गत वर्ष रु.
१. पेन्सन/उपदान कोष	६,६११,९२४	१,७३६,२०९
२. कर्मचारी सञ्चय कोष		
३. कर्मचारी कल्याण कोष		
४. कर्मचारी बोनस व्यवस्था	३७,०९९,९३३	१३,४२७,०८६
५. निक्षेपमा भुक्तानी दिन बाँकी ब्याज	७७,७०३,९६३	२६,१९३,१७२
६. सापटीमा भुक्तानी दिन बाँकी ब्याज		१,३९७
७. पाकी नसकेको डिस्काउण्ट र कमिशन	३,७४३,३७८	१,२९७,०९६
८. सन्डी क्रेडिटर्स	१९,८४४,३८६	२६,१५७,२०९
९. शाखा मिलान हिसाब		
१०. स्थगन कर दायित्व		८१०,१२५
११. भुक्तानी दिन बाँकी लाभांश	१८,५९२,९३३	
१२. अन्य	५५,२४६,०३४	४९,८८०,३६६
क) श्रोतमा कर कटौती रकम तिर्न बाँकी	२७,५७८,३१८	२३,९५१,५७५
ख) विदा बापत भुक्तानी व्यवस्था	२६,५४३,६६४	१३,४८८,७५८
ग) सुन कारोवार बापत भुक्तानी रकम		
घ) अन्य दायित्व	१,१२४,०५२	१२,४४०,०३३
जम्मा	२१८,८४२,५५१	११९,५०२,६६०

नगद मौज्जात

२०७२ साल आषाढ मसान्त

अनुसूची ४.८

विवरण	यस वर्ष रु.	गत वर्ष रु.
१. स्वदेशी मुद्रा (सिक्का समेत)	६३४,६३७,१४८	६२४,९६९,६२१
२. विदेशी मुद्रा	९,४०२,३०९	२,८४२,६३२
जम्मा	६४४,०३९,४५७	६२७,८१२,२५३

नेपाल राष्ट्र बैंकमा रहेको मौज्जात

२०७२ साल आषाढ मसान्त

अनुसूची ४.९

विवरण	स्वदेशी मुद्रा	विदेशी मुद्रा रु. मा			कुल रु.	गत वर्ष रु.
		भा.रु.	परिवर्त्य वि.सु.	जम्मा		
१. नेपाल राष्ट्र बैंक	२,८३३,०१२,७०३		२५,७०६,८८६	२५,७०६,८८६	२,८५८,७१९,५८९	३,८६७,६६६,९६६
क. चल्ती खाता	२,८३३,०१२,७०३		२५,७०६,८८६	२५,७०६,८८६	२,८५८,७१९,५८९	३,८६७,६६६,९६६
ख. अन्य खाता						

नोट : सम्बन्धित संस्थाको समर्थनपत्र अनुसारको कुल मौज्जात रु. २,८७८,१४३,७७८ फरक रकमलाई निक्योल, समिक्षा र Reconcile गरिएको छ।

सेञ्चुरी कमर्सियल बैंक लिमिटेड

पुतलीसडक, काठमाडौं

बैंक/वित्तीय संस्थामा रहेको मौज्जात

२०७२ साल आषाढ मसान्त

अनुसूची ४.१०

विवरण	स्वदेशी मुद्रा	विदेशी मुद्रा रु. मा			कुल रु.	गत वर्ष रु.
		भा.रु.	परिवर्त्य वि.मु.	जम्मा		
१. स्वदेशी इजाजतपत्र प्राप्त संस्थाहरु	२५५,५१४,४०८		८००,९९७	८००,९९७	२५६,३१५,४०५	११३,३२७,७७१
क. चल्ती खाता	२५५,५१४,४०८		८००,९९७	८००,९९७	२५६,३१५,४०५	११३,३२७,७७१
ख. अन्य खाता						
२. विदेशी बैंकहरु		६८,०४१,९२९	४८८,६४३,२८१	५५६,६८५,२१०	५५६,६८५,२१०	७२,०८२,८६८
क. चल्ती खाता		६८,०४१,९२९	४८८,६४३,२८१	५५६,६८५,२१०	५५६,६८५,२१०	७२,०८२,८६८
ख. अन्य खाता						
जम्मा	२५५,५१४,४०८	६८,०४१,९२९	४८९,४४४,२७८	५५७,४८६,२०७	८१३,०००,६१५	१८५,४१०,६३९

नोट : सम्बन्धित इजाजतपत्र प्राप्त संस्थाहरुको समर्थनपत्र अनुसारको कुल मौज्जात रु. ८४८,६४६,३६८ फरक रकमलाई निक्क्याँल, समिक्षा र Reconcile गरिएको छ।

माग तथा अल्पसूचनामा प्राप्त हुने रकमहरु

२०७२ साल आषाढ मसान्त

अनुसूची ४.११

विवरण	यस वर्ष रु.	गत वर्ष रु.
१. स्वदेशी मुद्रा		
२. विदेशी मुद्रा		
जम्मा		

लगानी

२०७२ साल आषाढ मसान्त

अनुसूची ४.१२

विवरण	प्रयोजन		यस वर्ष रु.	गत वर्ष रु.
	व्यापारिक	अन्य		
१. नेपाल सरकारको ट्रेजरी विल	१,७९३,२६७,०२६		१,७९३,२६७,०२६	
२. नेपाल सरकारको बचतपत्र				
३. नेपाल सरकारको अन्य ऋणपत्र				
४. नेपाल राष्ट्र बैंक ऋणपत्र	३५०,०००,०००		३५०,०००,०००	
५. विदेशी ऋणपत्र				
६. स्वदेशी इजाजतपत्रप्राप्त संस्था	३०,८५३,०००		३०,८५३,०००	१५३,२३०,०००
७. विदेशी बैंक	२५३,१२५,०००		२५३,१२५,०००	२३९,५००,०००
८. संगठित संस्थाहरुको शेयर	९२१,०००		९२१,०००	९२१,०००
९. संगठित संस्थाहरुको डिभेन्चर तथा बण्ड				
१०. अन्य लगानी (अन्तरबैंक सापटी)				२३६,८५०,०००
कुल लगानी	२,४२८,१६६,०२६		२,४२८,१६६,०२६	६३०,५०१,०००
व्यवस्था	१७,७५०,०००		१७,७५०,०००	२५,३६८,५३२
खुद लगानी	२,४१०,४१६,०२६		२,४१०,४१६,०२६	६०५,१३२,४६८

सेञ्चुरी कमर्सियल बैंक लिमिटेड

पुतलीसडक, काठमाडौं

शेयर, डिभेन्चर तथा बण्डमा लगानी

२०७२ साल आषाढ मसान्त

अनुसूची ४.१२ (क)

विवरण	परल मोल रु.	बजार मुल्य अनुसार रु.	व्यवस्था रकम रु.	यस वर्ष रु.	गत वर्ष रु.
१. शेयर लगानी	९२१,०००			९२१,०००	९२१,०००
१.१ नेपाल क्लियरिङ हाउस लि. ९,२१० साधारण शेयर, प्रति शेयर १०० ले चुक्ता	९२१,०००	सुचिकृत नभएको		९२१,०००	९२१,०००
१.२ कम्पनी (प्रा.लि/लि.) साधारण शेयर (मध्ये वोनस समेत) प्रति शेयर..... ले चुक्ता					
१.३ कम्पनी (प्रा.लि/लि.) प्रतिशत... प्रिफरेन्स शेयर प्रति शेयर रु. ले चुक्ता					
२. डिभेन्चर तथा बण्ड लगानी					
२.१ कम्पनी (प्रा.लि/लि.) प्रतिशत डिभेन्चर/बण्ड प्रति डिभेन्चर/बण्ड रु..... ले					
२.२					
२.३					
कुल लगानी	९२१,०००			९२१,०००	९२१,०००
३. जोखिम सम्बन्धी व्यवस्था					
३.१ गत वर्षसम्मको व्यवस्था					
३.२ यस वर्षको थप/घट					
कुल व्यवस्था					
खुद लगानी	९२१,०००			९२१,०००	९२१,०००

व्यापारिक लगानी (Held for Trading)

२०७२ साल आषाढ मसान्त

अनुसूची ४.१२.१

विवरण	परल मुल्य	पछिल्लो बजार मुल्य (क)	हालको बजार मुल्य (ख)	यस वर्ष नाफा/ (नोक्सान) रकम (ख-क)	गत वर्ष नाफा/ (नोक्सान) रकम	कैफियत
१ नेपाल सरकारको ट्रेजरी बिल						
२ नेपाल सरकारको बचतपत्र						
३ नेपाल सरकारको अन्य ऋणपत्र						
४ नेपाल राष्ट्र बैंक ऋणपत्र						
५ विदेशी ऋणपत्र						
६ स्वदेशी इजाजतपत्रप्राप्त संस्थाको शेयर						
७ स्वदेशी इजाजतपत्रप्राप्त संस्थाको डिभेन्चर तथा बण्ड						
८ स्वदेशी संगठित संस्थाको शेयर, डिभेन्चर तथा बण्ड						
९ विदेशी बैंक लगानी (Placement)						
१० Inter Bank Lending						
११ अन्य लगानी						
कुल लगानी						

सेञ्चुरी कमर्सियल बैंक लिमिटेड

पुतलीसडक, काठमाडौं

भुक्तानी मितिसम्म धारण गर्ने लगानी (Held to Maturity)

२०७२ साल आषाढ मसान्त

अनुसूची ४.१२.२

विवरण	परल मुल्य (क)	हालसम्मको क्षति रकम (ख)	यस वर्षको क्षति रकम (ग)	यस वर्ष नाफा / (नोक्सान) रकम (क-ख-ग)	गत वर्ष नाफा / (नोक्सान) रकम	कैफियत
१ नेपाल सरकारको ट्रेजरी विल	१,७९३,२६७,०२६					
२ नेपाल सरकारको बचतपत्र						
३ नेपाल सरकारको अन्य ऋणपत्र						
४ नेपाल राष्ट्र बैंक ऋणपत्र	३५०,०००,०००					
५ विदेशी ऋणपत्र						
६ स्वदेशी इजाजतपत्रप्राप्त संस्थाको शेयर						
७ स्वदेशी इजाजतपत्रप्राप्त संस्थाको डिभेन्चर तथा बण्ड						
८ स्वदेशी संगठित संस्थाको शेयर, डिभेन्चर तथा बण्ड						
९ विदेशी बैंक लगानी (Placement)	२५३,१२५,०००					
१० अन्य लगानी (अन्तरबैंक सापटी)	३०,८५३,०००					
कुल लगानी	२,४२७,२४५,०२६					

बिज्रिको लागि उपलब्ध लगानी (Available for Sale)

२०७२ साल आषाढ मसान्त

अनुसूची ४.१२.३

विवरण	परल मुल्य	पछिल्लो बजार मुल्य (क)	हालको बजार मुल्य (ख)	यस वर्ष कोष समायोजन रकम (ख-क)	गत वर्ष नाफा / (नोक्सान) रकम	कैफियत
१ नेपाल सरकारको ट्रेजरी विल						
२ नेपाल सरकारको बचतपत्र						
३ नेपाल सरकारको अन्य ऋणपत्र						
४ नेपाल राष्ट्र बैंक ऋणपत्र						
५ विदेशी ऋणपत्र						
६ स्वदेशी इजाजतपत्रप्राप्त संस्थाको शेयर						
७ स्वदेशी इजाजतपत्रप्राप्त संस्थाको डिभेन्चर तथा बण्ड						
८ स्वदेशी संगठित संस्थाको शेयर, डिभेन्चर तथा बण्ड	९२१,०००					
९ विदेशी बैंक लगानी (Placement)						
१० अन्य लगानी						
कुल लगानी	९२१,०००					

सेन्चुरी कमर्सियल बैंक लिमिटेड

पुतलीसडक, काठमाडौं

कर्जा, सापट तथा बिल खरिद वर्गीकरण र सोको लागि व्यवस्था

२०७२ साल आषाढ मसान्त

अनुसूची ४.१३

विवरण	कर्जा						खरिद तथा डिस्काउन्ट गरिएको बिल्ल			गत वर्ष रू.
	स्वदेशी		विदेशी	जम्मा	स्वदेशी	विदेशी	जम्मा	जम्मा	गत वर्ष	
	विपन्न वर्ग	अन्य								
	विमित	अविमित								
१. सक्रिय कर्जा सापट (Performing loan)										
१.१ असल	९१५,४१२,५३२	१९,२२४,९७४,८४६	२०,१४०,३३७,३७८	४१,१६०,०००	११५,५८५,७३५	१५६,७४५,७३५	२०,२२७,१३३,११३	१४,९६८,६३९,५२५		
१.२ सुक्ष्म निगरानी	९१५,४१२,५३२	१८,७४२,३६६,०८६	१९,६५७,७९८,६१८	४१,१६०,०००	११५,५८५,७३५	१५६,७४५,७३५	१९,८१४,५४४,३५३	१४,९६८,६३९,५२५		
२. निष्क्रिय कर्जा सापट (Non Performing Loan)										
२.१ पुनरसंरचना/ पुनर्तालिक्कीकरण										
२.२ कमसल										
२.३ शंकास्पद										
२.४ खराब										
(क) कुल कर्जा (१+२)	९१५,४१२,५३२	१९,२७९,६४०,४८७	२०,१९४,०५३,०१९	४१,१६०,०००	११५,५८५,७३५	१५६,७४५,७३५	२०,३५४,७९८,७५४	१५,०४५,४१२,३४६		
३. कर्जा नोक्सानी व्यवस्था										
३.१ असल	९,१५४,१२५	१८,७४,४२३,८६१	१९,६५७,७७९,९८६	४११,६००	१,१५५,८५७	१,५६७,४५७	१९८,१४५,४४३	१४९,६८६,३९५		
३.२ सुक्ष्म निगरानी										
३.३ पुनरसंरचना/ पुनर्तालिक्कीकरण										
३.४ कमसल										
३.५ शंकास्पद										
३.६ खराब										
३.७ अतिरिक्त कर्जा नोक्सानी व्यवस्था										
(ख) कुल व्यवस्था	९,१५४,१२५	२४७,९५०,०१३	२५७,१०४,१३८	४११,६००	१,१५५,८५७	१,५६७,४५७	२५८,६७१,५९५	२१८,१२४,५२८		
४. गत वर्षसम्मको व्यवस्था										
४.१ असल	५,९३८,४१९	१४२,४०५,४८१	१४८,३४३,९००	१२,०००	१,३३०,४९५	१,३४२,४९५	१४९,६८६,३९५	९०,४२१,४५२		
४.२ पुनरसंरचना/ पुनर्तालिक्कीकरण										
४.३ कमसल										
४.४ शंकास्पद										
४.५ खराब										
४.६ अतिरिक्त कर्जा नोक्सानी व्यवस्था										
गत वर्षसम्मको कुल व्यवस्था	५,९३८,४१९	२१०,८४३,६१४	२१६,७८७,०३३	१२,०००	१,३३०,४९५	१,३४२,४९५	२१८,१२४,५२८	१११,९१५,९८१		
यस वर्षको व्यवस्थाबाट फिर्ता										
यस वर्षको थप व्यवस्था	३,२१५,७०६	७८,२५६,६८५	८१,४७२,७९०	३९९,६००	१७४,६३८	१७४,६३८	७०,८११,७९१	२८,६९६,४१०		
यस वर्षको खुद थपघट	३,२१५,७०६	३७,१०६,३९९	४०,३२२,१०५	३९९,६००	१७४,६३८	१७४,६३८	४०,५४७,०६७	१०६,२०८,५४७		
खुद कर्जा (क - ख)	९०६,२५८,४०७	१९,०३१,६९०,४७४	१९,९३७,९४८,८८१	४०,७४८,४००	११५,४२९,८४०	१५५,९७८,२७८	२०,०९३,१२७,१५९	१४,८२७,२८७,८१९		

सेञ्चुरी कमर्सियल बैंक लिमिटेड

पुतलीसडक, काठमाडौं

कर्जा, सापट र विल्स खरिदको सुरक्षण

२०७२ साल आषाढ मसान्त

अनुसूची ४.१३ (क)

विवरण		यस वर्ष रू.	गत वर्ष रू.
(क)	सुरक्षित	२०,३५१,७९८,७५४	१५,०४५,४१२,३४६
१	चल/अचल सम्पत्तिको सुरक्षणमा	१८,९५०,०४६,९२४	१३,७८५,७४३,१२०
२	स्वदेशी इजाजतपत्रप्राप्त संस्थाको जमानतमा	९१३,२५७,३६३	५८४,६८३,२२३
३	सरकारी जमानतमा		
४	अन्तर्राष्ट्रिय श्रेणीकृत बैंकको जमानतमा		
५	निर्यात कागजात (Export Document) को सुरक्षणमा		
६	मुद्दती रसिदको सुरक्षणमा	२४५,६७४,४३४	५१,१७७,३०१
	(क) संस्थाको आफ्नै मुद्दती रसिदको सुरक्षणमा	२४५,६७४,४३४	५१,१७७,३०१
	(ख) अन्य इजाजतपत्रप्राप्त संस्थाको मुद्दती रसिदको सुरक्षणमा		
७	सरकारी ऋणपत्रको सुरक्षणमा		
८	काउण्टर जमानतमा		
९	व्यक्तिगत जमानतमा		
१०	अन्य सुरक्षणमा	२४२,८२०,०३३	६२३,८०८,७०२
(ख)	असुरक्षित		
	जम्मा	२०,३५१,७९८,७५४	१५,०४५,४१२,३४६

स्थिर सम्पत्ति

२०७२ साल आषाढ मसान्त

अनुसूची ४.१४

विवरण	सम्पत्ति					यस वर्ष रू.	गत वर्ष रू.
	भवन	परिवहन साधन	मेशिनरी	कार्यालय सामान	अन्य		
१. परलमोल							
(क) गत वर्षको मौज्दात		७३,०२६,४८७	२३,००६,१७९	२७,५६५,५२९	१३३,४८७,१३१	२५७,०८५,३२६	२२३,६५२,१९८
(ख) यस वर्ष थप		१९,२६२,८००	६१६,४६०	१,६४६,७८४	१३,३८७,९४९	३४,९१३,९९३	४०,९००,४८०
(ग) यस वर्ष पुनर्मूल्याङ्कन/पुनर्लेखन							
(घ) यस वर्षको विक्री		(८,६००,०००)		(४२९,०७९)	(७४२,५०४)	(९,७७१,५८३)	(७,४६७,३५२)
(ङ) यस वर्षको अपलेखन							
कुल (क+ख+ग+घ+ङ) परलमोल		८३,६८९,२८७	२३,६२२,६३९	२९,२११,३१३	१४६,१६२,५६४	२८२,२२७,७३६	२५७,०८५,३२६
२. हास कट्टी							
(क) गत वर्षसम्मको		१७,१९४,०२२	६,०३८,४३१	११,६७९,६५९	४१,९३०,५०७	७६,८४२,६१९	४१,१६३,७२२
(ख) यस वर्षको		११,२१६,६०३	३,३०१,१२६	५,७११,५९६	२२,८०७,८३१	४३,०३७,१५६	३७,७७३,११२
(ग) हासकट्टी पुनर्मूल्याङ्कन/पुनर्लेखन							
(घ) हासकट्टी रकम समायोजन/फिर्ता		(१,४९७,६१९)		(२९९,६८६)	(४५५,५६०)	(२,२५२,८६५)	(२,०९४,२१५)
कुल हासकट्टी		२६,९१३,००६	९,३३९,५५७	१७,०९१,५६९	६४,२८२,७७८	११७,६२६,९१०	७६,८४२,६१९
३. बुक भ्यालु (WDV)*(१-२)		५६,७७६,२८१	१४,२८३,०८२	११,६९१,६६५	८१,८४९,७९८	१६४,६००,८२६	१८०,२४२,७०७
४. जग्गा							
५. पूँजीगत निर्माण (पूँजीकरण गरिनु पर्ने)							
६. लीज होल्ड सम्पत्ति					९३,१०६,४८४	९३,१०६,४८४	१०५,२४४,७२०
जम्मा (३+४+५+६)		५६,७७६,२८१	१४,२८३,०८२	११,६९१,६६५	१७४,९५६,२८२	२५७,७०७,३१०	२८५,४८७,४२७

* Written Down Value (WDV)

अन्य सम्पत्ति

२०७२ साल आषाढ मसान्त

अनुसूची ४.१६

विवरण		यस वर्ष रू.	गत वर्ष रू.
१	मसलन्द मौज्दात	५,६०१,१८१	५,११४,२६५
२	लगानीमा असुल गर्न बाँकी आम्दानी	१,५१८,६९२	५२६,५३७
३	कर्जामा असुल गर्न बाँकी ब्याज न्युन: ब्याज मुलतवी रकम	११,०००,६७८ ९,७३५,२१२	५,७७९,१५०
४	असुल गर्न बाँकी कमिशन		
५	सन्डी डेब्टर्स	२९८,५०६,७१५	२३७,८९८,१५९
६	कर्मचारी सापटी र पेशकी	१९१,६१५,६७८	१४१,५५३,६८०
७	अग्रिम भुक्तानी	६,१२१,१४६	९,६२८,७७९
८	मार्गस्थ नगद		
९	मार्गस्थ अन्य (चेक समेत)		
१०	विना सुचना ड्राफ्टको भुक्तानी		
११	अपलेखन हुन बाँकी खर्च		
१२	शाखा मिलान हिसाव		
१३	स्थगन कर सम्पत्ति	५,७४१,३८१	
१४	अन्य सम्पत्ति	१५,५९७,३७४	१२,६००,६४९
	क) अग्रिम आयकर	३,३७९,६५१	१०,७९८,५६८
	ख) सुन चाँदिको मौज्दात		
	ग) अन्य मसलन्द	४४१,३२२	९१६,६६४
	घ) अन्य	११,७७६,४०१	८८५,४१७
	जम्मा	५२५,९६७,६३३	४१३,१०१,२१९

सेञ्चुरी कमर्सियल बैंक लिमिटेड

पुतलीसडक, काठमाडौं

अन्य सम्पत्ति (थप विवरण)

२०७२ साल आषाढ मसान्त

अनुसूची ४.१६ (क)


विवरण	यस वर्ष रू.				गत वर्ष रू.
	१ वर्षसम्म	१ वर्षदेखि माथि ३ वर्षसम्म	३ वर्षभन्दा माथि	जम्मा	
१. कर्जामा असुल गर्न बाँकी ब्याज	११,०००,६७८			११,०००,६७८	१६,९९६,४७२
२. विना सुचना ड्राफ्टको भुक्तानी					
३. शाखा मिलान हिसाव					
४. स्वदेशी तथा विदेशी एजेन्सी हिसाव					

सम्भावित दायित्वहरु

२०७२ साल आषाढ मसान्त

अनुसूची ४.१७

विवरण	यस वर्ष रू.	गत वर्ष रू.
१. संस्था उपर दावी परेको तर संस्थाले दायित्व स्वीकार नगरेको		
२. प्रतितपत्रहरु (मार्जिन नघटाई पूरा रकम)	१,०२४,६२६,४७०	१,१७६,९९८,१९७
(क) ६ महिना भन्दा कम अवधिको	१,०२२,७७४,२७०	१,१७४,७५९,६५१
(ख) ६ महिना भन्दा बढी अवधिको	१,८५२,२००	२,२३८,५४६
३. पुनः डिस्काउन्ट गरिएको बिलहरु		
४. म्याद नाघि नसकेको ग्यारेन्टी/बण्ड	१,४१४,४८४,४३७	१,०८४,१३८,३३२
(क) विड बण्ड	१०७,४५३,७३९	३८९,७४१,०४३
(ख) परफरमेन्स बण्ड	१,३०७,०३०,६९८	६९४,३९७,२८९
(ग) अन्य ग्यारेन्टी/बण्ड		
५. चुक्ता वा भुक्तानी हुन बाँकी शेयर लगानी		
६. फरवार्ड एक्स्चेञ्ज कन्ट्राक्टको बाँकी दायित्वहरु	९६२,४५०,५५२	६३९,०९८,३७०
७. कलेक्सनमा रहेका बिलहरु		
८. मञ्जुरी तथा समर्थन (Acceptance & Endorsement)	२४७,२१५,८५५	२२१,२६३,६३४
९. प्रत्याभुति प्रतिबद्धता (Underwriting Commitment)		
१०. अपरिवर्त्य कर्जा प्रतिबद्धता (Irrevocable Loan Commitment)	२,९२५,९२७,७८१	१,८५५,४८९,०१९
११. अन्तर्राष्ट्रिय श्रेणीकृत बैंकको काउण्टर ग्यारेन्टीमा दिएको ग्यारेन्टी		
१२. अग्रिम भुक्तानी ग्यारेन्टी (Advance Payment Guarantee)	५१७,२३७,०३४	५३१,६७०,५७८
१३. कर्जा प्रवाहको लागि वित्तीय जमानत (Financial Guarantee)		
१४. आयकर वापत सम्भावित दायित्व (Contingent Liabilities on Income Tax)		
१५.		
जम्मा	७,०९१,९४२,१२९	५,५०८,६५८,१३०



सेञ्चुरी कमर्सियल बैंक लिमिटेड

पुतलीसडक, काठमाडौं

ब्याज खर्च

मिति २०७१ साल श्रावण देखि २०७२ साल आषाढ मसान्तसम्म

अनुसूची ४.१९

विवरण	यस वर्ष रू.	गत वर्ष रू.
क. निक्षेप दायित्वमा	१,२०५,२४७,९६७	९७९,२७५,८३४
१. मुद्दती निक्षेप	६७४,१८१,७८२	५०६,४७८,१३४
१.१ स्वदेशी मुद्रा	६७२,२५७,९३९	५०३,७६१,९५०
१.२ विदेशी मुद्रा	१,९२३,८४३	२,७१६,१८४
२. बचत निक्षेप	३४१,१०७,८६८	२७१,७१०,४९७
२.१ स्वदेशी मुद्रा	३४०,७८६,७५५	२७१,६१३,७६५
२.२ विदेशी मुद्रा	३२१,११३	९६,७३२
३. मागेको बखत तिर्नुपर्ने निक्षेप	१८९,९५८,३१७	२०१,०८७,२०३
३.१ स्वदेशी मुद्रा	१८९,९०९,१०३	२०१,०८७,२०३
३.२ विदेशी मुद्रा	४९,२१४	
४. सर्टिफिकेट अफ डिपोजिटस्		
ख. कर्जा सापटमा	४१४,७९९	८९७,४५७
१. ऋणपत्र तथा बण्ड		
२. नेपाल राष्ट्र बैंकबाट प्राप्त कर्जा		
३. अन्तर बैंक/वित्तीय संस्था कर्जा	४१४,७९९	८९७,४५७
४. अन्य संगठित संस्था		
५. अन्य कर्जा		
ग. अन्यमा		
जम्मा	१,२०५,६६२,७६६	९८०,१७३,२९१

कमिशन तथा डिस्काउण्ट

मिति २०७१ साल श्रावण देखि २०७२ साल आषाढ मसान्तसम्म

अनुसूची ४.२०

विवरण	यस वर्ष रू.	गत वर्ष रू.
क. बिल्स खरिद तथा डिस्काउण्ट	३,८५९,३४०	१,९८६,९७१
१. स्वदेशी	६१,५००	९२,७६१
२. विदेशी	३,७९७,८४०	१,८९४,२१०
ख. कमिशन	४७,९२२,३४०	३१,६६६,६५६
१. प्रतिपत्र	१०,७८५,१४२	५,४०४,६३३
२. जमानतपत्र	१८,७११,७८५	९,७१२,७७६
३. कलेक्सन फी	११४,९५६	७८,७१०
४. रेमिटेन्स फी	१८,३१०,४५७	१६,४७०,५३७
५. क्रेडिट कार्ड		
६. शेयर प्रत्याभुति/निष्काशन		
७. सरकारी कारोबार वापत		
८. इ.प्रा. कमिशन वापत		
९. बट्टा आम्दानी		
ग. अन्य	१५,२६८,८४९	१८,२२१,४२१
जम्मा	६७,०५०,५२९	५१,८७५,०४८

सेञ्चुरी कमर्सियल बैंक लिमिटेड

पुतलीसडक, काठमाडौं

अन्य सञ्चालन आम्दानी

मिति २०७१ साल श्रावण देखि २०७२ साल आषाढ मसान्तसम्म

अनुसूची ४.२१

विवरण	यस वर्ष रु.	गत वर्ष रु.
१. सेफ डिपोजिट भल्टको भाडा	६९९,४७५	३८७,८२५
२. क्रेडिट कार्ड निष्काशन तथा नवीकरण		
३. ATM कार्ड निष्काशन तथा नवीकरण	४,८१२,९३०	१,५१८,५२०
४. टेलिक्स/टि.टि.	२,२८२,८६७	१,५०८,०७७
५. सेवा शुल्क	५४,६४२,७४०	५१,१७७,४६१
६. नवीकरण शुल्क	१२,०९३,९९५	५,५४१,४०३
७. अन्य	२८,८४६,७७३	३२,०६१,५६४
क. सुन चाँदीको कारोवारबाट भएको आम्दानी	९,७३७,०८६	२३,३९७,२८०
ख. अन्य विविध आम्दानी	१९,१०९,६८७	८,६६४,२८४
जम्मा	१०३,३७८,७८०	९२,१९४,८५०

सटही घटबढ आम्दानी/नोक्सान

मिति २०७१ साल श्रावण देखि २०७२ साल आषाढ मसान्तसम्म

अनुसूची ४.२२

विवरण	यस वर्ष रु.	गत वर्ष रु.
(क) विनिमय दरमा भएको फरकबाट	१४,३७१,८७०	३,६१४,८२२
(ख) विदेशी मुद्रा कारोवारबाट (बढ्दा बाहेक)	६६,१६५,९७४	७८,९५९,७१२
जम्मा आम्दानी/(नोक्सान)	८०,५३७,८४४	८२,५७४,५३४

कर्मचारी खर्च

मिति २०७१ साल श्रावण देखि २०७२ साल आषाढ मसान्तसम्म

अनुसूची ४.२३

विवरण	यस वर्ष रु.	गत वर्ष रु.
१. तलब	८७,०५९,८४५	५९,४७३,३७८
२. भत्ता	४८,०८२,३१५	३१,९५८,२६९
३. सञ्चयकोषमा थप	८,१६५,४२७	५,७५९,१६३
४. तालिम खर्च	१,२११,४७४	६९५,३०१
५. पोशाक	३,२९७,९७३	३,५७८,१४५
६. औषधोपचार	८,४०२,४५१	५,५७१,८८०
७. बीमा (दुर्घटना बीमा)	९३०,१९८	८१६,६३२
८. पेन्सन तथा उपदान व्यवस्था	५,२०४,८९३	१,६६१,८४५
९. अन्य	२५,२५६,६७३	१५,४७१,५७५
क. विदा बापत भुक्तानी खर्च	९,२६५,५६७	७,०८५,४९६
ख. विदा बापत दिनु पर्ने खर्च	१४,६३९,९६२	७,६१३,२९६
ग. अन्य विविध खर्च	१,३५१,१४४	७७२,८६३
जम्मा	१८७,६११,२४९	१२४,९८६,१८८

सेञ्चुरी कमर्सियल बैंक लिमिटेड

पुतलीसडक, काठमाडौं

अन्य सञ्चालन खर्च

मिति २०७१ साल श्रावण देखि २०७२ साल आषाढ मसान्तसम्म

अनुसूची ४.२४

विवरण		यस वर्ष रू.	गत वर्ष रू.
१. घरभाडा		४२,३५५,०२९	३७,९७९,३६२
२. बत्ती बिजुली र पानी		६,६३६,१५२	६,४०८,४३८
३. मर्मत तथा सम्भार		३,८०८,८६१	२,९०७,३१०
(क) भवन	६६४,५४४		
(ख) सवारी साधन	८४३,५५३		
(ग) अन्य	२,३००,७६३		
४. बीमा		११,६९५,५२८	१३,९८६,६७२
५. पोष्टेज, टेलिक्स, टेलिफोन, फ्याक्स		१२,३८७,०९२	१२,२५३,११४
६. कार्यालय उपकरण फर्निचर र सम्भार		७९७,१९९	७५३,०३७
७. भ्रमण भत्ता र खर्च		४,०२१,६१९	५,०९७,२१४
८. मसलन्द र छपाई		८,८८४,६०६	७,८२४,६४७
९. पत्रपत्रिका तथा पुस्तक		२०१,५४३	३६५,५६६
१०. विज्ञापन		५,८००,५७३	६,५०७,५५८
११. कानुनी खर्च			
१२. चन्दा		१,११२,१५३	१३५,६७८
१३. सञ्चालक समिति सम्बन्धी खर्च		८२३,७०६	१,०५६,८४५
(क) बैठक भत्ता	६५३,०००		
(ख) अन्य खर्च	१७०,७०६		
१४. साधारण सभा सम्बन्धी खर्च		९५४,८७७	३५८,०२८
१५. लेखापरीक्षण सम्बन्धी		९२०,६७२	१,९६८,६२५
(क) लेखापरीक्षण शुल्क	३९५,५००		
(ख) अन्य खर्च	५२५,१७२		
१६. रकम स्थानान्तरण कमिशन		७,३८३	७,४५७
१७. स्थीर सम्पत्तिमा ह्रास कट्टी		६०,६११,०७४	५०,४३०,५९७
१८. पूर्व सञ्चालन खर्च अपलेखन			
१९. शेयर निष्काशन खर्च			३८,०३३,४३७
२०. प्राविधिक सेवा सोधभर्ना			१२६,२२०
२१. मनोरञ्जन खर्च			
२२. अपलेखन खर्च			
२३. सुरक्षा खर्च		२८,८६९,१२७	२८,१०९,९६३
२४. कर्जा सुरक्षण प्रिमियम			
२५. कमिशन र डिस्काउण्ट			
२६. अन्य		५८,९३३,६४१	५०,२०६,०२२
क. इन्धन खर्च	११,३३६,६३९		१२,२००,३३३
ख. कार्यालय तथा अतिथि खाजा खर्च	५,४२४,४६२		५,२६३,७११
ग. ATM खर्च	२,२५६,४६३		१,५८०,९८९
घ. वार्षिक उत्सव र शाखा समुद्घाटन खर्च	१८,०६०		४५९,५५८
ङ. दर्ता तथा सदस्यता शुल्क	१,९२६,१०८		६३८,५१३
च. सरसफाई खर्च	५,६९०,९२६		५,०१६,९१६
छ. शुल्क तथा कर खर्च	१,१२४,६४९		१,०४२,४८६
ज. करार सेवा खर्च	१४,५८२,९०६		१०,८१६,६२२
झ. व्यापार प्रवर्धन खर्च	२,५२५,८४३		३,००३,२४३
ञ. यातायात सम्बन्धी खर्च	१,७२३,९२१		१,६७५,००३
ण. सुन कारोवार वापतको खर्च	३,८०६,६१८		२,२१२,५६२
ट. अन्य सेवा खर्च	४,८६६,५६५		२,८५७,३८५
ठ. अन्य विविध खर्च	३,६५०,४८१		३,४३८,७०१
जम्मा		२४८,८२०,८३५	२६४,५१५,७९०

सेञ्चुरी कमर्सियल बैंक लिमिटेड

पुतलीसडक, काठमाडौं

सम्भावित नोक्सानी व्यवस्था

मिति २०७१ साल श्रावण देखि २०७२ साल आषाढ मसान्तसम्म

अनुसूची ४.२५

विवरण	यस वर्ष रु.	गत वर्ष रु.
१. कर्जा नोक्सानी व्यवस्थामा भएको वृद्धि	१११,३५८,८५९	१३५,०२४,९५७
२. लगानी नोक्सानी व्यवस्थामा भएको वृद्धि		२५,३६८,५३२
३. गैर बैकिङ्ग सम्पत्ति नोक्सानी व्यवस्था	२९,३८८,५६०	
४. अन्य सम्पत्तिमा गरिएको व्यवस्था		
जम्मा	१४०,७४७,४१९	१६०,३९३,४८९

गैर सञ्चालन आम्दानी/नोक्सान

मिति २०७१ साल श्रावण देखि २०७२ साल आषाढ मसान्तसम्म

अनुसूची ४.२६

विवरण	यस वर्ष रु.	गत वर्ष रु.
१. लगानी विक्रीबाट आम्दानी/(नोक्सान)		१३,६२६,२०६
२. सम्पत्ति विक्रीबाट आम्दानी/(नोक्सान)	(६१०,६०६)	(६६७,७०१)
३. लाभांश (खुद)		१७२,२५१
४. नेपाल राष्ट्र बैंकबाट प्राप्त सहूलियत क. तोकिएको शाखाहरुको नोक्सान वापत क्षतिपूर्ति ख. ब्याज क्षतिपूर्ति ग. सटही काउण्टर		
५. अन्य		१,२०४,७४५
खुद गैर सञ्चालन आम्दानी/(नोक्सान)	(६१०,६०६)	१४,३३५,५०१

सम्भावित नोक्सानी व्यवस्थाबाट फिर्ता

मिति २०७१ साल श्रावण देखि २०७२ साल आषाढ मसान्तसम्म

अनुसूची ४.२७

विवरण	यस वर्ष रु.	गत वर्ष रु.
१. कर्जा नोक्सानी व्यवस्थाबाट फिर्ता	७०,८११,७९१	२८,८१६,४१०
२. गैर बैकिङ्ग सम्पत्ति नोक्सानी व्यवस्थाबाट फिर्ता		
३. लगानी व्यवस्थाबाट फिर्ता	७,६१८,५३२	
४. अन्य सम्पत्तिको व्यवस्थाबाट फिर्ता		
जम्मा	७८,४३०,३२३	२८,८१६,४१०

सेञ्चुरी कमर्सियल बैंक लिमिटेड

पुतलीसडक, काठमाडौं

सञ्चालक, कार्यकारी प्रमुख, संस्थापक, कर्मचारी तथा शेयरहोल्डरहरूलाई गएको कर्जा सापट विवरण

२०७२ साल आषाढ मसान्त

अनुसूची ४.२९

खरिद तथा डिस्काउन्ट गरिएका बिलहरू र कर्जा, सापट तथा अधिविकर्षमा प्रवाहित कूल रकम मध्ये सञ्चालक, कार्यकारी प्रमुख, संस्थापक, कर्मचारी, शेयर होल्डरहरू र निजहरूको परिवारका सदस्य वा त्यस्ता व्यक्ति जमानी बसेको वा म्यानेजिङ एजेन्ट भएको कुनै संस्था वा कम्पनीलाई गएको रकमको विवरण देहाय बमोजिम छ ।

संस्थापक/सञ्चालक/कार्यकारी प्रमुखको नाम	गत वर्षसम्मको बाँकी		यस वर्ष असुली		यस वर्ष थप कर्जा	आषाढ मसान्तसम्म बाँकी	
	साँवा	ब्याज	साँवा	ब्याज		साँवा	ब्याज
क. सञ्चालक							
१							
२							
ख. कार्यकारी प्रमुख							
१							
२							
ग. संस्थापक							
	८९,८५२,८९७		८२,८८२,४९२		११,४८६,०००	१८,४५६,४०५	
१	अमित श्रेष्ठ				४८७,०००	४८७,०००	
२	अप्सरा श्रेष्ठ				८४०,०००	८४०,०००	
३	अर्चना शाह	१४१,०००		४,०००		१३७,०००	
४	विजय लक्ष्मी श्रेष्ठ	२५०,०००		२५०,०००			
५	विनिता शाह	१,२००,०००		१,२००,०००			
६	विष्णु कुमारी श्रेष्ठ	६९०,०००		६९०,०००			
७	दुर्गा बहादुर गुरुङ्ग	७००,०००		७००,०००			
८	ज्ञानेन्द्र प्रसाद अर्याल	४४७,०००		२,३५२		४४४,६४८	
९	हरि प्रसाद पाण्डे				४००,०००	४००,०००	
१०	कमल श्रेष्ठ	२,२७२,०००		५,२४३		२,२६६,७५७	
११	कपुर श्रेष्ठ	२८६,८००		२८६,८००			
१२	कृष्ण बहादुर श्रेष्ठ	३,७८८,१९७		३,७८८,१९७			
१३	कृष्ण प्रसाद श्रेष्ठ				९९९,०००	९९९,०००	
१४	लक्ष्मी गुरुङ्ग	१,७००,०००		२३०,०००		१,४७०,०००	
१५	मन्जु के.सी.	९९०,०००		६३७,०००		३५३,०००	
१६	मनोज कुमार जैन	१,२०८,०००		५०९,०००		६९९,०००	
१७	मिश्री देवि श्रेष्ठ				३,८५०,०००	३,८५०,०००	
१८	नुतन श्रेष्ठ	६३१,०००		६३१,०००			
१९	राजेश श्रेष्ठ	८,७२४,४५५		८,७२४,४५५			
२०	राजु बहादुर गुभाजु	३५,१११,१९५		३५,१११,१९५			
२१	राजु कुमार शर्मा				४५०,०००	४५०,०००	
२२	राम चन्द्र श्रेष्ठ	६५०,०००		६५०,०००			
२३	राम कुमार श्रेष्ठ				५६०,०००	५६०,०००	
२४	रमेश कुमार कर्मचार्य				२,०००,०००	२,०००,०००	
२५	रन्जना उदास	८००,०००				८००,०००	

संस्थापक/सञ्चालक/कार्यकारी प्रमुखको नाम		गत वर्षसम्मको बाँकी		यस वर्ष असुली		यस वर्ष थप कर्जा	आषाढ मसान्तसम्म बाँकी	
		साँवा	ब्याज	साँवा	ब्याज		साँवा	ब्याज
२६	सविता दली जोशी	९१०,०००		९१०,०००			६००,०००	
२७	संगीता जैन					४७५,०००	४७५,०००	
२८	सरिता भन्डारी					१००,०००	१००,०००	
२९	सपन श्रेष्ठ	९,२६६,०००		९,२६६,०००				
३०	शारदा ज्ञवाली	३४०,०००		३४०,०००				
३१	शारदा श्रेष्ठ					९२५,०००	९२५,०००	
३२	टेक बहादुर योङ्गदेन	१९,७२७,२५०		१९,७२७,२५०				
३३	टेक बहादुर खड्का					४००,०००	४००,०००	
घ. कर्मचारी		११,५८१,०००		७,६२२,०००		१,६५२,०००	५,६११,०००	
१	अभिषेक बम					४८,०००	४८,०००	
२	अमित बज्राचार्य	१३०,०००		५,०००			१२५,०००	
३	अनुज आचार्य	८००,०००		६२,०००			७३८,०००	
४	विकास श्रेष्ठ	५७६,०००		२९,०००			५४७,०००	
५	विना डंगोल	११६,०००				४,०००	१२०,०००	
६	विपना मित्रका					१००,०००	१००,०००	
७	चंडीका जोशी	६४८,०००		१२८,०००			५२०,०००	
८	दिक्षा श्रेष्ठ	१००,०००		१६८,०००		६८,०००		
९	दिपेश जंग थापा	३६१,०००		३६१,०००				
१०	दिवेश डंगोल	६२०,०००		४०३,०००			२१७,०००	
११	हेमहरि श्रेष्ठ	४९१,०००		४९१,०००				
१२	ईश्वर राज कार्की	२९२,०००					२९२,०००	
१३	कृष्ण पोखरेल			१००,०००		५००,०००	४००,०००	
१४	कुसुम के.सी	४५,०००		४५,०००				
१५	ममता भन्डारी					२००,०००	२००,०००	
१६	मनीषा मानन्धर					१३०,०००	१३०,०००	
१७	नविन कुमार कार्की	४७३,०००		९३,०००			३८०,०००	
१८	नारायण पौडेल					२००,०००	२००,०००	
१९	नरेश जंग पाण्डे	२८५,०००		२८५,०००				
२०	प्रचीता श्रेष्ठ	१,६६०,०००		१,५१०,०००			१५०,०००	
२१	राजु श्रेष्ठ	१,०१२,०००		१,०१२,०००				
२२	रमनी महर्जन	८२६,०००		८२६,०००				
२३	रमेश कुमार श्रेष्ठ	३५०,०००		२१,०००			३२९,०००	
२४	रश्मी जोशी	१९२,०००		१९२,०००				
२५	राजिव श्रेष्ठ	५९७,०००		५९७,०००				
२६	सन्जिवा श्रेष्ठ					७७,०००	७७,०००	
२७	सन्जिव कोईराला	२००,०००					२००,०००	
२८	सत्यम जोशी	३२४,०००		३९,०००			२८५,०००	
२९	श्रीजा श्रेष्ठ	१९०,०००		१९०,०००				
३०	सुदीप भुषाल					१२५,०००	१२५,०००	
३१	सुरज महर्जन	५५,०००		३,०००			५२,०००	
३२	श्वेता ओझा	५००,०००		३२४,०००			१७६,०००	
३३	तुल्सी प्रसाद भट्टराई	५००,०००		५००,०००				

संस्थापक / सञ्चालक / कार्यकारी प्रमुखको नाम		गत वर्षसम्मको बाँकी		यस वर्ष असुली		यस वर्ष थप कर्जा	आषाढ मसान्तसम्म बाँकी	
		साँवा	ब्याज	साँवा	ब्याज		साँवा	ब्याज
३४	विष्णु तिवारी					२००,०००	२००,०००	
३५	युवराज शाही	२३६,०००		२३६,०००				
ड शेरधनीहरू		५,४५७,५००		५,४५७,५००				
१	राजु कुमार शर्मा	६३५,०००		६३५,०००				
२	प्रभु गुरुङ्ग	२,५२२,५००		२,५२२,५००				
३	शारदा श्रेष्ठ	१,३००,०००		१,३००,०००				
४	रजब श्रेष्ठ	७००,०००		७००,०००				
५	अप्सरा श्रेष्ठ	१००,०००		१००,०००				
जम्मा		१०६,८९१,३९७		९५,९६१,९९२		१३,१३६,०००	२४,०६७,४०५	

माथि उल्लेखित कर्जा नेपाल राष्ट्र बैंकको इ.प्रा. निर्देशन न. ६/०७१ को ६ (ग) अनुसार सुन चाँदिको धितोमा प्रदान गरिएको कर्जा हो ।

सेञ्चुरी कमर्सियल बैंक लिमिटेड

पुतलीसडक, काठमाडौं

पूँजीकोष तालिका

२०७२ साल आषाढ मसान्त

अनुसूची ४.३० (क१)
रु हजारमा

सि.नं.	विवरण	यस वर्ष रु.	गत वर्ष रु.
१.१	जोखिम भारित सम्पत्ति	२२,१८३,३३३	१५,६७०,४८६
	क. कर्जा जोखिम	२१,४४४,०९३	१५,२४२,७९६
	ख. सञ्चालन जोखिम	६१८,३२०	३१९,०३०
	ग. बजार जोखिम	१२०,९१६	१०८,७४०
	Pillar II अन्तर्गत समायोजन		
	जोड: ६.४ (क) (७) अनुसार समग्र जोखिम वापत जोखिम भारित सम्पत्तिको ५ प्रतिशत	३२६,४८०	२१५,५२०
	जोड: ६.४ (क) ९ अनुसार बैंकको व्यवस्थापकिय नीति तथा कार्यविधि सन्तोषजनक नपाए वापत जोखिम भारित सम्पत्तिको ३ प्रतिशत	६६५,५००	४७०,११५
	जोखिम भारित सम्पत्ति (Pillar II अन्तर्गतको समायोजन पछि)	२३,१७५,३१३	१६,३५६,१२१
१.२	पूँजी कोष	यस वर्ष	गत वर्ष
(क)	प्राथमिक पूँजी (Tier I)	२,३९९,८०३	२,१५४,३३७,७९४
१)	चुक्ता पूँजी (साधारण शेयर)	२,१२०,०००	२,०००,०००
२)	ईरिडिमेबल नन् क्युम्युलेटिभ प्रिफरेन्स शेयर		
३)	शेयर प्रिमियम		
४)	प्रस्तावित बोनस शेयर	१९०,८००	१२०,०००
५)	साधारण जगेडा कोष	८४,६६६	३२,४९३
६)	सञ्चित नाफा/(नोक्सान)	४,३३७	१,८४५
७)	चालु आ.व.को नाफा/(नोक्सान)		
८)	पूँजी फिर्ता समायोजन कोष		
९)	पूँजी समायोजन कोष		
१०)	लाभांश समीकरण कोष		
१२)	अन्य स्वतन्त्र कोषहरु		
	घटाउने :		
	- ख्याति (Goodwill) वापतको रकम		
	- अपलेखन नगरिएका विविध सम्पत्ति		
	- ईजाजत प्राप्त संस्थामा गरिएको शेयर लगानी		
	- वित्तिय स्वार्थ रहेको संस्थामा रहेको लगानी		
	- सीमाभन्दा बढी लगानी		
	- प्रत्याभुती अन्तर्गत गरिएको लगानी		
	- पारस्परिक क्रस होल्डींग		
	- अन्य		
	Pillar II अन्तर्गतको समायोजन		
	घटाउने: ६.४ (क) (१) अनुसार अपर्याप्त व्यवस्था		
	घटाउने: ६.४ (क) (२) अन्तर्गत सम्बन्धित पक्षलाई तथा निषेधित क्षेत्रमा प्रवाहित कर्जा सुविधा		
(ख)	पूरक पूँजी (Tier II)	२०३,५२९	१५१,४७७
१)	क्युम्युलेटिभ र रिडिमेबल प्रिफरेन्स शेयर		
२)	सुरक्षण नराखिएको सहायक आवधिक ऋण		
३)	हाइब्रिड पूँजी उपकरणहरु		
४)	असल कर्जा नोक्सानी व्यवस्था	१९८,१४५	१४९,६८६
५)	सटही समीकरण कोष	५,३८४	१,७९१
६)	लगानी समायोजन कोष		
७)	सम्पत्ति पुनर्मूल्याङ्कन कोष		
८)	अन्य कोष		
१.३	पूँजीकोष अनुपात (Tier I & Tier II)	२,६०३,३३२	२,३०५,८१५
	प्राथमिक पूँजी/कुल जोखिम भारित सम्पत्ति (Tier I)	१०.३५%	१३.१७%
	पूँजी कोष/कुल जोखिम भारित सम्पत्ति (Tier I & Tier II)	११.२३%	१४.१०%

सेञ्चुरी कमर्सियल बैंक लिमिटेड

पुतलीसडक, काठमाडौं

जोखिम भारित सम्पति विवरण तालिका

२०७२ साल आषाढ मसान्त

अनुसूची ४.३०(ख)
(रु हजारमा)

सम्पति	२०७२ आषाढ मसान्त					गत वर्ष	
	किताबी मूल्य	विशेष व्यवस्था	गणना गर्न सिकिने CRM	घ = क-ख-ग	जोखिम भार %	जोखिम भारित रकम	खुद रकम
(क) बासाल भित्रका सम्पतिहरू (On-Balance-Sheet Assets)	क	ख	ग	घ = क-ख-ग	ङ	च = घ X ङ	
नगद मौज्जात	६४४,०३९			६४४,०३९			६२७,८१२
नेपाल राष्ट्र बैंकमा रहेको मौज्जात	२,८५८,७२०			२,८५८,७२०			३,८६७,६६७
सुन	१२			१२			६०३
नेपाल सरकारको ऋणपत्रमा लगानी	१२०,०६६			१२०,०६६			२३६,८५०
नेपाल राष्ट्र बैंक ऋणपत्रमा गरिएको लगानी	२,१४३,२६७			२,१४३,२६७			
नेपाल राष्ट्र बैंक उपरको सम्पूर्ण दावी							
नेपाल राष्ट्र बैंक उपरको सम्पूर्ण दावी							
विदेशी सरकार तथा केन्द्रीय बैंक उपरको दावी (ECA Rating 0-1)							
विदेशी सरकार तथा केन्द्रीय बैंक उपरको दावी (ECA Rating -2)							
विदेशी सरकार तथा केन्द्रीय बैंक उपरको दावी (ECA Rating -3)							
विदेशी सरकार तथा केन्द्रीय बैंक उपरको दावी (ECA Rating 4-6)							
विदेशी सरकार तथा केन्द्रीय बैंक उपरको दावी (ECA Rating- 7)							
BIS, IMF, ECB, EC र बहुपक्षिय विकास बैंकहरू उपरको दावी							
अन्य बहुपक्षिय विकास बैंकहरू उपरको दावी							
सार्वजनिक संस्था उपरको दावी (ECA Rating 0-1)							१५०,०००
सार्वजनिक संस्था उपरको दावी (ECA Rating -2)							१४२,३६५
सार्वजनिक संस्था उपरको दावी (ECA Rating 3-6)							३२,०६१
सार्वजनिक संस्था उपरको दावी (ECA Rating - 7)							६६२
तोकिएको पूँजीकोष कायम गर्ने स्वदेशी बैंक उपरको दावी							१३९,८६२
तोकिएको पूँजीकोष कायम नगर्ने स्वदेशी बैंक उपरको दावी		१७,७५०		५८२,०८८		१७६,४१८	७११,८२४
विदेशी बैंक उपरको दावी (ECA Rating 0-1)				१३,१०३		१३,१०३	३२,०६१
विदेशी बैंक उपरको दावी (ECA Rating 2)				२४३,१२५		१२६,५६३	२७९,७६४
विदेशी बैंक उपरको दावी (ECA Rating 3-6)							
विदेशी बैंक उपरको दावी (ECA Rating- 7)							
तोकिएको पूँजीकोषमा १ प्रतिशत भन्दा बढीले पूँजीकोष कायम गर्ने SAARC क्षेत्रभित्र स्थापना भएका विदेशी बैंक उपरको दावी							५,७०२

सम्पत्ति	२०७१ आषाढ मसान्त						गत वर्ष	
	क्रितावी मुल्य	विशेष व्यवस्था	गणना गर्ने साँकेतिक CRM	खुद रकम	जोखिम भार %	जोखिम भारित रकम	खुद रकम	जोखिम भारित रकम
विदेशी कारोबार पक्ष (counter party) (ECA 3-6)	१,८५२		३,८६५	(२,०१३)	५०	(१,००७)	२,०३७	१,०१९
विदेशी कारोबार पक्ष (counter party) (ECA-7)								
६ महिनाभन्दा बढी अवधिको प्रतित पत्र स्वदेशी कारोबार पक्ष								
विदेशी कारोबार पक्ष (counter party) (ECA 0-1)								
विदेशी कारोबार पक्ष (counter party) (ECA -2)								
विदेशी कारोबार पक्ष (counter party) (ECA 3-6)								
विदेशी कारोबार पक्ष (counter party) (ECA-7)								
विड वण्ड, परफरमेन्स वण्ड, काउण्टर ग्यारेन्टी स्वदेशी कारोबार पक्ष	१,४१४,४८४		५३,९४९	१,३६०,५३५		६८०,२६८	१,०४९,४४१	५२४,७२१
विदेशी कारोबार पक्ष (counter party) (ECA 0-1)								
विदेशी कारोबार पक्ष (counter party) (ECA-2)								
विदेशी कारोबार पक्ष (counter party) (ECA 3-6)								
विदेशी कारोबार पक्ष (counter party) (ECA-7)								
प्रत्याभूति (Underwriting) सम्बन्धि प्रतिबद्धता								
बैंकबाट सुरक्षणको रुपमा प्रदान गरिएको जमानतहरू (Lending of Bank's Securities or Posting of Securities as collateral)								
पुनः खरिद सम्झौता अन्तर्गतको कर्जा								
अग्रिम भुक्तानी जमानत	५१७,२३७		११,५९१	५०५,६४६	१००	५०५,६४६	५२०,५३९	५२०,५३९
वित्तिय जमानत								
स्वीकार तथा दरपिठ Acceptance and Endorsements	२४७,२१६			२४७,२१६	१००	२४७,२१६	२२१,२६४	२२१,२६४
भुक्तानी नगरिएको भाग तथा आंशिक भुक्तानी गरिएको शेयर तथा सुरक्षण (Unpaid portion of Partly paid Shares and Securities)								
अपरिवर्त्य कर्जा प्रतिबद्धता छोटो अवधि								
अपरिवर्त्य कर्जा प्रतिबद्धता लामो अवधि	२,९२५,९२८			२,९२५,९२८	२०	५८५,१८६	१,८५५,४८९	३७१,०९८
अन्य सम्भावित दायित्वहरू								
भुक्तानीको लागी दावी परेका जमानत बापतको सम्भावित दायित्व								
जम्मा (ख)	७,०९१,९४२		१३७,५२८	६,९५४,४१४		२,३०४,४८४	५,४११,५८७	१,९२६,७८५
कुल कर्जा जोखिम (क+ख)	३४,४८७,१३३	२८२,४२२	७२१,८९८	३३,४८२,८१३		२१,४४४,०९३	२५,२३३,२७२	१५,२४२,७१६
Pillar II अन्तर्गतको समायोजन								
जोड : ६.४ (क) (३) अन्तर्गत प्रति ग्राहक कर्जा तथा सुविधा सीमाभन्दा बढि प्रवाहित कर्जा तथा सुविधाको १० प्रतिशत								
जोड : ६.४ (क) (४) अन्तर्गत पुनः स्वीकार हुने गरी विक्री गरिएको कर्जाहरूको १ प्रतिशत								
कुल कर्जा जोखिम (Pillar II) अन्तर्गतको समायोजन पछि	३४,४८७,१३३	२८२,४२२	७२१,८९८	३३,४८२,८१३		२१,४४४,०९३	२५,२३३,२७२	१५,२४२,७१६

सेञ्चुरी कर्मासयल बैंक लिमिटेड

पुतलीसडक, काठमाडौं

Credit Risk Mitigation (CRM) को लागि योग्य रकम

२०७२ साल आषाढ मसान्त

अनुसूची ४.३०(ग)
(रु हजारमा)

कर्जा रकम	आफ्नो बैंकमा रहेको निक्षेप	अन्य बैंकमा रहेको निक्षेप	सुन	सरकार तथा नेपाल राष्ट्र बैंक	नेपाल सरकारको जमानत	अन्य देशको सरकारको जमानत	स्वदेशी बैंकको जमानत	विदेशी बहुपक्षिय विकास बैंकहरूको जमानत	विदेशी बैंकको जमानत तथा सुरक्षण	कुल
बासलात भित्रको कारोबार										
नगद मौज्दात										
नेपाल राष्ट्र बैंकमा रहेको मौज्दात										
सुन										
नेपाल सरकारको ऋणपत्रमा लगानी										
नेपाल सरकार उपरको सम्पूर्ण दावी										
नेपाल राष्ट्र बैंक ऋणपत्रमा गरिएको लगानी										
नेपाल राष्ट्र बैंक उपरको सम्पूर्ण दावी										
विदेशी सरकार तथा केन्द्रीय बैंक उपरको दावी (ECA Rating 0-1)										
विदेशी सरकार तथा केन्द्रीय बैंक उपरको दावी (ECA Rating -2)										
विदेशी सरकार तथा केन्द्रीय बैंक उपरको दावी (ECA Rating -3)										
विदेशी सरकार तथा केन्द्रीय बैंक उपरको दावी (ECA Rating 4-6)										
विदेशी सरकार तथा केन्द्रीय बैंक उपरको दावी (ECA Rating- 7)										
BIS, IMF, ECB, EC र बहुपक्षिय विकास बैंकहरू उपरको दावी										
अन्य बहुपक्षिय विकास बैंकहरू उपरको दावी										
सार्वजनिक संस्था उपरको दावी (ECA Rating 0-1)										
सार्वजनिक संस्था उपरको दावी (ECA Rating -2)										
सार्वजनिक संस्था उपरको दावी (ECA Rating 3-6)										
सार्वजनिक संस्था उपरको दावी (ECA Rating - 7)										
तोकिएको पुँजीकोष कायम गर्ने स्वदेशी बैंक उपरको दावी										
तोकिएको पुँजीकोष कायम गर्ने स्वदेशी बैंक उपरको दावी										
विदेशी बैंक उपरको दावी (ECA Rating 0-1)										
विदेशी बैंक उपरको दावी (ECA Rating -2)										
विदेशी बैंक उपरको दावी (ECA Rating 3-6)										
विदेशी बैंक उपरको दावी (ECA Rating- 7)										

कर्जा रकम	आफ्नो बैंकमा रहेको निक्षेप	अन्य बैंकमा रहेको निक्षेप	सुन	सरकार तथा नेपाल राष्ट्र बैंक	नेपाल सरकारको जमानत	अन्य देशको सरकारको जमानत	स्वदेशी बैंकको जमानत	विदेशी बहुपक्षिय विकास बैंकहरूको जमानत	विदेशी बैंकको जमानत तथा सुरक्षण	कुल
<p>तोकिएको पुँजीकोषमा १ प्रतिशत भन्दा बढीले पुँजीकोष कायम गर्ने SAARC क्षेत्रभित्र स्थापना भएका विदेशी बैंक उपरको दावी</p> <p>स्वदेशी संघ संस्थाहरू उपरको दावी</p> <p>विदेशी संघ संस्थाहरू उपरको दावी (ECA Rating 0-1)</p> <p>विदेशी संघ संस्थाहरू उपरको दावी (ECA Rating -2)</p> <p>विदेशी संघ संस्थाहरू उपरको दावी (ECA Rating 3-6)</p> <p>विदेशी संघ संस्थाहरू उपरको दावी (ECA Rating- 7)</p> <p>उपभोग्य तथा साना कर्जा (Regulatory Retail Portfolio) (भाखा ननाघेको)</p> <p>उपभोग्य तथा साना कर्जा (Regulatory Retail Portfolio) (भाखा नाघेको)</p> <p>ग्रानुलारिटी सीमा बाहेक अन्य शर्त पालना गरेको उपभोग्य तथा साना कर्जा (Regulatory Retail Portfolio except for Granularity)</p> <p>आवासीय घरजग्गाबाट सूरक्षित दावी</p> <p>आवासीय घरजग्गाबाट पूर्ण सूरक्षित नभएको दावी</p> <p>आवासीय घरजग्गाबाट सूरक्षित दावी (भाखा नाघेको)</p> <p>व्यापारिक घरजग्गाबाट सूरक्षित दावी</p> <p>भूकान्ती अबधि समाप्त भइसकेको दावी (आवासीय घरजग्गाबाट सूरक्षित दावी बाहेक)</p> <p>उच्च जोखिमयुक्त दावी</p> <p>स्टक एक्सचेन्जमा सुचिकृत कम्पनीको शेयर र अन्य पुँजीगत उपकरणमा भएको लगानी</p> <p>स्टक एक्सचेन्जमा सुचिकृत नभएको कम्पनीको शेयर र अन्य पुँजीगत उपकरणमा भएको लगानी</p> <p>अन्य सम्पत्ति</p>	३६,६९३		३३८,६९५							३६,६९३
<p>जम्मा</p> <p>बासलात बाहिरको कारोबार</p> <p>जूनसूकै बेला फिर्ता लिन सकिने प्रतिबद्धता</p> <p>विल्स कलेक्सन</p> <p>अग्रिम विनिमय सम्भौता</p> <p>६ महिना भन्दा कम अवधिको प्रतित पत्र स्वदेशी कारोबार पक्ष</p> <p>विदेशी कारोबार पक्ष (counter party)(ECA 0-1)</p>	२४५,६७५		३३८,६९५							५८४,३७०
	६८,९२३									६८,९२३

सेञ्चुरी कमर्सियल बैंक लिमिटेड

पुतलीसडक, काठमाडौं

सञ्चालन जोखिम

२०७२ साल आषाढ मसान्त

अनुसूची ४.३०(घ)
रु हजारमा

विवरण	२०७२ आषाढ मसान्तको अधिल्ला वर्षहरू			२०७२ आषाढ मसान्त
	२०७०-०७१	२०६९-०७०	२०६८-०६९	
खुद ब्याज आम्दानी	४२७,७९७	३०८,३५८	११५,९५७	
कमिशन तथा डिस्काउण्ट	५१,८७५	२२,८५२	७,५८५	
अन्य सञ्चालन खर्च	९२,१९५	६१,५३५	२६,४९७	
सटही घटबढ आम्दानी	८२,५७५	२६,५०५	३,५००	
यस वर्षको थप ब्याज मुलतवी हिसाव	(१,४८२)	११,७९०	(८९३)	
कुल आम्दानी (क)	६५२,९६०	४३१,०४०	१५२,६४६	
तोकिएको प्रतिशत (ख)	१५%	१५%	१५%	
तोकिएको प्रतिशतले हुने कुल आदानी (ग)=(क)X(ख)	९७,९४४	६४,६५६	२२,८९७	
सञ्चालन जोखिमको लागि आवश्यक पूँजी (घ)=(ग) को औषत				६१,८३२
जोखिम भार (Reciprocal of Capital Requirement) (ङ)				१०
सञ्चालन जोखिमको लागि जोखिम भारित रकम (च)=(घ)X(ङ)				६१८,३२०
Pillar II अन्तर्गतको समायोजन				
६.४ अ (८) अनुसार गत ३ वर्षको कुल आम्दानी ऋणात्मक भएमा कुल कर्जा तथा लगानी (विशेष व्यवस्थाको समायोजन पछि)				
सञ्चालन जोखिमको लागि आवश्यक पूँजी				
जोखिम भार (Reciprocal of capital requirement of 10%) (छ)				१०
सञ्चालन जोखिमको लागि भारित रकम (ज)				
सञ्चालन जोखिमको लागि जोखिम भारित रकम (झ)=(च)+(छ)+(ज)				६१८,३२०

सेञ्चुरी कर्मसियल बैंक लिमिटेड

पुतलीसडक, काठमाडौं

बजार जोखिम

२०७२ साल आषाढ मसान्त

अनुसूची ४.३०(ड)
रु हजारमा

क्र.सं.	विवरण	२०७२ आषाढ मसान्त			२०७१ आषाढ मसान्त
		विदेशी मुद्राको खुद अवस्था (बि.मु.)	विदेशी मुद्राको खुद अवस्था (ने.रु.)	विदेशी मुद्राको सान्दर्भिक खुद अवस्था (ने.रु.)	विदेशी मुद्राको सान्दर्भिक खुद अवस्था (ने.रु.)
१	भारतीय रुपियाँ	३४,६४०	१.६०	५५,४२४	२८,५८६
२	अमेरिकी डलर	(१,६१३)	१०१.२५	१६३,२७६	१७३,००७
३	पाउण्ड स्टर्लिङ	(३०)	१५६.५८	४,६८८	२,३१४
४	युरो	१३४	११२.२२	१५,०२८	१२,९८८
५	थाई भाट				१६
६	स्विस फ्रैंक	५	१०५.९८	५३०	७२
७	अष्ट्रेलियन डलर	३	७४.३५	२००	४४
८	क्यानेडियन डलर		७८.१२	१२	१
९	सिंगापुर डलर				१९
१०	जापानी येन	६५१	०.८२	५३१	
११	हङकङ डलर	२	१३.०५	३१	११०
१२	डेनिस क्रोनर				१११
१३	स्विडिस क्रोनर				८
१४	साउदी अरब रियाल	२९	२७.११	७९६	१७
१५	कतारी रियाल	२३	२७.९२	६५३	१
१६	संयुक्त अरब इमिरेट दिराम	४	२७.४०	१०९	
१७	मलेसियन रिङिट	२१	२६.८४	५५४	१९१
१८	कोरियन वोन				
१९	चिनियाँ युआन				
Total Open Position (क)				२४१,८३२	२१७,४८५
तोकिएको प्रतिशत (ख)				५%	५%
बजार जोखिमको लागि आवश्यक पूँजी (ग) = (क) X (ख)				१२,०९९.६०	१०,८७४
जोखिम भार (Reciprocal of Capital Requirement) (घ) = १००/१०				१०	१०
बजार जोखिमको लागि जोखिम भारित रकम (ङ) = (ग) X (घ)				१२०,९९६	१०८,७४०

प्रमुख सुचकाङ्क

कम्तीमा विगत ५ वर्षको परिसूचकहरू

अनुसूची ४.३१

विवरण	सूचकाङ्क	आ.व २०६७/६८	आ.व २०६८/६९	आ.व २०६९/७०	आ.व २०७०/७१	आ.व २०७१/७२
१. खुद नाफा/कुल आमदानी प्रतिशत	प्रतिशत	१०.८०	०.२२	६.५८	५.३२	१२.३४
२. प्रति शेयर आमदानी	रु.	०.७६	०.०९	६.१५	४.३५	१२.३०
३. प्रति शेयर बजार मूल्य	रु.				३३१	३१९.००
४. मूल्य आमदानी अनुपात (PE Ratio)	अनुपात				७६.०९	२५.९३
५. शेयर पूँजीमा लाभांश (बोनस सहित)	प्रतिशत				९.४७	९.४७
६. शेयर पूँजीमा नगद लाभांश भुक्तानी	प्रतिशत				३.४७	०.४७
७. व्याज आमदानी/कर्जा तथा सापट	प्रतिशत	५.५३	८.९४	९.८८	९.३६	९.१५
८. कर्मचारी खर्च/कुल सञ्चालन खर्च	प्रतिशत	३६.९०	३२.८७	३४.९३	३२.०९	४२.९९
९. कुल निक्षेप तथा सापटीमा व्याज खर्च	प्रतिशत	१.६४	५.८२	५.००	५.३१	४.८३
१०. सटही घटवढ आमदानी/कुल आमदानी	प्रतिशत	०.२७	२.२७	६.३२	१२.६२	८.८८
११. कर्मचारी बोनस/कुल कर्मचारी खर्च	प्रतिशत	११.४७	०.७२	१०.७३	१०.७४	१९.७७
१२. खुद नाफा/कर्जा सापट	प्रतिशत	०.६९	०.०२	०.७३	०.५८	१.२८
१३. खुद नाफा/कुल सम्पत्ति	अनुपात	०.३१	०.०२	०.५०	०.४२	०.९५
१४. कुल कर्जा/निक्षेप	प्रतिशत	८७.३८	९४.२९	७९.७३	८१.८०	८१.५८
१५. कुल सञ्चालन खर्च/कुल सम्पत्ति	प्रतिशत	१.९४	६.७४	६.३७	६.५८	५.९५
१६. जोखिम भारित सम्पत्तिमा पूँजीकोषको पर्याप्तता						
(क) प्राथमिक पूँजी	प्रतिशत	४१.३९	२१.६१	११.७८	१३.१७	१०.३५
(ख) पुरक पूँजी	प्रतिशत	०.४३	०.८०	०.८८	०.९३	०.८८
(ग) कुल पूँजी कोष	प्रतिशत	४१.८२	२२.४१	१२.६६	१४.१०	११.२३
१७. तरलता (CRR)	अनुपात	६.१४	७.८७	६.५२	१९.२३	१२.११
१८. निष्कृय कर्जा/कुल कर्जा	प्रतिशत			०.४९	०.५१	०.२७
१९. आधार दर	प्रतिशत			११.४५	९.७६	८.८१
२०. व्याज दर अन्तर (Weighted Average Interest-Rate Spread)	प्रतिशत	२.००	३.२९	३.४३	४.०५	४.२०
२१. बुक नेटवर्थ	रु.	१,१५८,०१,७११३	१,१५५,६९४,५०६	१,२१८,६७४,८८३	२,१५६,१२८,८७२	२,४०५,९९६,८९५
२२. कुल शेयर	संख्या	१०,८००,०००	१०,८००,०००	१०,८००,०००	२०,०००,०००	२१,२००,०००
२३. कुल कर्मचारी	संख्या	५२	१४८	२५७	२४८	२९३

सेञ्चुरी कमर्सियल बैंक लिमिटेड

पुतलीसडक, काठमाडौं

प्रमुख लेखा नीतिहरू

अनुसूची ३२

१. संगठनात्मक जानकारी

सेञ्चुरी कमर्सियल बैंक लिमिटेड (यस पछि बैंक भनिएको) कम्पनी ऐन २०६३ अन्तर्गत पब्लिक लिमिटेड कम्पनीको रूपमा २०६७ वैशाख १० गते दर्ता भएको कम्पनी हो। यस बैंकले मिति २०६७ माघ ९ गते नेपाल राष्ट्र बैंकबाट “क” वर्गको वाणिज्य बैंकको रूपमा कारोबार सञ्चालन अनुमति पत्र प्राप्त गरेको हो। यसको प्रधान कार्यालय पुतलीसडक, काठमाडौंमा रहेको छ। यसले फाल्गुण २६, २०६७ देखि विधिवत् रूपमा बैंकिङ्ग कारोबार शुरु गरेको हो।

सञ्चालक समितिबाट वित्तीय विवरणको स्वीकृति

यस बैंकको आ.व. २०७१/७२ को संलग्न वित्तीय विवरणहरू बैंकको सञ्चालक समितिले मिति २०७२ पुस १३ गते स्वीकृत गरेको छ। नेपाल लेखामान अनुरूप यथार्थ र उचित चित्रण गर्ने वित्तीय विवरणहरू तयार एवं प्रस्तुत गर्ने जिम्मेवारी व्यवस्थापनमा रहेको छ।

प्रमुख कारोबारहरू

यस बैंकले वाणिज्य बैंकको रूपमा कारोबार सञ्चालन गर्नुको साथै अन्य वित्तीय सेवाहरू जस्तै विप्रेषण सेवा, प्रतितपत्र कारोबार र अन्य वित्तीय कारोबारहरू बैंक तथा वित्तीय संस्था सम्बन्धि ऐन, २०६३ तथा नेपाल राष्ट्र बैंकको निर्देशन अनुसार गर्दै आइरहेको छ। देशभर फैलिएका शाखा मार्फत बैंकले विभिन्न किसिमका सुविधा तथा सेवाहरू आफ्ना ग्राहकहरूलाई प्रदान गर्दै आएको छ। हाल बैंकको ३१ वटा शाखाहरूबाट, ९ वटा शाखा रहित बैंकिङ्ग र २८ वटा ATM हरू छन्।

२. प्रमुख लेखा नीतिहरू

लेखा निति भन्नाले वित्तीय विवरण तयार गर्दा बैंकले प्रयोग गरेको तोकिएका लेखा सिद्धान्त तथा ती सिद्धान्त अपनाउने विधिहरू जनाउँछ। वित्तीय विवरणहरू तयार पार्दा आधार मानिएका सर्वमान्य लेखा नीतिहरू तल उल्लेख गरिएका छन्। अन्यथा लेखिएकोमा बाहेक यी नीतिहरूको पालना निरन्तर रूपमा गरिएको छ।

३. लेखासम्बन्धी अवधारणा

संलग्न वित्तीय विवरणहरू अन्यथा उल्लेख भएका अवस्थाहरूमा बाहेक नेपाल लेखामान बोर्डद्वारा जारी गरिएका लेखामानहरू, सर्वमान्य लेखा निति, बैंक तथा वित्तीय संस्थासम्बन्धी ऐन २०६३, नेपाल राष्ट्र बैंकबाट जारी गरिएका निर्देशनहरू तथा कम्पनी ऐन २०६३ को अधिनमा रही तयार पारिएको छ।

४. लेखाङ्कनको आधार

- विदेशी मुद्रासंग सम्बन्धित सम्पत्ति तथा दायित्व बाहेक अन्य सबै विवरणहरू ऐतिहासिक लागतको आधारमा तयार गरिएका छन्।
- अन्यथा उल्लेख गरिएको अवस्थामा बाहेक संलग्न वित्तीय विवरणहरू तयार पार्दा बैंकको व्यवसायको निरन्तरता, लेखांकनको प्रोदभावी आधार तथा लेखा नीतिहरूको एकरूपता (Going Concern, Accrual Basis and Consistency Concept) लाई आधार मानिएको छ।
- वित्तीय विवरणहरू तयार पार्दा नेपाल लेखामानहरू अनुरूप सम्पत्ति तथा दायित्व (भैपरी आउने दायित्व समेत) वासलात मितिमा उल्लेख गर्दा तथा समिक्षा वर्षको आय व्ययमा केहि लेखा अनुमानहरू गरिएका छन्। वित्तीय विवरण तयार गर्दा प्रयोग गरीएका यी अनुमानहरू व्यवस्थापनले उचित ठानेको छ।
- साथै विभिन्न लेखा नीतिहरूको पालना गर्ने क्रममा व्यवस्थापनद्वारा विवेक पनि प्रयोग गर्नुपर्ने आवश्यकता रहन्छ, र आर्थिक विवरणहरू अन्यथा उल्लेख गरिएको बाहेक प्रोदभावी (accrual) को आधारमा तयार गरिएको छ।

ब्याज आमदानी

कर्जा तथा सापटीमा बाहेक ब्याज आमदानीलाई प्रोदभावी (accrual) को आधारमा लेखाङ्कन गरिएको छ। कर्जा तथा सापटीमा प्राप्त हुने ब्याज नेपाल राष्ट्र बैंकको निर्देशिकानुसार नगद प्राप्तको आधारमा लेखांकन गरिएको छ।

यसरी ब्याज आमदानीलाई नगद प्राप्तको आधारमा लेखांकन गर्नु नेपाल लेखामान ७ (आयको लेखांकन) को आयलाई पाकेको आधारमा लेखांकन गर्नुपर्ने सिद्धान्तको अनुरूप छैन।

बैंकले नेपाल राष्ट्र बैंकको इजाजतपत्र प्राप्त 'बैंक तथा वित्तीय संस्थाको वित्तीय विवरण प्रकाशन गर्न सहमति प्रदान गर्ने तथा लाभांश स्वीकृत गर्ने सम्बन्धी मार्गदर्शन, २०७२' अनुसार असार मसान्तसम्म पाकेको ब्याज श्रावण १५ सम्ममा प्राप्त भएमा असार महिनाकै आमदानी सरह मान्यता दिने व्यवस्था भए बमोजिम २०७२ श्रावण १५ गतेसम्म प्राप्त भएको रकम समेत २०७२ आषाढ मसान्तमा आमदानी जनाउने नीति लिइएको छ। २०७२ असार मसान्तसम्म कर्जामा असुल गर्न बाँकी ब्याज २०७२ श्रावण १५ गतेसम्म प्राप्त भई नसकेको रकमलाई ब्याज मुलतवी खातामा रकमान्तर गरिएको छ।

५. ब्याज गणना विधि

कर्जा तथा सापटीमा प्राप्त हुने ब्याज आमदानी तथा निक्षेप/सापटीमा तिर्नुपर्ने ब्याज खर्च एक वर्षलाई ३६५ दिनको अवधि मानिएको छ। तर अमेरिकी डलरमा भएको सापटी/लगानी ब्याजलाई १ वर्षलाई ३६० दिनको अवधि मानिएको छ।

६. कमिशन तथा रेमिट्यान्स आय

१ वर्षभन्दा बढी समयावधि भएको जमानत पत्रको रु. १००,०००/- भन्दा बढि कमिशन आयलाई जमानतपत्रको अवधि अनुसार प्रोदभावी आधारमा लेखांकन गरिएको छ। अन्य सबै कमिशन आयलाई कारोबार गर्दाकै बखतमा आमदानी जनाइएको छ। माथि उल्लेखित प्रावधान अनुसार समय अगावै प्राप्त भएको कमिशनलाई पाकी नसकेको कमिशन हिसावमा लेखाङ्कन गरिएको तथा यस वित्तीय विवरणको अनुसूची ४.७ मा प्रस्तुत गरिएको छ।

७. ब्याज खर्च

निक्षेप दायित्व तथा सापटीमा तिर्नु पर्ने ब्याजलाई प्रोदभावी आधारमा (Accrual Basis) मा लेखाङ्कन गरिएको छ जसलाई वित्तीय विवरणको अनुसूची ४.१९ मा देखाइएको छ।

८. कर्जा, सापटी तथा कर्जा नोक्सानी व्यवस्था

यस अन्तर्गत अधिविकर्ष, खरीद गरीएका विल्स, अल्पकालिन कर्जा, दीर्घकालिन कर्जा, उपभोक्ता कर्जा तथा प्रत्यक्ष वा अप्रत्यक्ष रूपमा विपन्न वर्गमा प्रवाहित कर्जाहरू रहेका छन्। यी कर्जा सापटी, विल खरिद समेत नेपाल राष्ट्र बैंकको निर्देशनको अधिनमा रही वर्गिकरण गरिएका छन् तथा वासलातमा कर्जा नोक्सानी व्यवस्था बापत छुट्याइएको रकम कट्टा गरी देखाइएको छ। कूल कर्जा रकम र कर्जा नोक्सानी व्यवस्था रकम अनुसूची ४.१३ मा देखाइएको छ।

क. कर्जा नोक्सानी व्यवस्था

बैंकले कर्जा तथा लगानीमा निहीत जोखिमलाई न्यून गर्न आवश्यक रकमको व्यवस्था गरेको छ। नेपाल राष्ट्र बैंकको विद्यमान निर्देशिका एव बैंकको स्वमूल्यांकनको आधारमा कर्जा, सापट तथा विल खरिदलाई वर्गिकरण गरी १ प्रतिशत देखि १०० प्रतिशत सम्म कर्जा नोक्सानी व्यवस्था गरिएको छ।

ख. अन्य व्यवस्था

आर्थिक वर्षको अन्त्यमा संचालन खर्च, सम्पत्ति लगायत सम्भावित सम्पत्ति एवं दायित्वमा संभावित नोक्सानी बापत नेपाल लेखामान १२ र अन्तराष्ट्रिय लेखामान ३७ बमोजिम आवश्यक रकमको व्यवस्था गरिएको छ।

९. कर्जाको साँवा तथा ब्याज असुल गर्ने व्यवस्था

सम्बन्धित ऋणीबाट रकम असुलउपर गर्दा त्यस्तो असुल रकम मध्येबाट सर्वप्रथम असुल उपर गर्नुपर्ने ब्याज रकम सम्पूर्ण रुपमा असुलउपर भएपछिको अवस्थामा मात्र बाँकी रकम साँवामा आवश्यक हिसाव मिलान गर्ने गरिएको छ ।

१०. लगानी

ट्रेजरी बिल, विकास ऋणपत्र तथा बचतपत्रमा गरिएको लगानीलाई भुक्तानी मितिसम्म धारण गर्ने लगानीमा देखाउने गरिएको छ र त्यस सुरक्षणपत्रमा गरिएको लगानीलाई शुरु लागत मूल्य अथवा शुरु लागत मुल्यमा प्रिमियम/डिस्काउन्ट परीशोधन गरी लेखाङ्कन गरिएको छ । बैंकले गरेको लगानी निम्न बमोजिम तीन प्रकारमा विभाजन गरिएको छ ।

क) व्यापारिक लगानी (Held for Trading):

यस किसिमका लगानीहरू विक्रियोग्य लगानी हुन र छोटो अवधिमा विक्रि गर्ने र प्रतिफल प्राप्त गर्ने प्राथमिक उद्देश्य रहेको हुन्छ । शुरुआतमा यी लगानीहरूलाई परल मूल्यमा गणना गरी पछि बजार मूल्यमा गणना गर्ने गरिन्छ । यी लगानीको कारोबार तथा पुनर्मूल्याङ्कनबाट आर्जित नाफा वा नोक्सानलाई नाफा नोक्सान (आय विवरण) हिसावमा लेखाङ्कन गरिन्छ । यस प्रतिवेदन वर्षमा बैंकसँग यस्तो व्यापारिक लगानी रहेको छैन ।

ख) भुक्तानी मितिसम्म धारण गर्ने लगानी (Held to Maturity):

यस किसिमका लगानीहरू भुक्तानी मितिसम्म धारण गर्ने प्राथमिक उद्देश्यका साथ धारण गरिएका हुन्छन् र यी लागत मूल्यका आधारमा वासलातमा भुक्तानी मितिसम्म देखाइएका हुन्छन् । यस्ता लगानीमा श्रृजना हुने क्षीणता नोक्सानी (Impairment Loss) लाई नाफा नोक्सान हिसावमा खर्च लेखांकन गरिन्छ । यस्ता लगानी खरिद गर्दा लागेको प्रिमियम/डिस्काउन्ट लाई लागत खर्चका अङ्गको रुपमा लेखाङ्कन गरिन्छ र तत्पश्चात् समानुपातिक हिसाबले भुक्तानी मितिसम्म ब्याज आम्दानीसँग मिलान गरी अपलेखन गरिन्छ ।

ग) विक्रीको लागि उपलब्ध लगानी (Available for Sale):

यस किसिमका लगानीहरूमा लामो समयसम्म विक्रि नगरी धारण गर्ने भन्दा विक्रि गरी लागत उठाउने प्राथमिक उद्देश्य रहेको हुन्छ । शुरुआतमा यी लगानीहरूलाई परल मूल्यमा गणना गरी पछि बजार मूल्यमा गणना गर्ने गरिन्छ । यसको विक्रि तथा पुनर्मूल्याङ्कन बाट आर्जित नाफा नोक्सानलाई लगानी समायोजन कोष/सञ्चित नाफामा लेखाङ्कन गरिन्छ । ईक्विटी शेयरमा गरिएका लगानी यस वर्गमा देखाइएको छ ।

११. स्थिर सम्पत्ति तथा हासकट्टी

क) स्थिर सम्पत्तिको रकमलाई ऐतिहासिक मूल्यमा संचित हासकट्टी घटाई देखाइएको छ ।

स्थिर सम्पत्तिहरूको हासकट्टी गर्दा अनुमानित टिकाउ अवधि तथा पत्र मूल्य (Residual Value) लाई आधार मानी समदर हास विधि (Straight Line Method) मा लेखाङ्कन गरिएको छ । स्थिर सम्पत्तिका उपभोग्य आयु तथा यससँग सम्बन्धीत अनुमानहरू ऐतिहासिक अनुभव तथा अन्य विभिन्न उपयुक्त कारकहरूका आधारमा निश्चित गरिएका छन् ।

स्थिर सम्पत्तिको हासकट्टी बैंकको व्यवस्थापनले स्वीकृत गरे बमोजिमका निम्नलिखित सम्पत्तिको आयुको आधारमा गरिएको छ :

स्थिर सम्पत्तिको विवरण	सम्पत्तिको टिकाउ अवधि
कार्यालय उपकरण	५ वर्ष
काठको फर्निचर	७ वर्ष
धातुका फर्निचर	१० वर्ष
सवारी साधनहरू	७ वर्ष
कम्प्युटर	५ वर्ष
मेसिनरिज	७ वर्ष

एक आर्थिक वर्षमा रु. १०,०००/- वा सो भन्दा कम मूल्य पर्ने सम्पतिहरूलाई खरिद भएकै वर्षमा खर्च लेख्ने गरिएको छ। तर एकमुष्ट रूपमा खरिद गरिएका प्रति एकाई रु. १०,०००/- भन्दा कमका एक वर्षभन्दा बढि अवधि टिकाउ हुने प्रकृतिका सम्पतिलाई प्रयोग अवधिको आधारमा पूँजीकृत गरिएको छ। तर आयकर प्रयोजनको निम्ति रु. २,००० भन्दा बढि लागत भएको सम्पतिलाई पूँजीकृत गरिएको छ र हासकट्टी दाबी आयकर ऐन २०५८ बमोजिम गरिएको छ।

- (ख) खरिद गरिएका नयाँ स्थिर सम्पतिको हासकट्टी सो सम्पति सञ्चालनमा आएको पछिल्लो महिनाबाट गणना गरिएको छ।
- (ग) पढामा लिईएको सम्पतिको स्तरोन्नतीमा गरिएको खर्चहरू पढा सम्पत्तिको रूपमा पूँजीकरण गरिएको छ तथा यस्तो मुल्यलाई दस वर्ष अवधिभर अथवा पढा अवधि मध्ये जुन कम हुन्छ सोहि अवधिभर परिशोधन गरिएको छ।
- (घ) अदृश्य सम्पति Computer Software को मुल्यलाई जडानको समयमा पूँजीकरण गरिएको छ तथा यस्तो लागतलाई पाँच वर्ष अवधिभर परिशोधन गरिएको छ।
- (ङ) नखुलेका शाखाहरूको खर्चलाई Advance to New Branch अन्तर्गत देखाइनुको साथै शाखा चालनमा आए पश्चात् खर्च पूँजीकृत गर्ने नीति लिइएको छ।

१२. विदेशी मुद्रा कारोबार

- क. वित्तीय विवरणहरू नेपाली रुपैयाँमा प्रस्तुत गरिएको छ। विदेशी मुद्रामा रहेको सम्पति तथा दायित्वलाई वासलातको मितिमा विद्यमान विनिमय औसत दरले नेपाली रुपैयाँमा रुपान्तरण गरिएको छ।
- ख. विदेशी मुद्राको खरिद दर र विक्री दरको भिन्नताबाट प्राप्त आय दैनिक रूपमा नाफा नोक्सान हिसाब अन्तर्गत 'सटही कारोबार नाफा नोक्सान खाता' मा लेखाङ्कन गर्ने गरिएको छ।
- ग. विदेशी मुद्राको दरमा परिवर्तनबाट हुन गएको आय व्ययलाई दैनिक रूपमा लेखाङ्कन गरी 'पुनर्मूल्याङ्कन नाफा नोक्सान हिसाव' मा लेखाङ्कन गर्ने गरिएको छ। नेपाल राष्ट्र बैंकको निर्देशन नं. ४ अनुसार, त्यसरी प्राप्त भएको खुद आयको २५ प्रतिशत रकम "सटही घटबढ कोष" मा नाफा नोक्सान बाँडफाँड हिसाब मार्फत रकमान्तर गरिएको छ।

१३. नगद तथा नगद सरह

नगद तथा नगद सरहले नगद मौज्जात, नेपाल राष्ट्र बैंकमा रहेको मौज्जात र देश बाहिर तथा देश भित्र रहेको बैंक मौज्जात रकमलाई जनाएको छ।

१४. आयकर

(क) चालु वर्षको आयकर दायित्व:

आयकरको व्यवस्था आयकर ऐन, २०५८ बमोजिम गरिएको छ। चालु कर दायित्व (सम्पति) भन्नाले चालु वर्षको आमदानीबाट आन्तरीक राजस्व विभागलाई तिनुपर्ने (विभागबाट असुल गर्नुपर्ने) रकमलाई जनाउँछ। कर निर्धारणको लागि वासलात मितिमा प्रचलित करको दर (करको कानुन) लिईएको छ। आ.रा.का. ले आयकर निर्धारण गरेको बखत वास्तविक कर दायित्व फरक पर्न गएमा सोहि वर्षमा समायोजन गरीने छ।

(ख) स्थगन कर

नेपाल लेखामान ९ – आयकर अनुसार सम्पति तथा दायित्वको कर आधार र वित्तीय विवरणमा लेखांकन भएको रकमबीच श्रृजना भएको अस्थायी फरक रकममा भविष्यमा सृजना हुने कर दायित्व/सम्पतिको रकमलाई स्थगन करमा लेखांकन गरिएको छ। स्थगन कर गणना गर्दा सम्बन्धित स्थगन कर सम्पति तथा दायित्व फछ्यौट गर्दाको बखत लागू हुने करको दर प्रयोग गरि लेखांकन गरिएको छ। स्थगन कर दायित्व तथा सम्पति Net off गरी देखाईएको छ। स्थगन कर सम्बन्धी उपरोक्त लेखांकन क्रियाकलापका कारण सम्पति सृजना भएमा सो रकम नाफा नोक्सान बाडफाँड हिसावमा आमदानी लेखी स्थगन कर जगेडा कोष खडा गर्नुका साथै सो कोषको रकम स्थगन कर बाहेक अन्य प्रयोजनका लागि प्रयोग नगर्ने निति रहेको छ। यस आ.व. स्थिर सम्पति, अदृश्य सम्पति र उपदान तथा विदा वापत भुक्तानी व्यवस्थाको कर आधार र वित्तीय विवरणमा लेखांकन भएको रकमको कारणले स्थगन कर सम्पति श्रृजना भएको छ।

१५. भैंपरिआउने दायित्व

क. नेपाल राष्ट्र बैंकको निर्देशिका बमोजिम सम्पूर्ण प्रतितपत्र, बैंक जमानत, स्विकार गरिएका दायित्वहरू र फरवार्ड एक्सचेन्ज कन्ट्र्याक्ट दायित्वहरूलाई पुर्ण रकममा ने.रा.बैं. को निर्देशन बमोजिम यस वित्तिय विवरणको अनुसुचि ४.१७ मा देखाइएको छ ।

ख. उल्लेखित बाहेक थाहा भएको सबै सारभूत दायित्वहरूको निमित्त आवश्यक व्यवस्था गरिएको छ तथा भविष्यमा निश्चित रुपमा दायित्व यकिन हुन नसकेको तर सारभूत दायित्वहरूलाई सम्भावित दायित्व अन्तर्गत लेखाङ्कन गर्ने नीति लिइएको छ ।

१६. कर्मचारी सुविधा

बैंकको कर्मचारी नियमावलीको अधिनमा रही कर्मचारीहरूलाई प्रदान गरिएका घर कर्जा तथा सवारी साधन कर्जालाई अनुसुचि ४.१६ को “अन्य सम्पत्ति” शीर्षक अन्तर्गत देखाइएको छ । यस्ता कर्जाहरूको ब्याज आम्दानीलाई नगद प्राप्तिको आधारमा लेखांकन गरिएको छ ।

१७. कर्मचारी सञ्चय कोष

बैंकले निवृत्ती सुविधाको लागी संचयकोषको व्यवस्था गरेको छ । कर्मचारीहरूलाई प्रदान गरिने सञ्चयकोषमा बैंकको योगदानलाई सोहि अवधिमा खर्च लेखिएको छ । सञ्चयकोषमा जम्मा हुने रकमलाई (कर्मचारी तथा बैंक दुवैको योगदान) बैंक व्यवस्थापन भन्दा अलग्गै स्वीकृत अवकाश कोषमा जम्मा गरिएको छ ।

१८. गैह्र बैंकिङ्ग सम्पत्ति

गैह्र बैंकिङ्ग सम्पत्तिको लेखाङ्कन तथा प्रस्तुति नेपाल राष्ट्र बैंकको निर्देशन अनुरूप गरिएको छ । यस आ.व.मा बैंकले सकारेको गैह्र बैंकिङ्ग सम्पत्ति अनुसुचि ४.१५ देखाइएको छ ।

१९. मसलन्द मौज्जात

खरिद गरिएका मसलन्द मौज्जातलाई उपयोग गरिएको समयमा खर्च जनाइएको छ । वर्षको अन्त्यमा कुनै मौज्जात रहेमा उक्त रकमलाई “अन्य सम्पत्ति” मा जनाइएको छ । मौज्जातको गणना बजार मूल्य अथवा लागत मूल्य मध्ये जुन कम हुन्छ सोही अनुसार गरिएको छ ।

२०. उपदान तथा विदा वापतको व्यवस्था

बैंकले उपदान तथा विदा वापतको भुक्तानी रकमलाई प्रोदभावी आधारमा लेखांकन गर्ने निति लिएको छ । लेखांकनको यो आधार नेपाल लेखामान अनुरूप छ । उपदान तथा विदा वापत भुक्तानी दायित्व अन्तर्गत संचित उपदान दायित्व र संचित विदा वापत भुक्तानी दायित्व यस बैंकको कर्मचारी विनियमावली अनुरूप हिसाव गरी अनुसुचि ४.७ मा देखाइएको छ ।

२१. कर्मचारी बोनस व्यवस्था

कर्मचारी बोनसको व्यवस्था बोनस ऐन, २०३० अनुसार नाफा-नोक्सान हिसावको सम्पूर्ण कारोवार पछिको (कर अधिको) खुद मुनाफाको (बोनस व्यवस्था समेत घटाई) १०% छुट्ट्याइ नाफा-नोक्सान हिसावमा खर्च देखाइएको छ ।

सेञ्चुरी कमर्सियल बैंक लिमिटेड

पुतलीसडक, काठमाडौं

अनुसूची ३३

लेखा सम्बन्धी टिप्पणीहरू

१. शेयर पूँजीको विवरण :

क. यस बैंकको एक मात्र प्रकारको शेयर पूँजी रहेको छ र त्यो साधारण शेयर पूँजी हो । बैंकको अधिकृत पूँजी रु. पाँच अर्ब रहेको छ जस मध्ये जारी पूँजी रु. दुई अर्ब ६५ करोड रहेको छ तथा चुक्ता पूँजी रु. दुई अर्ब १२ करोड रहेको छ । बैंकले गत आ.व. मा सर्वसाधारणमा शेयर जारी गरेको थियो जुन जारी पूँजीको ४६% रहेको थियो ।

सञ्चालक समितिले यस वर्ष रु. १९.०८ करोड बोनस शेयर दिने प्रस्ताव गरेको छ र बोनस शेयर पछि बैंकको चुक्ता पूँजी रु. २.३१ अर्ब हुनेछ ।

ख. यस वर्ष शेयरमा प्राप्त हुने कल्स इन एडभान्स, कल्स इन एरिएर र जफत गरिएको तर पुनः जारी नगरिएको शेयर रहेको छैन ।

२. जगेडा कोष:

वासलातमा देखाईएको जगेडा तथा कोषमा जम्मा रु. १००,९३८,२७६/- रहेको र सोको विवरण यस प्रकार रहेको छ :

- साधारण जगेडा कोषमा जम्मा रु. ८४,६६५,८४६/- रहेको छ जसमा चालु आ.व. को नाफाको २० प्रतिशत रकम रु. ५२,१७२,८३८/- बैंक तथा वित्तीय संस्था सम्बन्धि ऐन २०६३ को दफा ४४ अनुसार साधारण जगेडा कोषमा रकमान्तर गरिएको छ । गत आ.व. सम्म सो जगेडामा रु. ३२,४९३,००८/- रहेको थियो ।
- सञ्चित मुनाफा यस वर्षको समेत रु. ४,३३६,८७८/- रहेको छ ।
- सटही घटबढ कोषमा रु. ५,३८४,०४६/- रहेको छ जस मध्ये नेपाल राष्ट्र बैंकको निर्देशन अनुसार यस आ.व. मा सटही घटबढ कोषमा सटही घटबढ आम्दानीको २५% रु. ३,५९२,९६८/- नाफा नोक्सान बाँडफाँड हिसाबबाट रकमान्तर गरिएको छ । गत आ.व. सम्म उक्त कोषमा रु. १,७९१,०७८/- रहेको थियो ।

३. ऋणपत्र तथा वण्ड:

चालु आ.व. को अन्त्य सम्ममा बैंकले कुनै पनि प्रकारको ऋणपत्र तथा वण्ड जारी गरेको छैन ।

४. तिर्न बाँकी सापटी :

चालु आ.व. को अन्त्यमा बैंकले तिर्न बाँकी सापटी रहेको छैन ।

५. निक्षेप दायित्वमा भएको परिवर्तन :

निक्षेप दायित्वमा जम्मा रु. २४,९४८,५६७,९७६/- रहेको छ जस मध्ये स्वदेशी मुद्रामा रु. २४,७२४,६४१,८९९/- र विदेशी मुद्रामा रु. २२३,९२६,०७७/- रहेको छ । निक्षेप दायित्वमा भएको परिवर्तन यस प्रकार रहेको छ ।

विवरण	यस वर्ष	गत वर्ष	भिन्नता	
			रकम	प्रतिशत
मागेको बखत तिर्नु पर्ने हिसाब	४,४२४,१४३,९५४	४,४६६,५८९,०४७	-४२,४४५,०९३	-०.९५
चल्ती हिसाब	९९०,९१०,७१८	५४२,३३९,९४४	४४८,५७०,७७४	८२.७१
मुद्दती हिसाब	१२,७९९,४३७,७२२	७,३२६,८१७,१६३	५,४७२,६२०,५५९	७४.६९
मार्जिन खाता	१५१,५९२,१८७	१०६,४१७,७४१	४५,१७४,४४६	४२.४५
वचत खाता	६,५८२,४८३,३९५	५,९५१,५५९,१८३	६३०,९२४,२१२	१०.६०
जम्मा	२४,९४८,५६७,९७६	१८,३९३,७२३,०७८	६,५५४,८४४,८९८	३५.६४

६. पूँजीकृत गरिएका, पढामा लिईएका भवनमा गरिएका निर्माण खर्चहरूको विवरण :

यस आ.व. मा बैंकले पढामा लिएको सम्पत्तिमा गरिएको पूँजीगत खर्च तथा परीशोधन निम्न अनुसार रहेको छ ।

विवरण	यस वर्ष	गत वर्ष	भिन्नता
पढा सम्पत्ति	१३८,०८६,५३१	१३२,६६१,१९९	रु ५,४२५,३३२ पूँजीकरण गरिएको
पढा सम्पत्तिमा परिशोधन	४४,९८०,०४७	२७,४१६,४७९	रु १७,५६३,५६८ परीशोधन गरिएको
खुद पढा सम्पत्ति	९३,१०६,४८४	१०५,२४४,७२०	(१२,१३८,२३६)

७. यस बैंकको सम्पत्ति र दायित्वसँग सम्बन्धित कारोबार र वासलात बाहिरको कारोबार कुनै एक व्यक्ति फर्म, कम्पनी वा संगठित संस्था तथा कुनै एक क्षेत्रमा तोकिएको सीमाभन्दा बढी अधिकेन्द्रित भएको विवरण ।

बैंकको कुल कर्जा तथा प्राथमिक पूँजीको प्रतिशतको आधारमा क्षेत्रगत अनुसारको कर्जा तथा सापटको विवरण यस अनुसार रहेको छ ।

(रु. १० लाखमा)

उद्योग / क्षेत्रहरू	कर्जा तथा सापट		
	रकम	प्राथमिक पूँजीको प्रतिशत	कर्जा तथा सापटको प्रतिशत
कृषि तथा वन सम्बन्धी	५१०.५९	२२.०३	२.५१
माछापालन सम्बन्धी	०.४४	०.०२	०.००
खाद्य उत्पादन	४५५.६१	१९.६६	२.२४
कृषि, वन तथा पेयपदार्थ उत्पादन सम्बन्धी	९१५.३८	३९.५०	४.५०
गैरखाद्य वस्तु उत्पादन सम्बन्धी	४,५२४.६५	१९५.२४	२२.२३
निर्माण	२,०५७.९५	८८.८०	१०.११
विद्युत, ग्यास तथा पानी	३३७.०१	१४.५४	१.६६
धातुका उत्पादनहरू, मेसिनरी तथा इलेक्ट्रोनिक औजार तथा जडान	२१४.०६	९.२४	१.०५
यातायात उपकरण, सञ्चार र सार्वजनिक सेवासुविधा	९८.११	४.२३	०.४८
थोक तथा खुद्रा विक्रेता	४,७०७.०१	२०३.११	२३.१३
वित्त, बीमा तथा घरजग्गा कारोबार	२,३०३.२२	९९.३९	११.३२
होटल वा रेस्टुरेन्ट	१,०१०.६७	४३.६१	४.९७
अन्य सेवाहरू	९७१.९५	४१.९४	४.७८
उपभोग्य कर्जा	१,४०८.५८	६०.७८	६.९२
स्थानीय सरकार			
अन्य	८३६.५७	३६.१०	४.११
जम्मा	२०,३५१.८०	८७८.२१	१००.००

८. प्रस्तावित लाभांश/बोनस शेयर:

वाँडफाँड योग्य नाफाबाट सञ्चालक समितिले ९ प्रतिशत बोनस शेयर र ०.४७ प्रतिशत नगद लाभांश प्रस्तावित गरेको छ । प्रस्तावित बोनस शेयर अनुमोदन पश्चात् बैंकको शेयर पूँजी रु. १९०,८००,००० ले बृद्धि हुनेछ । नेपाल राष्ट्र बैंकबाट तोकिएको वित्तीय विवरणको ढाँचा अनुसार उक्त प्रस्तावित बोनस शेयरलाई शेयर पूँजी हिसावमै समायोजन गरी देखाईएको छ ।

९. आयकर दायित्व:

आयकर दायित्व आयकर ऐन २०५८ र त्यस अन्तर्गतका नियमावली अनुसार गणना गरिएको छ र सोको प्रस्तुतीकरण नेपाल लेखामान ९ अनुसार गरिएको छ। सोही अनुसार यस वर्ष रु. ११०,१३५,१३६/- आयकर खर्च देखाईएको छ। आयकर दायित्व आयकर लेखापरिक्षण पश्चात् परिवर्तन हुन सक्नेछ।

यस वर्षको कर दायित्व रु. ११७,३७०,३७९/- रहेको छ, स्थगन कर आय रु. ६,५५१,५०६/- लेखामान- ९ आयकर अनुसार गणना गरिएको छ र रु. ६८३,७३७/- गत वर्षको करको समायोजन रहेको छ जस अनुसार जम्मा रु. ११०,१३५,१३६/- आयकर खर्च देखाईएको छ।

१०. माग तथा अल्प सूचनामा प्राप्त हुने रकम :

माग तथा अल्प सूचनामा प्राप्त हुने रकममा व्याज पाउने गरी ईजाजतप्राप्त संस्थामा ७ दिन नबढ्ने गरि सापटी दिईएको रकम रहेको छ।

११. लगानी:

कुल लगानी रकम रु. २,४२८,१६६,०२६/- को विवरण यस प्रकार रहेको छ।

- नेपाल सरकारको ट्रेजरी बिलमा रु १,७९३,२६७,०२६/- लगानी गरिएको छ।
- नेपाल राष्ट्र बैंक ऋणपत्रमा रु. ३५०,०००,०००/- लगानी गरिएको छ।
- विदेशी बैंकमा गरिएको USD लगानी रु. २५३,१२५,०००/- रहेको छ।
- नेपाल राष्ट्र बैंकको शीघ्र सुधारात्मक कारवाहीमा परेका संस्थाहरुमा गरिएको लगानी रु. ३०,८५३,०००/- रहेको छ।
- बैंकले अन्य संस्थाको साधारण शेयरमा गरेको लगानी यस प्रकार छ :

क्र.स	कम्पनीको नाम	शेयरको किसिम	कित्ता	प्रति शेयर अंकित मुल्य रु.	रकम	कैफियत
१.	नेपाल क्लियरिङ हाउस लि.	साधारण शेयर	९,२१०	१००	९२१,०००	पूर्ण रकम चुक्ता

नेपाल क्लियरिङ हाउस लि. पब्लिक लिमिटेड कम्पनीको रुपमा २०६५ मंसिर ९ गते स्थापना भएको कम्पनी हो। यस संस्थामा नेपाल राष्ट्र बैंक, बाणिज्य बैंकहरु, स्मार्ट च्वाईस टेक्नोलोजी र विभिन्न संघ संस्थाहरु आवद्ध छन्। गत वर्ष देखि संचालनमा आएको यस कम्पनीको प्रमुख उद्देश्य विभिन्न बैंक तथा वित्तिय संस्थाको चेक तथा ड्राफ्टहरुको समासोधन विधुत्तीय माध्यमबाट गर्ने रहेको छ।

वासलातमा देखाईएको खुद लगानी शीघ्र सुधारात्मक कारवाहीमा परेका संस्थाहरुमा गरिएको लगानीमा नोक्सानी व्यवस्था रु. १७,७५०,०००/- पछिको रकम रहेको छ।

१२. कर्जा, सापट र बिल्स खरिद :

क) यस आ.व. मा कर्जा, सापट तथा बिल्स खरिदमा भएको परिवर्तनको विवरण यस अनुसार रहेको छ ।

विवरण	यस वर्ष	गत वर्ष	परिवर्तन रकम	प्रतिशत
असल कर्जा	१९,८१४,५४४,३५३	१४,९६८,६३९,५२५	४,८४५,९०४,८२८	३२.३७
पुनरसंरचना / पुनरर्तालिकीकरण कर्जा				
सुक्ष्म निगरानी	४८२,५८८,७६०		४८२,५८८,७६०	१००.००
कमसल कर्जा	२,४४०,६८६	६४७,१५९	१,७९३,५२७	२७७.१४
शंकास्पद कर्जा	३,९२१,५००	११,०४४,५५१	(७,१२३,०५१)	-६४.४९
खराब कर्जा	४८,३०३,४५५	६५,०८१,१११	(१६,७७७,६५६)	-२५.७८
जम्मा	२०,३५१,७९८,७५४	१५,०४५,४१२,३४६	५,३०६,३८६,४०८	३५.२७

२०७१ आषाढ मसान्तमा खुद कर्जा, सापटी तथा बिल्स खरिद निम्नानुसार रहेको छ :

विवरण	रकम रु.
कुल कर्जा, सापटी तथा बिल्स खरिद	२०,३५१,७९८,७५४
न्यून: कर्जा नोक्सानी व्यवस्था	२५८,६७१,५९५
खुद कर्जा सापटी तथा बिल्स खरिद	२०,०९३,१२७,१५९

ख. अपलेखन गरिएको खराब कर्जा तथा व्याजको विवरण:

यस आ.व. का कुनै पनि खराब कर्जाको साँवा र व्याज अपलेखन गरिएको छैन ।

१३. कर्जा नोक्सानी व्यवस्था तथा व्याज मुलतवीमा भएको परिवर्तन:

क. कर्जा नोक्सानी व्यवस्था

कर्जा नोक्सानी व्यवस्था ने.रा.बैं. को निर्देशन बमोजिम यसप्रकार रहेको छ ।

विवरण	यस वर्ष	गत वर्ष	परिवर्तन रकम रु.	प्रतिशत
असल	१९,८१४,५४४,३५३	१४,९६८,६३९,५२५	४,८४५,९०४,८२८	३२.३७
सुक्ष्म निगरानी	९,६५१,७७५	-	९,६५१,७७५	१००.००
कमसल	६१०,१७२	१६१,७९०	४४८,३८२	२७७.१४
शंकास्पद	१,९६०,७५०	५,५२२,२७६	(३,५६१,५२६)	-६४.४९
खराब	४८,३०३,४५५	६०,४३८,४५७	(१२,१३५,००२)	-२०.०८
अतिरिक्त कर्जा नोक्सानी व्यवस्था		२,३१५,६१०	(२,३१५,६१०)	-१००.००
जम्मा	२५,८७१,५९५	२१,८२४,५२८	४,०४७,०६७	१८.५९

ख. ब्याज मुलतवी रकमको विवरण

नगद प्राप्त नभएको ब्याज आम्दानीलाई ब्याज मुलतवी खातामा ने.रा.बैं. को निर्देशन बमोजिम सारिएको छ। ब्याज मुलतवी खातामा भएको परिवर्तन यस प्रकार रहेको छ।

विवरण	रकम रु.		
	यस वर्ष	गत वर्ष	थप / (घट)
ब्याज मुलतवी	९,७३५,२१२	११,२१७,३२२	(१,४८२,११०)

* बैंकले नेपाल राष्ट्र बैंकको निर्देशिका अनुरूप २०७२ आषाढ मसान्तमा प्राप्त हुनुपर्ने कर्जाको ब्याजको हकमा २०७२ श्रावण १५ गतेसम्म प्राप्त भएको रकम समेत २०७२ आषाढ मसान्तमा आम्दानी जनाउने नीति लिइएको छ। कर्जामा असुल गर्न बाँकी ब्याज रकम रु. ११,०००,६७८/- मध्ये २०७२ श्रावण १५ गतेसम्म प्राप्त भएको रु. १,२६५,४६६/- लाई २०७२ आषाढ मसान्तमा आम्दानी जनाइएको छ। कर्जा तथा सापटीमा आषाढ मसान्तमा पाउनु पर्ने तर २०७२ श्रावण १५ गतेसम्म नउठेको ब्याज रकमलाई ब्याज मुलतवी हिसाबमा राखिएको छ।

१४. पूँजीकृत गरिएको ब्याज:

यस आ.व. मा आवधिक कर्जामा पूँजीकृत गरिएको ब्याज रकम रु. ३५,४८३,४८६/- रहेको छ।

१५. स्थिर सम्पत्ति:

स्थिर सम्पत्तिहरु ऐतिहासिक मूल्यमा संचित ह्रासकट्टी घटाई देखाइएको छ। वासलातको मितिमा स्थिर सम्पत्तिहरुको ऐतिहासिक मूल्य रु. ४२०,३१४,२६७/- तथा संचित ह्रासकट्टी रकम रु. १६२,६०६,९५८/- रहेको छ।

१६. पाउनु पर्ने रकम र सन्डी डेब्टर्स:

भविष्यमा पाउनु पर्ने रकम र भविष्यमा दिनु पर्ने रकमलाई (Value dated transactions/forward contract transactions) लाई न्युन गरी देखाइएको छ र संस्थापक शेयरधनीहरूसंग असुल गर्न बाँकी रहेको रकम रु. ४,६३३,५७२/- (रु. ६,३३६,८४८ मध्ये ३०/११/२०१५ मा रु. १,७०३,२७६ असुल भईसकेको) आ.व. २०७२/७३ मा जारी हुने हकप्रद शेयरसँगै असुल गरिने छ।

१७. सुन चाँदीको मौजदात:

सुन चाँदीको मौजदात बैंकको सम्पत्ति नहुने कारणले रकम रु. १६०,१७२,१७९/- लाई तिर्नुपर्ने रकमसँग मिलान गरी देखाइएको छ।

१८. गैह्र बैंकिङ्ग सम्पत्ति विवरण:

यस आ.व. सम्म बैंकको गैह्र बैंकिङ्ग सम्पत्ति रु. २९,३८८,५६०/- रहेको छ जसमा नेपाल राष्ट्र बैंकको निर्देशिका अनुरूप शत प्रतिशत नोक्सानी व्यवस्था गरिएको छ।

१९. भारत व्याज दर अन्तर र आधार दर (राष्ट्र बैंकको निर्देशिका बमोजिम गणना गरिएको):

विवरण	दर प्रतिशत
कर्जा र लगानीमा औसत व्याज प्रतिफल	९.०६
निक्षेप तथा सापटीमा औसत व्याज लागत	५.५९
औषत व्याज दर अन्तर	३.४७
आधार दर (आषाढ २०७२)	८.८१

२०. भुक्तानी अवधिको आधारमा सम्पत्ति तथा दायित्वको वर्गिकरण

(रु. १० लाखमा)

क्र. सं.	विवरण	१-९० दिन	९१-१८० दिन	१८१-२७० दिन	२७०-३६५ दिन	एक वर्षभन्दा माथि	जम्मा
	सम्पत्ति						
१	नगद मौज्जात	६४४.०४					६४४.०४
२	बैंक तथा वित्तीय संस्थामा रहेको मौज्जात	३८७१.७२					३८७१.७२
३	विदेशी बैंकमा गरिएको लगानी	२५३.१३					२५३.१३
४	मागेको बखत पाउने रकम						
५	सरकारी सुरक्षणपत्र	१७९३.२७					१७९३.२७
६	ने.रा.बैंक ऋणपत्र	१५०.००					१५०.००
७	अन्तर बैंक तथा वित्तीय संस्था कर्जा	१७.१७	१३.६९				३०.८६
८	कर्जा सापट	५४५२.५५	३४१३.१९	१९७७.६७	१५९०.०८	७९१८.३०	२०३५१.८०
९	पाउनु पर्ने व्याज	१२.७०					१२.७०
१०	रिभर्स रिपो						
११	प्रतिबद्धता अन्तर्गत अन्य संस्थाहरुबाट प्राप्त हुने						
१२	क्र.स. २०, २१ र २२ का सुविधाहरुको भुक्तानी	२५०१.६१	१७९.७७	१२४.९५	१२०.२३	१२६.३७	३०५२.९३
१३	अन्य	१४१२.५६					१४१२.५६
	कूल सम्पत्ति	१६,१०८.७५	३,६०६.६५	२,१०२.६२	१,७१०.३१	८,०४४.६७	३१,५७३.००

क्रमश...

क्र. सं.	विवरण	१-९० दिन	९१-१८० दिन	१८१-२७० दिन	२७०-३६५ दिन	एक वर्षभन्दा माथि	जम्मा
	दायित्व						
१४	चल्ली निक्षेप	१०४५.१०	१०४५.१०	१०४५.१०	१०४५.१०	१३८६.२६	५५६६.६५
१५	बचत निक्षेप	१२७४.२५	१२७४.२५	१२७४.२५	१२७४.२५	१४८५.५०	६५८२.४८
१६	मुद्दती निक्षेप	४२२३.३२	२८२०.८९	३९२४.५१	१७५३.७५	७६.९६	१२७९९.४४
१७	ऋणपत्रहरु						
१८	सापटी :						
	माग/अल्पसूचना						
	अन्तर बैंक/वित्तीय संस्था						
	पुनर्कर्जा						
	अन्य						
१९	अन्य दायित्व तथा व्यवस्थाहरु :	७५.१९					७५.१९
	सण्डी क्रेडिटर्स	८.४६					८.४६
	भुक्तानी दिनुपर्ने बिल	१३.९८					१३.९८
	भुक्तानी दिनुपर्ने ब्याज						
	व्यवस्थाहरु	५.९१					५.९१
	अन्य	४६.८३					४६.८३
२०	प्रतिबद्धता अन्तर्गत अन्य संस्थाहरुलाई दिनुपर्ने						
२१	उपभोग भई नसकेको स्वीकृत कर्जा सुविधाहरु	२५८०.३५	२५८०.३५				५१६०.६९
२२	प्रतितपत्र/जमानत (खूद)	२५०१.६१	१७९.७७	१२४.९५	१२०.२३	१२६.३७	३०५२.९३
२३	रिपो						
२४	क्र.स. ११ अन्तर्गतको सुविधाको भुक्तानी						
२५	अन्य	१७१.६५					१७१.६५
	कूल दायित्व	११,७८१.४६	७,९००.३५	६,३६८.८०	४,१९३.३२	३,०७५.१०	३३,४०९.०३
	खूद वित्तीय सम्पत्ति	४,२३७.२९	(४,२९३.७०)	(४,२६६.१८)	(२,४८३.०१)	४,९६९.५८	(१,८३६.०२)
	सञ्चित खूद वित्तीय सम्पत्ति	४,२३७.२९	(५६.४१)	(४,३२२.५९)	(६,८०५.६०)	(१,८३६.०२)	००

२१. हिसाब मिलान गर्न बाँकी खाताहरूको समय अवधिको आधारमा विवरण :

क. अन्तर शाखा कारोबार

यस आ.व. को अन्तिममा हिसाब मिलान गर्न बाँकी कुनै अन्तर शाखा कारोबार नरहेको ।

ख. नेपाल राष्ट्र बैंक

समय अवधि	लेजर क्रेडिट	स्टेटमेण्ट डेबिट	लेजर डेबिट	स्टेटमेण्ट क्रेडिट
१ महिनाभन्दा कम				
१ देखि ३ महिनासम्म				
३ देखि ६ महिनासम्म	३,२६२,०००			
६ देखि १२ महिनासम्म				
१ देखि २ वर्षसम्म	४५०,०००			
२ वर्ष भन्दा बढी				
जम्मा	३,७१२,०००			

ग. अन्य वित्तीय संस्थाहरू

समय अवधि	लेजर क्रेडिट	स्टेटमेण्ट डेबिट	लेजर डेबिट	स्टेटमेण्ट क्रेडिट
१ महिनाभन्दा कम				
१ देखि ३ महिनासम्म	१६,८३१	७६,८३०		
३ देखि ६ महिनासम्म	२७,०२२	२७,०५८		
६ देखि १२ महिनासम्म	३९,७४६	४५,२८५		
१ देखि २ वर्षसम्म				
२ वर्ष भन्दा बढी				
जम्मा	८३,५९९	१४९,१७३		

घ. विदेशी बैंकहरू

Mashreq Bank Mumbai (INR)

समय अवधि	लेजर क्रेडिट	स्टेटमेण्ट डेबिट	लेजर डेबिट	स्टेटमेण्ट क्रेडिट
१ महिनाभन्दा कम				
१ देखि ३ महिनासम्म				
३ देखि ६ महिनासम्म				
६ देखि १२ महिनासम्म		५,०५६		
१ देखि २ वर्षसम्म				
२ वर्ष भन्दा बढी				
जम्मा		५,०५६		

Mashreq Bank London (Euro)

समय अवधि	लेजर क्रेडिट	स्टेटमेण्ट डेबिट	लेजर डेबिट	स्टेटमेण्ट क्रेडिट
१ महिनाभन्दा कम				
१ देखि ३ महिनासम्म				४००
३ देखि ६ महिनासम्म				
६ देखि १२ महिनासम्म				
१ देखि २ वर्षसम्म				
२ वर्ष भन्दा बढी				
जम्मा				४००

HDFC Bank Mumbai (INR)

समय अवधि	लेजर क्रेडिट	स्टेटमेण्ट डेबिट	लेजर डेबिट	स्टेटमेण्ट क्रेडिट
१ महिनाभन्दा कम				
१ देखि ३ महिनासम्म	४१५,५२०	४०		
३ देखि ६ महिनासम्म	१२३,३४३			
६ देखि १२ महिनासम्म	१,५४०			
१ देखि २ वर्षसम्म	६,५५०			
२ वर्ष भन्दा बढी				
जम्मा	५४६,९५३	४०		

AXIS Bank Mumbai (INR)

समय अवधि	लेजर क्रेडिट	स्टेटमेण्ट डेबिट	लेजर डेबिट	स्टेटमेण्ट क्रेडिट
१ महिनाभन्दा कम				
१ देखि ३ महिनासम्म				
३ देखि ६ महिनासम्म				
६ देखि १२ महिनासम्म				
१ देखि २ वर्षसम्म				६६,५००
२ वर्ष भन्दा बढी				
जम्मा				६६,५००

२२. बैंकले आफ्नो सम्पत्तिको धितोमा कुनै पनि कर्जा तथा सापटी लिएको छैन ।

२३. कर्मचारी बोनस:

बोनस ऐन २०३० अनुसार कर्मचारी बोनस व्यवस्था गरिएको छ जुन (कर अधिको) खुद मुनाफाको (बोनस व्यवस्था समेत घटाई) १० प्रतिशत रहेको छ । आ.व. २०७१/७२ मा बैंकले रु. ३७,०९९,९३३/- कर्मचारी बोनस वापत व्यवस्था गरेको छ ।

२४. उपदान तथा विदा वापतको व्यवस्था:

बैंकले उपदान तथा विदा वापत भुक्तानीलाई प्रोदभावी आधारमा लेखांकन गर्ने नीति लिएको छ । यस अन्तर्गत उपदान दायित्वको लागि रु. ६,६११,९२४/- र विदा वापत भुक्तानी दायित्वको लागि रु. २६,५४३,६६४/- व्यवस्था गरेको छ ।

२५. कर्मचारी आवास कर्जा व्यवस्थाबाट आर्जन भएको आम्दानी :

यस आ.व. देखि बैंकले कर्मचारी आवास कर्जा व्यवस्थाबाट आर्जन भएको आम्दानीलाई प्रोदभावी आधारमा लेखांकन गर्ने नीति लिएको छ जुन गत आ.व. सम्म नगद भुक्तानीको आधारमा लेखांकन गरिएको थियो । यस आ.व.को आम्दानी रकम रु. ४,५८९,११९/- लाई अनुसूची ४.२१ मा अन्य सञ्चालन आम्दानी अन्तर्गत राखिएको छ । नेपाल लेखामान २ अनुसार गत आ.व. सम्म आर्जन भएको आम्दानी रकम रु. ४,७८७,३१९/- लाई संचित नाफाको शुरुको मौजदातमा समायोजन गरिएको छ ।

२६. कर्मचारी आवास व्यवस्था:

स्थायी कर्मचारीहरूलाई घर कर्जाको व्यवस्था गरिएको हुँदा श्रम ऐन २०४९ अनुसार छुट्टै आवास कोषको व्यवस्था गरिएको छैन ।

२७. स्थगन कर:

नेपाल लेखामान ९ – आयकर अनुसार सम्पत्ति तथा दायित्वको कर आधार र वित्तीय विवरणमा लेखांकन भएको रकमबीच श्रृजना भएको अस्थायी फरक रकममा भएको परिवर्तन र गणना निम्नानुसार रहेको छ:

विवरण	लेखांकन आधार	कर आधार	यस वर्षको अस्थायी फरक
सम्पत्ति			
स्थिर सम्पत्ति	२५७,७०७,३१०	२४५,४०८,११०	१२,२९९,२००
हकप्रद शेयर जारी पेशकी	१,७१८,४५०		१,७१८,४५०
जम्मा सम्पत्ति	२५७,७०७,३१०	२४५,४०८,११०	१४,०१७,६५०
दायित्व			
उपदान व्यवस्था	६,६११,९२४		(६,६११,९२४)
विदा वापत भुक्तानी व्यवस्था	२६,५४३,६६४		(२६,५४३,६६४)
जम्मा दायित्व	३३,१५५,५८८		(३३,१५५,५८८)
अस्थायी फरक			(१९,१३७,९३८)
स्थगन कर दायित्व	१४,०१७,६५०	३०%	४,२०५,२९५
स्थगन कर सम्पत्ति	(३३,१५५,५८८)	३०%	(९,९४६,६७६)
खुद स्थगन कर सम्पत्ति			(५,७४१,३८१)
गत वर्ष सम्मको स्थगन कर दायित्व			(८१०,१२५)
अस्थायी फरकको सृजना तथा रिभर्स भएको कारणले स्थगन कर खर्च/(आम्दानी)	(१९,१३७,९३८)		(६,५५१,५०६)

२८. शीघ्र सुधारात्मक कारवाहीमा परेका वित्तीय संस्थामा गरेको लगानी:

नेपाल राष्ट्र बैंकको शीघ्र सुधारात्मक कारवाहीमा परेको क्यापिटल मार्चेन्ट बैंकिङमा आषाढ मसान्त २०७२ मा यस बैंकको रु. ३०,८५३,०००/- लगानी रहेको थियो । सो लगानीको आषाढ मसान्त सम्मको ब्याज आम्दानी बैंकलाई प्राप्त भइसकेको छ । बैंकले सो लगानीको लागि रु. १७,७५०,०००/- नोक्सानी व्यवस्था गरेको छ जुन साँवा रकमको ५०% भन्दा बढी छ ।

२९. प्रारम्भिक खर्चहरूको अपलेखनको विवरण:

यस शिर्षक अन्तर्गत अपलेखन गर्न बाँकी कुनै खर्च रहेको छैन ।

३०. सम्भावित दायित्वहरू :

सम्पूर्ण सम्भावित दायित्वहरू (जसको रकम उचित रूपमा अनुमान गर्न सकिन्छ) को विवरण अनुसूचि १७ मा देखाईएको छ र २०७२ आषाढ मसान्तसम्म जम्मा रु. ७,०९१,९४२,१२९/- सम्भावित दायित्वहरूमा रहेको छ ।

३१. निकटतम रकम :

वित्तीय विवरणहरू निकटतम रुपैयाँमा देखाईएका छन् ।

CENTURY COMMERCIAL BANK LIMITED
Disclosure as per BASEL II (Capital Adequacy Framework)
(For Year ending on 31 Ashad, 2072)

1. CAPITAL STRUCTURE AND CAPITAL ADEQUACY

• **Tier 1 capital and a breakdown of its components:**

Particulars	NPR
Paid Up Capital	2,120,000,000
Proposed Bonus Share	190,800,000
Statutory General Reserves	84,665,846
Retained Earnings	4,336,878
Un-audited current year cumulative profit	
Other Free Reserve	
Core Capital	2,399,802,724

• **Tier 2 capital and a breakdown of its components:**

Particulars	NPR
General Loan Loss Provision	198,145,443
Exchange Equalization Reserves	5,384,046
Supplementary Capital	203,529,489

• **Detail of Subordinated Term Debts:**

There is no Subordinated Term Debts as of Year Ended Ashad End, 2072.

• **Deductions from capital:**

There is no item to be deducted from capital.

• **Total qualifying capital:**

Particulars	NPR
Core Capital	2,399,802,724
Supplementary Capital	203,529,489
Total Qualifying Capital (Total Capital Fund)	2,603,332,213

• **Capital Adequacy Ratio;**

Particulars	Percentage of Total RWE
Capital Adequacy Ratio – Core Capital	10.35%
Capital Adequacy Ratio – Total Capital Fund	11.23%

2. RISK EXPOSURE

• **Risk weighted exposures for Credit Risk, Market Risk and Operational Risk:**

Particulars	Amount in NPR
Risk weighted exposures for Credit Risk	21,444,093,000
Risk weighted exposures for Operational Risk	618,320,000
Risk weighted exposures for Market Risk	120,916,000
Total	22,183,329,000

• Risk Weighted Exposures under each of 11 categories of Credit Risk:

S.N.	Claims Categories	Risk Weighted Amount
1	Claims on govt. and central Bank	
2	Claims on other official entities	
3	Claims on Banks	316,084,000
4	Claims on corporate and securities firm	13,077,068,000
5	Claims on regulatory retail portfolio	1,983,678,000
6	Claim secured by residential properties	1,037,025,000
7	Claims secured by commercial real state	225,673,000
8	Past due Claims	378,972,000
9	High risk claims	1,404,153,000
10	Other Assets	716,956,000
11	Off Balance sheet Items	2,304,484,000
	Total	21,444,093,000

• Total Risk Weighted Exposure calculation table:

Particulars	Amount in NPR
Risk weighted exposures for Credit Risk	21,444,093,000
Risk weighted exposures for Operational Risk	618,320,000
Risk weighted exposures for Market Risk	120,916,000
Add : 3% of Total RWE due insufficient risk management system (as prescribed by NRB)	665,500,000
Add : 5% of Gross Income for Operational Risk (as prescribed by NRB)	326,480,000
Total Risk Weighted Exposure	23,175,309,000
Total Capital Fund	2,603,332,213
Total Capital to Total Risk Weighted Exposures	11.23%

• Amount of Non Performing Assets (NPAs) [both Gross and Net]:

➤ Restructure Loan/Reschedule Loan	Nil
➤ Substandard Loan	
* Gross	2,440,686
* Net	1,830,514
➤ Doubtful Loan	
* Gross	3,921,500
* Net	1,960,750
➤ BadLoss Loan	
* Gross	48,303,455
* Net	

• Non Performing Assets (NPAs) ratios

➤ Gross NPA to Gross Advances	0.27%
➤ Net NPA to Net Advances	0.02%

- **Movement of Non Performing Assets**

- **Write off of Loans and Interest Suspense** Nil
- **Movements in Loan Loss Provisions and Interest Suspense:**

The Gross NPA Ratio of the bank is 0.27% which was 0.51% in the corresponding period of previous year. Provision for loan loss has been made as per the NRB Directives. The Loan Loss Provision to Total NPA loan is 473.19%. Similarly interest suspense includes interest income accrued & due but not realized in cash and interest income accrued but not due on the credit exposures.

- **Details of additional Loan Loss Provisions:**

Loan loss provision on Pass as well as Classified loans and advances has been made as per the NRB directive 2/071. No any additional provision for loan loss has been made.

-

With regard to market risk, In order to effectively manage the market risk the bank has set up the two tiered treasury department structure viz:

- a) Treasury Front Office
- b) Back office.

Treasury front office is entrusted with the functions of market watch, research (both fundamental and technical) and analyse the market position of Bank. Front office takes decisions as regards to investments and trading as per approved Policy/Guidelines and within the perimeters of NRB regulations.

Treasury back office is entrusted with the function of settlement and delivery of all the deals which are executed by front office dealers as per the approved policies/regulations. The net open position report is also discussed at the Assets Liabilities Management Committee (ALCO) each week to ensure the bank's better position.

Internal audit function is being conducted by the Internal Audit Department. The Internal Audit Function is directly responsible to Audit Committee consisting of non-executive Directors. The periodic reports of Internal Audit department is discussed in the Audit Committee meeting which instructs management for timely control and actions.

सेञ्चुरी कमर्सियल बैंक लिमिटेड

पुतलीसडक, काठमाडौं

संस्थापक/संस्थापक समूहका शेयरधनीले आफ्नो स्वामित्वमा रहेको शेयर
अन्य बैंक तथा वित्तीय संस्थामा धितो राखि कर्जा लिएको विवरण

अनुसूची ४.२४

क्र. सं.	संस्थापक/संस्थापक समूह अन्तर्गत पर्ने शेयरधनीको नाम	संस्थापकको स्वामित्वमा कायम रहेको शेयर		कर्जा विवरण			कैफियत
		कुल कित्ता संख्या	कुल चुक्ता पूँजीको प्रतिशत	कर्जा लिएको अन्य बैंक/वित्तीय संस्थाको नाम	कर्जा रकम	धितोमा रहेको शेयर कित्ता संख्या	
१.							
२.							
३.							

Century Commercial Bank Ltd.

Comparison of Unaudited and Audited Financial Statement as of F/Y 2071-072

Schedule 4.35
Rs. in '000'

S.N	Particulars	As Per Unaudited Financial Statement	As Per Audited Financial Statement	Variance		Reason For Variance
				In Amount	In %	
1	Total Capital and Liabilities (1.1 to 1.7)	27,906,031	27,861,650			
1.1	Paid Up Capital	2,120,000	2,310,800	(190,800)	9.00	Proposed Bonus Share
1.2	Reserves and Surplus	294,036	100,938	193,098	65.67	Proposed Bonus Share , Provision for Expenses, other adjustments and change in accounting policy
1.3	Debentures and Bond					
1.4	Borrowings					
1.5	Deposits (a+b)	24,948,568	24,948,568			
	a. Domestic Currency	24,724,642	24,724,642			
	b. Foreign Currency	223,926	223,926			
1.6	Income Tax Liability					
1.7	Other Liabilities	543,427	501,344	42,083	7.74	Bills payable, Net off of provision of NBA, Provision for Loans & advances & other value dated transactions
2	Total Assets (2.1 to 2.7)	27,906,031	27,861,650			
2.1	Cash and Bank Balance	4,315,760	4,315,760			
2.2	Money at Call and Short Notice					
2.3	Investments	2,410,416	2,410,416			
2.4	Loans and Advances	20,351,799	20,351,799			
	a. Real Estate Loan	1,050,003	1,050,003			
	1 Residential Real Estate Loan (Except Personal Home Loan up to Rs. 10 Million)	330,385	330,385			
	2 Business Complex & Residential Apartment Construction Loan	84,947	84,947			
	3 Income Generating Commercial Complex Loan	22,332	22,332			
	4 Other Real Estate Loan (including Land Purchase & Plotting)	612,338	612,338			
	b. Personal Home Loan of Rs. 10 Million or Less	1,577,138	1,577,138			
	c. Margin Type Loan	85,412	85,412			
	d. Term Loan	4,795,868	4,795,868			
	e. Overdraft/TR/Working Capital Loan	10,393,239	10,393,239			
	f. Others	2,450,138	2,450,138			
2.5	Fixed Assets	257,707	257,707			
2.6	Non Banking Assets	29,389		29,389	100.00	Net off of Provision of NBA
2.7	Other Assets	540,960	525,968	14,992	2.77	Adjustment of value dated transaction & change in accounting policy
3	Profit and Loss Account	As Per Unaudited Financial Statement	As Per Audited Financial Statement	In Amount	In %	
3.1	Interest Income	1,862,155	1,862,155			
3.2	Interest Expenses	1,204,650	1,205,663	(1,013)	0.08	Adj of Interest expenses
	A. Net Interest Income (3.1 - 3.2)	657,505	656,492	1,013	0.15	Adj of Interest expenses
3.3	Fees, Commission and Discount	67,051	67,051			
3.4	Other Operating Income	98,781	103,379	(4,598)	4.65	Comm. From NRB Bond booked and Change in accounting policy
3.5	Foreign Exchange Gain/Loss (Net)	80,538	80,538			
	B. Total Operating Income (A+3.3+3.4+3.5)	903,875	907,460	(3,585)	0.40	
3.6	Staff Expenses	187,611	187,611			
3.7	Other Operating Expenses	248,304	248,821	(517)	0.21	Additional Expenses booked
	C. Operating Profit Before Provision (B-3.6-3.7)	467,960	471,028	(3,068)	0.66	
3.8	Provision for Possible Losses	140,495	140,747	(252)	0.18	Additional provision booked
	D. Operating Profit (C-3.8)	327,465	330,281	(2,816)	0.86	
3.9	Non Operating Income / Expenses (Net)	(611)	(611)			
3.10	Write Back of Provision For Possible Loss	78,430	78,430			
	E. Profit from Regular Activities (D+3.9+3.10)	405,284	408,100	(2,816)	0.69	
3.11	Extraordinary Income / Expenses (Net)					
	F. Profit before Bonus and Taxes(E+3.11)	405,284	408,100	(2,816)	0.69	
3.12	Provision for Staff Bonus	36,844	37,100	(256)	0.69	Due to above transactions
3.13	Provision for Tax	110,532	110,135	397	0.36	Due to above transactions
	G. Net Profit/Loss (F-3.12-3.13)	257,908	260,865	(2,957)	1.15	Due to above transactions

Century Commercial Bank Ltd.

Unaudited Financial Results (Quarterly)

4th Quarter Ending on Ashadh 32, 2072 (July 16' 2015) for the Fiscal Year 2071-72

|

|



नेपाल राष्ट्र बैंक

बैंक गणितेश्वर, काठमाडौं



केन्द्रीय कार्यालय
बालुवाटार, काठमाडौं
पोष्ट बक्स नं : ७३
फोन नं : ४४१७४९७
आन्तरिक: २०४,२०५ र २०६
फ्याक्स नं.: ४४१२३०६

पत्रसंख्या:- वै.स.वि. अफमाइट एजिण्ड/२५/२०७२-७३

मिति २०७२-०९-२८

सेञ्चुरी कर्मसियल बैंक लिमिटेड
पुतलीसडक, काठमाडौं।

विषय: लाभांश घोषणा/वितरण तथा वित्तीय विवरण प्रकाशन सम्बन्धमा।

महाशय,

तर्हावाट पेश गरिएका वित्तीय विवरण तथा अन्य कागजातका आधारमा बैंक तथा वित्तीय संस्था सम्बन्धी ऐन, २०६३ को दफा ४६ को उपदफा (१) का प्रावधानहरु पालना गरेको देखिएको हुँदा, ऐ. ऐनको उपदफा (२) बमोजिम प्रस्तावित नगद लाभांश रु. १,००,४२,१०५/- (चुक्ता पुँजीको ०.४७ प्रतिशत) तथा बोनस शेयर रु. १९,०८,००,०००/- (चुक्ता पूँजीको ९ प्रतिशत) वार्षिक साधारण सभाबाट स्वीकृत भएको अवस्थामा मात्रै वितरण गर्न स्वीकृतिका साथै आ.व. २०७१/७२ को वार्षिक हिसाब वार्षिक साधारण सभामा स्वीकृतिको लागि पेश गर्ने प्रयोजनार्थ देहायका निर्देशन सहित सार्वजनिक गर्न मात्र सहमति प्रदान गरिएको व्यहोरा निर्णयानुसार अनुरोध गर्दछु।

१. लेखापरीक्षकले औल्याएका देहायका कैफियतहरु सहित प्रतिवेदनमा उल्लेख गरिएका अन्य कैफियतहरु

बैंकको प्रबन्धपत्रमा संशोधनको लागि तीन महले सहितको प्रस्ताव

दफा	हालको व्यवस्था	दफा	प्रस्तावित संशोधन	संशोधन गर्नु पर्नाको कारण
६ (ख)	बैंकको तत्काल जारी गर्ने शेयर पूँजी रु. २,६५०,०००,०००/- (अक्षरेपि रु. दुई अर्ब पैसठ्ठी करोड) हुनेछ। सो पूँजीलाई प्रति शेयर रु. १००/- का दरले २६,५००,००० (दुई करोड पैसठ्ठी लाख) थान साधारण शेयरमा विभाजन गरिएको छ।	६ (ख)	बैंकको तत्काल जारी गर्ने शेयर पूँजी रु. ३,६९३,०४०,०००/- (अक्षरेपि रु. तीन अर्ब उनान्सत्तरी करोड तीस लाख चालीस हजार) हुनेछ। सो पूँजीलाई प्रति शेयर रु. १००/- का दरले ३६,९३०,४०० (तीन करोड उनान्सत्तरी लाख तीस हजार चार सय) थान साधारण शेयरमा विभाजन गरिएको छ।	प्रस्ताव गरिए अनुसारको वोनस शेयर तथा हकप्रद शेयर जारी गर्न पेश गरिएको प्रस्ताव बमोजिम पूँजी वृद्धि गर्नुपर्ने भएकोले।
६ (ग)	बैंकको चुत्ता पूँजी रु. २,६५०,०००,०००/- (अक्षरेपि रु. दुई अर्ब पैसठ्ठी करोड) हुनेछ।	६ (ग)	बैंकको चुत्ता पूँजी रु. ३,६९३,०४०,०००/- (अक्षरेपि रु. तीन अर्ब उनान्सत्तरी करोड तीस लाख चालीस हजार) हुनेछ।	प्रस्ताव गरिए अनुसारको वोनस शेयर तथा हकप्रद शेयर जारी गर्न पेश गरिएको प्रस्ताव बमोजिम पूँजी वृद्धि गर्नुपर्ने भएकोले।

नियमावलीमा संशोधनका लागि तीन महले सहितको प्रस्ताव

दफा	हालको व्यवस्था	दफा	प्रस्तावित संशोधन	संशोधन गर्नु पर्नाको कारण
३०	सञ्चालक पुनः नियुक्त हुन सक्ने वा नसक्ने : एक पटक सञ्चालक भइसकेको व्यक्ति पुनः सञ्चालकमा नियुक्त हुन सक्नेछ।	३०	सञ्चालक पुनः नियुक्त हुन सक्ने वा नसक्ने: बैंकका अध्यक्ष तथा सञ्चालक लगातार २ पटक (अवधि) भन्दा बढी उक्त पदमा निर्वाचित वा मनोनित वा नियुक्त हुन सक्ने छैनन्। यो संशोधित व्यवस्था साधारण सभाबाट पारित भै नियामक निकायबाट अभिलेख भएपछि मात्र लागु हुनेछ।	नेपाल राष्ट्र बैंकबाट जारी एकीकृत निर्देशन २०७२ को निर्देशन नं. ६ को बुँदा १(१६) मा भएको व्यवस्था बमोजिम संशोधन गरिएको।
३६ (३)	कार्यकारी प्रमुखको पदावधि चार वर्षको हुनेछ, र निजको पुनर्नियुक्ति हुन सक्नेछ।	३६ (३)	कार्यकारी प्रमुखको पदावधि चार वर्षको हुनेछ र लगातार २ पटक (अवधि) भन्दा बढी उक्त पदमा नियुक्त हुन सक्ने छैनन्। यो संशोधित व्यवस्था साधारण सभाबाट पारित भै नियामक निकायबाट अभिलेख भएपछि मात्र लागु हुनेछ।	नेपाल राष्ट्र बैंकबाट जारी एकीकृत निर्देशन २०७२ को निर्देशन नं. ६ को बुँदा १(१६) मा भएको व्यवस्था बमोजिम संशोधन गरिएको।
३२	(ग) अन्य सुविधाहरु देहाय बमोजिम हुनेछ:- (अ) अन्य सुविधाहरु अन्तर्गत पत्रपत्रिका, मोबाईल र टेलिफोन लगायतका खर्चका लागि अध्यक्ष र अन्य सञ्चालकरुलाई मासिक रु. ६,०००/- प्रदान गरिनेछ।	३२	(ग) अन्य सुविधाहरु देहाय बमोजिम हुनेछ:- (अ) अन्य सुविधाहरु अन्तर्गत पत्रपत्रिका, मोबाईल र टेलिफोन लगायतका खर्चका लागि अध्यक्ष र अन्य सञ्चालकरुलाई मासिक रु. १०,०००/- प्रदान गरिनेछ।	साविकको नियमावलीको सुविधाहरुमा समय सापेक्ष रुपमा सामान्य समायोजन गर्नु परेकोले।

पूँजी योजना सम्बन्धि विवरण

पूँजी योजना आ. व. २०७२/७३ र २०७३/७४			
विवरण	प्रक्षेपित आ.व.		
	२०७१/७२	२०७२/७३	२०७३/७४
पूँजी	२,१२०,०००,०००	२,३१०,६००,०००	५,१६२,३४४,०००
बोनश शेयर	१९०,६००,०००	४६९,३०४,०००	६५९,४६१,२६०
हकप्रद शेयर I		५३०,०००,०००	
हकप्रद शेयर II		६५२,२४०,०००	
गाभने / गाभिने संस्थाको पूँजी		१,०००,०००,०००	२,०००,०००,०००
जम्मा पूँजी	२,३१०,६००,०००	५,१६२,३४४,०००	६,०२१,६२५,२६०

नोट :

आ.व. २०७१/७२

- ९% बोनश शेयर प्रस्ताव गरिने ।

आ.व. २०७२/७३

- चौथो वार्षिक साधारण सभाले पारित गरे बमोजिम आ.व. २०७१/७२ को अन्तिम पूँजीको २५% हकप्रद शेयर I निष्काशन तथा पूँजीकरण गरिने ।
- आगामी पाँचौं वार्षिक साधारणसभामा ३०% हकप्रद शेयर II प्रस्ताव गर्ने र सो निष्काशन गरी २०७३ आषाढ मसान्तसम्ममा पूँजीकरण गरिने ।
- एक वा एक भन्दा बढी करिव १ अर्ब पूँजी भएका बैंक वा वित्तीय संस्थासँग गाभने र गाभिने (मर्जर) वा संस्थाहरु प्राप्ति (एक्विजिसन) गर्ने ।
- १० % बोनश शेयर प्रस्ताव गरिने ।

आ.व. २०७३/७४

- एक वा एक भन्दा बढी करिव २ अर्ब पूँजी भएका बैंक वा वित्तीय संस्थासँग गाभने र गाभिने (मर्जर) वा संस्थाहरु प्राप्ति (एक्विजिसन) गर्ने ।
- १२ % बोनश शेयर प्रस्ताव गरिने ।

विभागीय प्रमुखहरू

रमेश कुमार श्रेष्ठ

प्रबन्धक- सञ्चालन तथा ग्लोबल रेमिट्यान्स

सुभाष बहादुर श्रेष्ठ

प्रबन्धक- एस.एम.ई. बैंकिङ्ग

दिपेन्द्र राजमण्डारी

प्रबन्धक- शाखा व्यवसाय समन्वय

राजेश पोखरेल

प्रबन्धक- विजिनेस सर्पोट

मदन डंगोल

प्रमुख- ट्रेड फाईनान्स

गृष्मा अधिकारी

प्रमुख- कर्जा असुली

विष्णु तिवारी

प्रमुख- लेखा र शेयर

दिपेन्द्र बाबु बिष्ट

प्रबन्धक- दायित्व बैंकिङ्ग

शिव गोपाल रिसाल

प्रमुख- कर्पोरेट बैंकिङ्ग

विकास श्रेष्ठ

प्रबन्धक- सुचना प्रविधि

अश्रुतिक रञ्जन बराल

प्रबन्धक- आन्तरिक लेखा परिक्षण

पञ्चस्कर श्रेष्ठ

प्रमुख- रिटेल बैंकिङ्ग

सुभास शर्मा

प्रमुख- व्यक्तिगत बैंकिङ्ग

चण्डिका जोशी

प्रमुख- कार्ड

शेखर राज बस्ताकोटी

प्रबन्धक- रिसर्च एण्ड डेभलपमेन्ट कृषि बैंकिङ्ग र लघुवित्त कर्जा तथा सञ्चार

अमित बज्राचार्य

प्रबन्धक- अनुपालन

अनुज आचार्य

प्रबन्धक- वित्त

भबिन्द्र खत्री

प्रबन्धक- ट्रेजरी

सुमन सुवेदी

प्रमुख- कर्जा जोखिम

दिक्षा श्रेष्ठ

प्रमुख- मानव संशाधन

तुल्सी प्रसाद भट्टराई

प्रमुख- कानून

शाखा प्रमुखहरू

सन्ध्या श्रेष्ठ

न्यूरोड

सिद्धार्थ सिंह

वीरगञ्ज

प्रशान्त कुमार भा

राजविराज

प्रविता श्रेष्ठ

सामाखुसी

सुहित शाक्य

हेटौंडा

प्रवेश लम्साल

दिक्तेल

सुरेश साह

मलंगवा

गोकर्ण प्रसाद दुवाडी

नारायणगढ

दिपक ढुङ्गाना

कोटेश्वर

रमेश बंजारा

पोखरा

ब्रज मोहन भा

जनकपुर

सुकेश शाक्य

भक्तपुर

दिपक कुमार पौड्याल

विराटनगर

सन्तोष घिमिरे

खाँदवारी

बेनी बहादुर खत्री

धार्के

अनुप कोइराला

बुटवल

गौरव शाक्य

कलंकी

मेष राज खड्का

वितार्मोड

शिवनाथ प्रसाद साह

गरुडा

प्रकाश गौतम

नेपालगञ्ज

अजेश मण्डल

जलेश्वर

पुकार जंग कार्की

बेलवारी

दिनेश कुमार कर्ण

सिराहा

सत्यम जोशी

मानभवन

नारायण प्रसाद मुडभरी

धनगढी

गणेश बहादुर बराल

धरान

टासी लामा

बौद्ध

भरत घिमिरे

भोजपुर

सरोज घिमिरे

मन्थली

नतिन कुमार ढकाल

चरिकोट

उच्च व्यवस्थापन



श्री जीवन भट्टराई
नायव प्रमुख कार्यकारी अधिकृत

श्री अनुज मणी तिमिल्सिना
प्रमुख कार्यकारी अधिकृत

श्री मनिष तिमिल्सिना
सहायक महाप्रबन्धक

श्रीमती अनुपमा श्रेष्ठ मानन्धर
प्रमुख कर्जा